

令和4年度

# 国民健康保険の現況

令和6年10月

広島県健康福祉局国民健康保険課

## 目 次

I	広島県の国保事業の概況	
1	被保険者の状況	4
2	財政収支の状況	6
3	保険料（税）の調定・収納状況（市町分）	6
4	医療費の状況	7
5	医療費適正化関係	9
6	その他	9
○	令和4年度市町国民健康保険の状況	10
II	国保関係資料	
1	保険者別被保険者数の状況	12
2	財政収支の状況	
(1)	令和4年度決算収支状況	13
(2)	令和4年度保険者別基金保有状況	15
(3)	① 令和4年度一般会計繰入金の繰入理由別状況（法定外繰入分）	16
	② “ ” （法定繰入分・会計繰入額）	17
(4)	令和4年度財政安定化支援事業繰入状況	18
(5)	広島県国民健康保険事業費特別会計決算状況	
	① 収入状況及び支出状況	19
	② 基金保有額の状況	19
	③ 資産・負債等の状況（年度末現在）	19
3	保険料（税）の調定・収納状況	
(1)	令和4年度国民健康保険料（税）率表	20
(2)	令和4年度応益・応能保険料（税）の賦課割合	23
(3)	令和4年度被保険者規模別収納率分布状況（現年度分）	26
(4)	保険者別収納率推移	27
(5)	令和4年度保険料（税）収納状況等	
	① 納付方法別の保険料（税）収納状況（現年度分）（納期内納入の内訳）	29
	② “ ” （納期後納入及び合計）	30
	③ 一般被保険者・退職被保険者別保険料（税）収納率の状況及び 滞納処分の状況等（現年度分）	31
(6)	都道府県別収納率推移	32
(7)	一人当たり保険料（税）調定額	33

(8) 一世帯当たり保険料（税）調定額	34
(9) 都道府県別一人当たり保険料（税）調定額推移	35
(10) 収納率向上対策の実施状況	36
4 医療費の状況	
(1) 一人当たり診療費	37
(2) 一件当たり日数	38
(3) 一日当たり診療費	39
(4) 受診率	40
(5) 一人当たり医療費	41
(6) 令和4年度診療諸率（市町村分）全国上位5都道府県	42
(7) 都道府県別一人当たり医療費（市町村分）推移	43
(8) 令和4年度都道府県別一人当たり費用額	44
5 医療費適正化関係	
一人当たり財政効果額・財政効果率（レセプト点検）	45
6 その他	
令和4年度医療費通知実施状況	46
資料の見方	47

本資料の財政収支などについては、県内市町保険者（23市町）及び国民健康保険組合（令和元年度までは4組合、令和2年度以降は3組合）の状況に基づき、計算しています。（保険者としての県の財政収支などは含みません。）

# **I 広島県の国保事業の概況**

# 1 被保険者の状況

## (1) 被保険者数

令和4年度末の県内国保（市町国保及び国保組合の計を指す。以下同じ。）被保険者数は520,264人（対前年度比4.9%減）となり、うち市町国保は482,507人（対前年度比5.1%減）、国保組合は37,757人（対前年度比2.8%減）となった。

また、人口に対する国保加入率は19.0%となり、前年度から0.8%ポイント減少した。（表1、図1、2）

表1 年度別被保険者数の推移

（各年度末現在。単位：人、％）

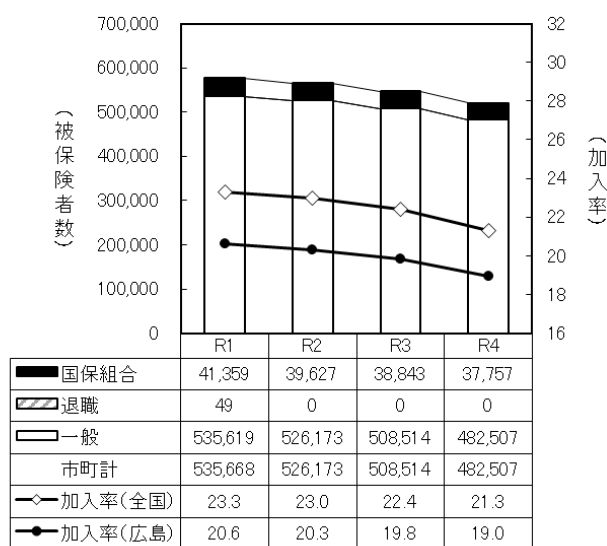
区分	令和元年度			令和2年度			令和3年度			令和4年度			
	被保険者数	構成比	伸び率	被保険者数	構成比	伸び率	被保険者数	構成比	伸び率	被保険者数	構成比	伸び率	
広島県	全体	535,668	—	▲ 3.6	526,173	—	▲ 1.8	508,514	—	▲ 3.4	482,507	—	▲ 5.1
	市町	535,619	100.0	▲ 3.4	526,173	100.0	▲ 1.8	508,514	100.0	▲ 3.4	482,507	100.0	▲ 5.1
	退職	49	0.0	▲ 95.2	0	0.0	▲ 100.0	0	0.0	—	0	0.0	—
	前期高齢	264,886	49.4	▲ 2.7	263,509	50.1	▲ 0.5	254,025	50.0	▲ 3.6	234,968	48.7	▲ 7.5
	国保組合	41,359	—	▲ 1.9	39,627	—	▲ 4.2	38,843	—	▲ 2.0	37,757	—	▲ 2.8
	計	577,027	—	▲ 3.4	565,800	—	▲ 1.9	547,357	—	▲ 3.3	520,264	—	▲ 4.9
	人口	2,798,628			2,782,804			2,761,850			2,745,295		
国保加入率	20.6			20.3			19.8			19.0			
全国	全体	26,598,629	—	▲ 3.3	26,193,235	—	▲ 1.5	25,368,672	—	▲ 3.1	24,134,252	—	▲ 4.9
	市町	26,595,855	99.99	▲ 3.2	26,193,184	100.00	▲ 1.5	25,368,645	100.00	▲ 3.1	24,134,241	100.00	▲ 4.9
	退職	2,774	0.01	▲ 94.9	51	0.00	▲ 98.2	27	0.00	▲ 47.1	11	0.00	▲ 59.3
	前期高齢	11,696,805	43.98	▲ 1.7	11,757,274	44.89	0.5	11,453,746	45.15	▲ 2.6	10,658,039	44.16	▲ 6.9
	国保組合	2,725,857	—	▲ 0.5	2,711,090	—	▲ 0.5	2,682,606	—	▲ 1.1	2,637,869	—	▲ 1.7
	計	29,324,486	—	▲ 3.1	28,904,325	—	▲ 1.4	28,051,278	—	▲ 3.0	26,772,121	—	▲ 4.6
	人口	125,929,817			125,854,647			125,071,329			125,554,329		
国保加入率	23.3			23.0			22.4			21.3			

（注）「一般」は一般被保険者、「退職」は退職被保険者等、「前期高齢」は前期高齢者（一般被保険者＋退職被保険者等の再掲）を表す。

【出典（人口）】広島県：「広島県人口移動統計調査」（広島県統計課）の翌年度4月1日現在の人口。

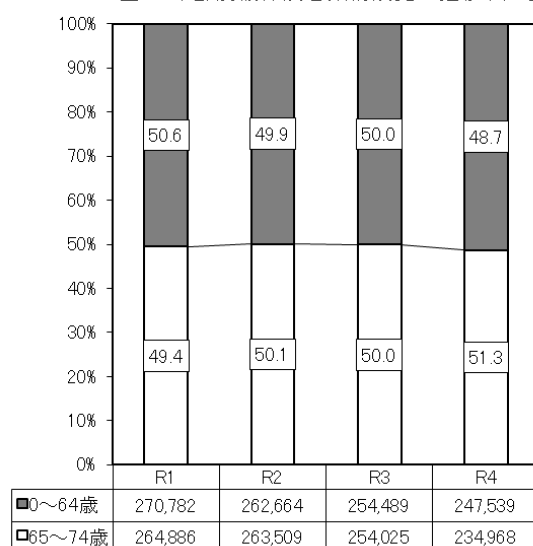
全国：「人口推計」（総務省統計局）の翌年度4月1日現在の人口（確定値）。

図1 被保険者数の推移



（単位：人、％）

図2 年齢別被保険者数構成比の推移(市町)



（単位：人、％）

(2) 年齢構成・世帯主の職業別構成

令和4年度の被保険者の年齢構成をみると、前期高齢者である65歳以上の被保険者の被保険者数全体に占める割合は市町国保が49.5%、国保組合が14.0%となっている。(図3、4)

また、令和4年度の市町国保被保険者の世帯主の職業別構成比をみると、「無職」が45.0%、「被用者」が26.1%となっている。(図5)

図3 年齢別被保険者構成比（市町）

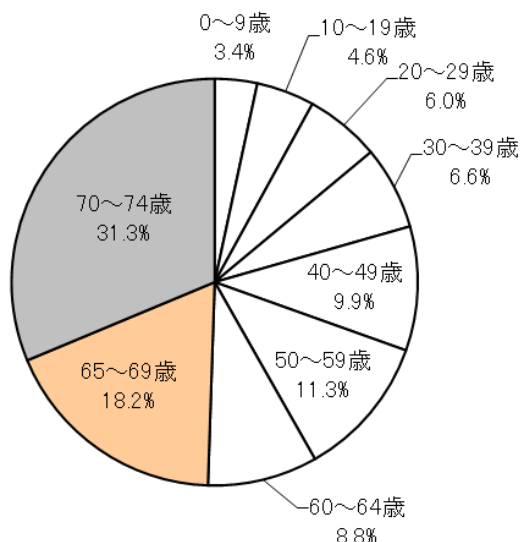


図4 年齢別被保険者構成比（国保組合）

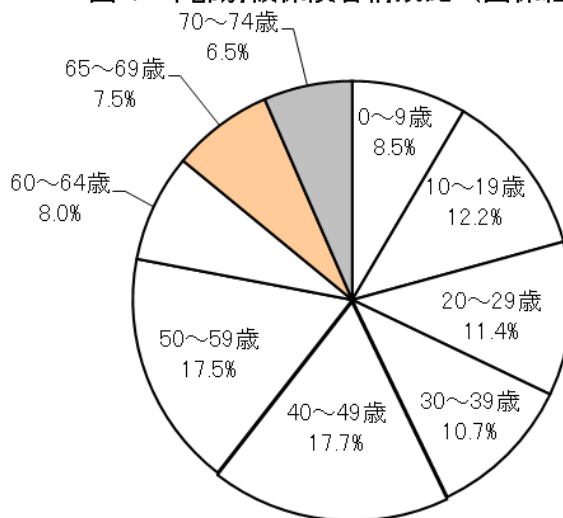
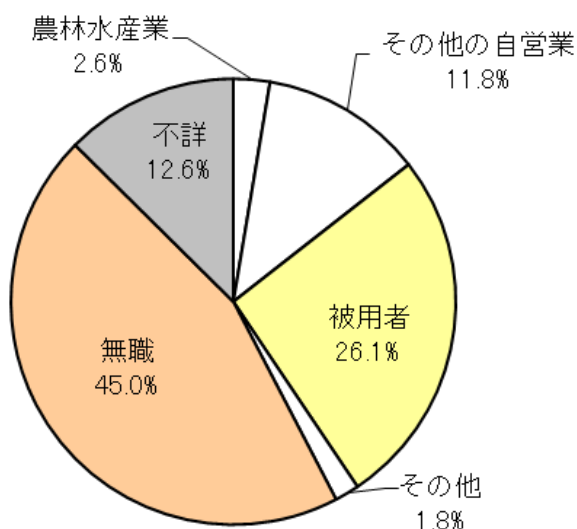


図5 世帯主の職業別世帯の構成比（市町）



【出典】 令和4年度国民健康保険実態調査

(注1) 本項目は令和4年度国民健康保険実態調査結果に基づき記載しており、国民健康保険事業年報と調査時点等が異なることから、事業年報結果と数値が合致しない、

(注2) 端数処理の関係で、構成比の計は100%にならないことがある。

## 2 財政収支の状況

### ○ 決算状況

令和4年度の県内国保の事業勘定における収入決算額は2,746億円、支出決算額は2,701億円となり、決算収支は45億円の黒字となった。(表2)

表2 決算収支の推移

(単位：千円)

区分		令和元年度	令和2年度	令和3年度	令和4年度	
収入決算額		294,847,542	282,468,643	283,217,472	274,610,237	
支出決算額		290,841,857	275,452,316	276,699,594	270,085,074	
決算収支		4,005,686	7,016,327	6,517,878	4,525,163	
内 訳	黒 字	保険者数	27	26	26	26
		余剰金	4,005,686	7,016,327	6,517,878	4,525,163
	赤 字	保険者数	0	0	0	0
		余剰金	0	0	0	0

## 3 保険料（税）の調定・収納状況（市町分）

令和4年度の一人当たり保険料（税）調定額は91,978円（対前年度比3.0%減）となり、一世帯当たり保険料（税）調定額は135,243円（対前年度比4.5%減）となり、ともに全国平均を下回った。

また、令和4年度の収納率（県平均）は94.4%となり、前年度から0.1ポイント上昇した。(表4)

表4 年度別一人当たり調定額、一世帯当たり調定額、収納率の推移（市町分、現年度分）

(単位：円、%)

区分		令和元年度		令和2年度		令和3年度		令和4年度	
		金額、率	伸び率	金額、率	伸び率	金額、率	伸び率	金額、率	伸び率
広 島 県	一人当たり調定額	96,395	1.0	97,040	0.7	94,792	▲ 2.3	91,978	▲ 3.0
	一世帯当たり調定額	146,986	▲ 0.4	146,422	▲ 0.4	141,544	▲ 3.3	135,243	▲ 4.5
	収納率	93.4	—	93.8	—	94.3	0.5	94.4	0.1
全 国	一人当たり調定額	96,829	1.5	96,625	▲ 0.2	97,179	0.6	99,378	2.3
	一世帯当たり調定額	149,623	0.0	147,593	▲ 1.4	146,899	▲ 0.5	147,905	0.7
	収納率	92.9	0.1	93.7	0.8	94.2	0.6	94.1	▲ 0.1

## 4 医療費の状況

### (1) 総医療費

令和4年度末の県内国保医療費は2,253億円（対前年度比2.4%減）となり、うち市町国保は2,171億円（対前年度比2.6%減）、国保組合は82億円（対前年度比2.5%増）となった。

また、市町国保の前期高齢者被保険者の医療費は1,353億円（対前年度比3.6%減）となり、市町国保全体の医療費に対する構成比は62.3%（対前年度比0.6ポイント減）となった。（表5、図6、7）

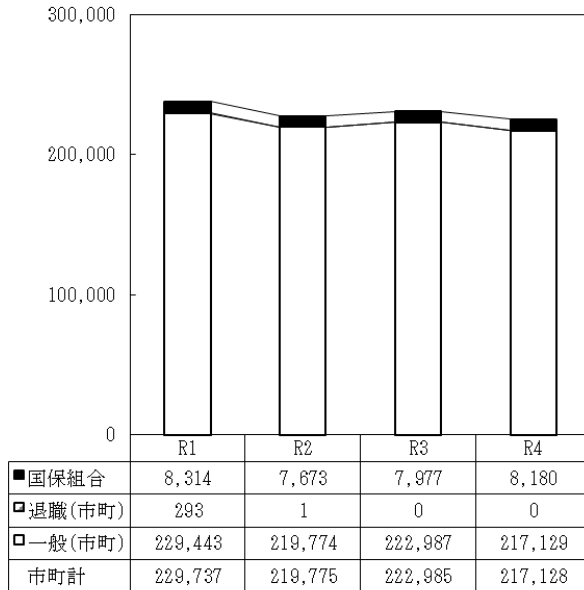
表5 年度別医療費の推移

（単位：百万円）

区分	令和元年度			令和2年度			令和3年度			令和4年度			
	金額	構成比	伸び率	金額	構成比	伸び率	金額	構成比	伸び率	金額	構成比	伸び率	
広島県	全体	229,737	100.0	▲ 5.3	219,775	100.0	▲ 4.3	222,985	100.0	1.5	217,128	100.0	▲ 2.6
	一般	229,443	99.9	▲ 3.9	219,774	100.0	▲ 4.2	222,987	100.0	1.5	217,129	100.0	▲ 2.6
	退職	293	0.1	▲ 92.6	1	0.0	▲ 99.7	-2	-	-	▲ 1	-	-
	前期高齢	144,705	63.0	▲ 5.0	139,180	63.3	▲ 3.8	140,319	62.9	0.8	135,291	62.3	▲ 3.6
	国保組合	8,314	-	▲ 2.5	7,673	-	▲ 7.7	7,977	-	4.0	8,180	-	2.5
計	238,051	-	▲ 5.2	227,447	-	▲ 4.5	230,961	-	1.5	225,307	-	▲ 2.4	
全国	全体	10,305,752	100.0	▲ 3.8	9,842,293	100.0	▲ 4.5	10,260,490	-	4.2	10,106,842	100.0	▲ 1.5
	一般	10,293,527	99.9	▲ 2.3	9,842,050	100.0	▲ 4.4	10,260,491	100.0	4.3	10,106,857	100.0	▲ 1.5
	退職	12,225	0.1	▲ 92.8	243	0.0	▲ 98.0	-2	-	-	▲ 16	-	-
	前期高齢	6,195,850	60.1	▲ 2.2	5,966,425	60.6	▲ 3.7	6,258,593	61.0	4.9	6,110,186	60.5	▲ 2.4
	国保組合	551,687	-	0.2	525,669	-	▲ 4.7	564,654	-	7.4	579,483	-	2.6
計	10,857,439	-	▲ 3.6	10,367,962	-	▲ 4.5	10,825,144	-	4.4	10,686,325	-	▲ 1.3	

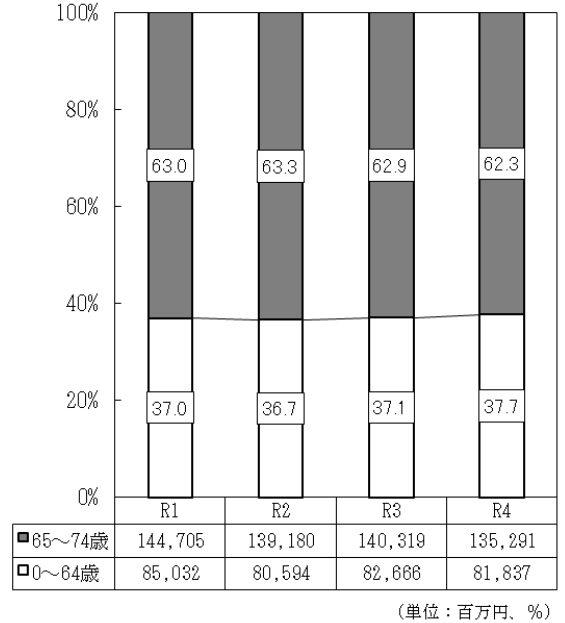
（注）「一般」は一般被保険者、「退職」は退職被保険者等、「前期高齢」は前期高齢者（一般被保険者+退職被保険者等の再掲）を表す。

図6 医療費の推移



（注）令和3年度から退職分医療費が負の数となったため、グラフに表章していない。

図7 年齢別医療費構成比の推移（市町）

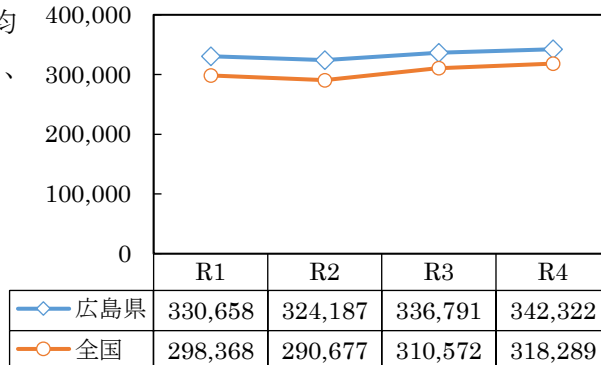




(2) 一人当たり診療費（市町分：入院＋入院外＋歯科）

令和4年度の一人当たり診療費は 342,322 円（前年度比 1.6%増）となり、全国平均（318,289 円）を約 2.4 万円上回った。（表 6、図 8）

図 8 一人当たり診療費の推移



(単位：円)

表 6 年度別一人当たり診療費の推移（市町分）

(単位：円、%)

区分	令和元年度		令和2年度		令和3年度		令和4年度	
	金額	伸び率	金額	伸び率	金額	伸び率	金額	伸び率
広島県	330,658	3.4	324,187	▲ 2.0	336,791	3.9	342,322	1.6
全国	298,368	5.3	290,677	▲ 2.6	310,572	6.8	318,289	2.5

(3) 診療諸率（市町分）

令和4年度の受診率（100人当たりの受診件数）は 1,167.227 件、一件当たり日数は 1.91 日、一日当たり診療費は 15,316 円、一人当たり診療費は 342,322 円となり、受診率、一件当たり日数及び一人当たり診療費は全国平均を上回り、一日当たり診療費は全国平均を下回った。（表 7、図 9）

図 9 診療諸率の対全国比  
(全国を1とした場合の広島県との比較)

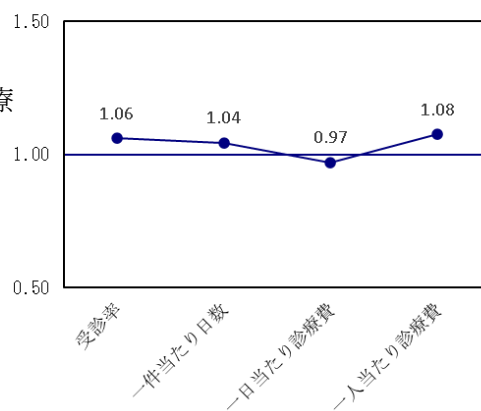


表 7 診療諸率

(単位：件、日、円)

区分	受診率	一件当たり日数	一日当たり診療費	一人当たり診療費
広島	1,167.227	1.91	15,316	342,322
全国	1,100.335	1.83	15,784	318,289

## 5 医療費適正化関係

令和4年度の市町国保のレセプト点検による一人当たり財政効果額は1,888円となり、全国平均(2,229円)を下回った。

また、令和4年度の市町国保のレセプト点検による財政効果率は0.58%となり、全国平均(0.67%)を下回った。(表8)

表8 年度別レセプト点検による被保険者一人当たり財政効果額、財政効果率の推移(市町分)

(単位:円、%)

区分	令和元年度		令和2年度		令和3年度		令和4年度	
	金額	効果率	金額	効果率	金額	効果率	金額	効果率
広島県	2,047	0.66	1,917	0.62	1,893	0.59	1,888	0.58
全国	2,130	0.69	2,015	0.66	2,056	0.63	2,229	0.67

【出典】国民健康保険実施状況報告(厚生労働省)

## 6 その他

令和4年度の県内国保の医療費通知の実施率は100%であり、全国平均(99.73%)を上回っている。

また、令和4年度の県内国保の医療費通知の平均通知回数は2.0回となっている。(表9)

表9 医療費通知実施状況の推移

(単位:%、回)

区分	令和3年度		令和4年度		
	実施率	平均通知回数	実施率	平均通知回数	
広島県	市町	100.00	2.0	100.00	2.0
	国保組合	100.00	3.3	100.00	2.0
	計	100.00	2.2	100.00	2.0
全国	市町	99.83	4.4	99.83	4.4
	国保組合	98.76	4.0	98.75	3.9
	計	99.73	4.4	99.73	4.4

【出典】国民健康保険実施状況報告(厚生労働省)

(注)平均通知回数は、医療費通知の実施被保険者に係る年間平均通知回数である。

## ○ 令和4年度 市町国民健康保険の状況

- 一人当たり医療費 … 最も高い市町と低い市町では、約1.44倍の差がある。  
 一人当たり保険料(税) … 最も高い市町と低い市町では、約1.27倍の差がある。  
 収納率 … 被保険者の多い都市部で低い傾向にある。  
 法定外繰入の割合 … 令和4年度の“保険給付費”に対する法定外繰入の割合。  
 その他 … 累積赤字のある市町はない。

保険者名		被保険者 (年度平均) (人)	一人当たり 医療費 (円)	順位	一人当たり 保険料(税) (円)	順位	(現年) 収納率 (%)	順位	財政調整 基金 (千円)	法定外 繰入額 (千円)	
全国		25,028,290	403,817		99,378		94.14		—	—	
広島県	市町計	501,809	432,690		91,978		94.41		12,530,140	542,828	繰入 割合 (%)
	市計	470,400	432,353	—	91,871	—	94.28	—	10,757,296	475,686	
	町計	31,409	437,739		93,579		96.37		1,772,844	67,143	
広島市		202,221	433,953	15	94,795	4	93.56	22	0	103,722	0.1%
呉市		37,493	490,445	2	88,751	16	96.26	10	2,253,640	0	0.0%
竹原市		5,157	454,369	9	80,921	22	96.96	3	444,750	0	0.0%
三原市		18,162	443,380	12	84,884	19	95.54	14	550,749	24,169	0.4%
尾道市		27,510	454,489	8	80,656	23	96.35	9	578,361	39,824	0.4%
福山市		85,511	403,063	20	90,199	12	92.72	23	2,449,709	108,288	0.4%
府中市		7,115	414,588	18	88,973	15	96.59	6	611,494	0	0.0%
三次市		9,624	440,683	13	90,806	10	96.44	8	233,304	25,464	0.7%
庄原市		6,785	464,761	6	87,144	17	95.61	13	415,838	46,556	1.7%
大竹市		5,411	450,646	10	92,329	8	95.23	16	170,318	292	0.0%
府中町		8,333	424,488	17	101,766	2	96.91	4	114,433	14,059	0.5%
海田町		4,691	402,415	21	92,851	7	94.44	21	190,741	6,496	0.4%
熊野町		4,346	474,593	4	93,127	6	95.14	17	285,666	6,052	0.3%
坂町		2,250	439,395	14	89,884	13	96.58	7	0	4,541	0.5%
江田島市		5,553	487,878	3	96,092	3	95.52	15	70,184	0	0.0%
廿日市市		22,548	404,978	19	102,535	1	96.03	12	672,660	32,529	0.4%
安芸太田町		1,348	467,589	5	83,179	20	94.93	19	243,217	25,640	4.7%
北広島町		3,669	448,002	11	93,173	5	96.26	11	241,598	4,075	0.3%
安芸高田市		5,434	455,312	7	86,253	18	96.78	5	705,907	0	0.0%
東広島市		31,876	400,726	22	91,484	9	94.69	20	1,600,382	94,842	0.9%
大崎上島町		1,525	566,235	1	90,669	11	95.11	18	96,351	0	0.0%
世羅町		3,341	393,338	23	89,560	14	99.67	1	299,997	6,280	0.6%
神石高原町		1,906	430,768	16	82,486	21	97.75	2	300,840	0	0.0%

## II 国保関係資料

# 1 保険者別被保険者数の状況

番号	保険者名	令和4年度末現在				令和4年度年間平均					
		人口 (人)	世帯数 (世帯)	被保険者 総数 (人)	国保加入 割合 (%)	世帯数 (世帯)	被保険者 総数 (人)	内訳		被保険者に 占める割合	
								一般 (人)	退職 (人)	一般 (%)	退職 (%)
	県計	2,745,295	352,133	520,264	18.95	362,413	540,073	540,073	0	100.00	0.00
	市町計	2,745,295	331,246	482,507	17.58	341,277	501,809	501,809	0	100.00	0.00
	市計	2,577,572	310,736	452,341	17.55	320,152	470,400	470,400	0	100.00	0.00
	町計	167,723	20,510	30,166	17.99	21,125	31,409	31,409	0	100.00	0.00
	組合計	—	20,887	37,757	—	21,136	38,264	38,264	—	100.00	—
1	広島市	1,187,339	134,400	195,259	16.45	137,949	202,221	202,221	0	100.00	0.00
2	呉市	203,918	25,413	35,674	17.49	26,456	37,493	37,493	0	100.00	0.00
3	竹原市	22,706	3,483	4,953	21.81	3,587	5,157	5,157	0	100.00	0.00
4	三原市	86,984	11,924	17,436	20.05	12,274	18,162	18,162	0	100.00	0.00
5	尾道市	125,733	17,885	26,351	20.96	18,511	27,510	27,510	0	100.00	0.00
8	福山市	452,983	55,724	82,136	18.13	57,432	85,511	85,511	0	100.00	0.00
9	府中市	35,727	4,632	6,758	18.92	4,820	7,115	7,115	0	100.00	0.00
10	三次市	48,510	6,356	9,224	19.01	6,548	9,624	9,624	0	100.00	0.00
11	庄原市	31,734	4,384	6,423	20.24	4,568	6,785	6,785	0	100.00	0.00
12	大竹市	25,678	3,568	5,191	20.22	3,685	5,411	5,411	0	100.00	0.00
14	府中町	51,923	5,451	8,088	15.58	5,566	8,333	8,333	0	100.00	0.00
16	海田町	30,033	3,099	4,528	15.08	3,181	4,691	4,691	0	100.00	0.00
19	熊野町	22,540	2,791	4,114	18.25	2,916	4,346	4,346	0	100.00	0.00
21	坂町	12,367	1,465	2,149	17.38	1,514	2,250	2,250	0	100.00	0.00
22	江田島市	20,397	3,699	5,246	25.72	3,868	5,553	5,553	0	100.00	0.00
28	廿日市市	113,231	14,387	21,561	19.04	14,873	22,548	22,548	0	100.00	0.00
44	安芸太田町	5,308	913	1,280	24.11	945	1,348	1,348	0	100.00	0.00
47	北広島町	16,831	2,356	3,495	20.77	2,447	3,669	3,669	0	100.00	0.00
51	安芸高田市	25,225	3,674	5,201	20.62	3,811	5,434	5,434	0	100.00	0.00
58	東広島市	197,407	21,207	30,928	15.67	21,770	31,876	31,876	0	100.00	0.00
73	大崎上島町	6,660	1,038	1,443	21.67	1,083	1,525	1,525	0	100.00	0.00
81	世羅町	14,392	2,151	3,238	22.50	2,195	3,341	3,341	0	100.00	0.00
92	神石高原町	7,669	1,246	1,831	23.88	1,278	1,906	1,906	0	100.00	0.00
301	歯科医師国保組合	—	5,163	7,885	—	5,215	7,958	7,958	—	100.00	—
302	医師国保組合	—	5,490	8,480	—	5,560	8,623	8,623	—	100.00	—
304	建設国保組合	—	10,234	21,392	—	10,361	21,683	21,683	—	100.00	—

【出典】人口：広島県人口移動統計調査（広島県統計課）令和5年4月1日現在

## 2 財政収支の状況

### 2 - (1) 令和4年度決算収支状況

(単位:円)

番号	保険者名	決算収支									
		収入					支出				
		計 ①	一般 ②=①-③-④-⑤	退職 ③	後期 ④	介護 ⑤	計 ⑥	一般 ⑦=⑥-⑧-⑨-⑩	退職 ⑧	後期 ⑨	介護 ⑩
	県計	274,610,237,323	252,498,934,966	8,698,053	16,740,281,318	5,362,322,986	270,085,074,056	247,104,802,188	4,649,962	17,198,905,751	5,776,716,155
	市町計	261,636,525,617	243,009,293,678	8,698,053	14,423,441,499	4,195,092,387	258,503,480,504	239,108,770,278	4,649,962	14,859,096,917	4,530,963,347
	組合計	12,973,711,706	9,489,641,288	0	2,316,839,819	1,167,230,599	11,581,593,552	7,996,031,910	0	2,339,808,834	1,245,752,808
1	広島市	104,059,850,525	96,186,881,865	2,286,162	6,143,767,403	1,726,915,095	103,216,854,569	95,078,879,963	1,004,377	6,192,215,355	1,944,754,874
2	呉市	21,929,121,518	20,521,404,167	46,899	1,093,649,394	314,021,058	21,489,780,864	20,113,634,190	27,000	1,067,434,968	308,684,706
3	竹原市	2,815,183,201	2,629,212,532	116,368	144,576,892	41,277,409	2,798,184,473	2,612,793,470	159,323	145,073,266	40,158,414
4	三原市	9,910,371,788	9,290,003,639	150,512	495,107,889	125,109,748	9,588,141,046	8,920,285,070	61,000	526,547,340	141,247,636
5	尾道市	14,777,708,484	13,772,380,884	55,711	789,629,795	215,642,094	14,711,465,561	13,684,653,649	69,000	782,650,092	244,092,820
8	福山市	42,600,872,689	39,684,251,844	1,228,464	2,185,735,510	729,656,871	42,122,055,462	38,917,062,624	645,437	2,425,927,164	778,420,237
9	府中市	3,664,149,633	3,407,465,096	12,051	197,363,800	59,308,686	3,637,777,694	3,380,929,662	0	198,060,727	58,787,305
10	三次市	5,066,530,589	4,795,308,994	0	198,782,771	72,438,824	5,042,702,419	4,678,037,768	0	280,029,551	84,635,100
11	庄原市	3,804,383,255	3,566,275,979	85,298	189,863,159	48,158,819	3,772,728,275	3,517,776,347	285,028	201,751,549	52,915,351
12	大竹市	2,936,423,517	2,736,906,376	0	156,462,647	43,054,494	2,916,958,535	2,711,273,876	0	159,512,920	46,171,739
14	府中町	4,367,290,334	4,031,779,247	2,098	244,544,877	90,964,112	4,326,142,627	3,979,195,761	0	259,935,324	87,011,542
16	海田町	2,309,389,188	2,134,915,664	19,067	134,657,214	39,797,243	2,243,299,573	2,058,609,580	103,810	142,409,579	42,176,604
19	熊野町	2,425,265,050	2,276,780,031	17,606	112,072,706	36,394,707	2,387,649,868	2,222,109,643	0	127,189,926	38,350,299
21	坂町	1,337,652,341	1,257,957,730	62,744	61,865,589	17,766,278	1,158,657,651	1,078,047,499	100,249	62,240,656	18,269,247
22	江田島市	3,302,536,382	3,089,777,726	1,480	163,521,839	49,235,337	3,185,138,511	2,970,411,427	0	164,287,892	50,439,192
28	廿日市市	11,141,527,869	10,246,914,894	2,981,637	695,414,839	196,216,499	11,030,689,717	10,121,939,419	155,855	709,160,234	199,434,209
44	安芸太田町	854,903,672	810,543,937	0	36,543,472	7,816,263	845,591,298	796,674,202	0	38,728,558	10,188,538
47	北広島町	2,069,665,391	1,929,379,316	119,422	110,046,134	30,120,519	2,035,113,605	1,888,481,931	962,318	112,894,951	32,774,405
51	安芸高田市	3,002,564,385	2,811,508,700	244,667	150,515,260	40,295,758	2,964,688,030	2,758,775,843	175,000	162,140,227	43,596,960
58	東広島市	15,454,971,424	14,266,541,439	1,267,207	931,344,759	255,818,019	15,383,703,344	14,216,586,508	797,669	912,066,152	254,253,015
73	大崎上島町	1,046,457,063	987,990,109	0	45,176,890	13,290,064	1,013,214,063	955,079,531	0	44,884,639	13,249,893
81	世羅町	1,740,419,435	1,616,967,789	0	96,371,069	27,080,577	1,651,140,957	1,527,692,294	103,896	97,118,652	26,226,115
92	神石高原町	1,019,287,884	958,145,720	660	46,427,591	14,713,913	981,802,362	919,840,021	0	46,837,195	15,125,146
301	歯科医師国保組合	2,782,736,973	1,995,264,593	0	543,862,290	243,610,090	2,353,582,929	1,618,377,407	0	494,606,047	240,599,475
302	医師国保組合	2,840,388,527	2,148,915,106	0	444,906,426	246,566,995	2,655,678,733	1,803,790,824	0	534,089,889	317,798,020
304	建設国保組合	7,350,586,206	5,345,461,589	0	1,328,071,103	677,053,514	6,572,331,890	4,573,863,679	0	1,311,112,898	687,355,313

(単位:円)

番号	保険者名	決算収支				
		収支差引残				
		計 ⑪	一般 ⑫=⑪-⑬-⑭-⑮	退職 ⑬	後期 ⑭	介護 ⑮
	県計	4,525,163,267	5,394,132,778	4,048,091	▲ 458,624,433	▲ 414,393,169
	市町計	3,133,045,113	3,900,523,400	4,048,091	▲ 435,655,418	▲ 335,870,960
	組合計	1,392,118,154	1,493,609,378	0	▲ 22,969,015	▲ 78,522,209
1	広島市	842,995,956	1,108,001,902	1,281,785	▲ 48,447,952	▲ 217,839,779
2	呉市	439,340,654	407,769,977	19,899	26,214,426	5,336,352
3	竹原市	16,998,728	16,419,062	▲ 42,955	▲ 496,374	1,118,995
4	三原市	322,230,742	369,718,569	89,512	▲ 31,439,451	▲ 16,137,888
5	尾道市	66,242,923	87,727,235	▲ 13,289	6,979,703	▲ 28,450,726
8	福山市	478,817,227	767,189,220	583,027	▲ 240,191,654	▲ 48,763,366
9	府中市	26,371,939	26,535,434	12,051	▲ 696,927	521,381
10	三次市	23,828,170	117,271,226	0	▲ 81,246,780	▲ 12,196,276
11	庄原市	31,654,980	48,499,632	▲ 199,730	▲ 11,888,390	▲ 4,756,532
12	大竹市	19,464,982	25,632,500	0	▲ 3,050,273	▲ 3,117,245
14	府中町	41,147,707	52,583,486	2,098	▲ 15,390,447	3,952,570
16	海田町	66,089,615	76,306,084	▲ 84,743	▲ 7,752,365	▲ 2,379,361
19	熊野町	37,615,182	54,670,388	17,606	▲ 15,117,220	▲ 1,955,592
21	坂町	178,994,690	179,910,231	▲ 37,505	▲ 375,067	▲ 502,969
22	江田島市	117,397,871	119,366,299	1,480	▲ 766,053	▲ 1,203,855
28	廿日市市	110,838,152	124,975,475	2,825,782	▲ 13,745,395	▲ 3,217,710
44	安芸太田町	9,312,374	13,869,735	0	▲ 2,185,086	▲ 2,372,275
47	北広島町	34,551,786	40,897,385	▲ 842,896	▲ 2,848,817	▲ 2,653,886
51	安芸高田市	37,876,355	52,732,857	69,667	▲ 11,624,967	▲ 3,301,202
58	東広島市	71,268,080	49,954,931	469,538	19,278,607	1,565,004
73	大崎上島町	33,243,000	32,910,578	0	292,251	40,171
81	世羅町	89,278,478	89,275,495	▲ 103,896	▲ 747,583	854,462
92	神石高原町	37,485,522	38,305,699	660	▲ 409,604	▲ 411,233
301	歯科医師国保組合	429,154,044	376,887,186	0	49,256,243	3,010,615
302	医師国保組合	184,709,794	345,124,282	0	▲ 89,183,463	▲ 71,231,025
304	建設国保組合	778,254,316	771,597,910	0	16,958,205	▲ 10,301,799

2 - (2) 令和4年度保険者別基金保有状況

番号	保険者名	令和3年度	令和3年度の剰余金を 令和4年度に繰り越した額 ②(円)	令和4年度に基金 に積み立てた額 ③(円)	令和4年度に基金 を取り崩した額 ④(円)	令和4年度	
		基金保有額 ①(円)				基金保有額 ⑤=①+③-④(円)	保有額の 対前年比 ⑥=⑤÷① (%)
	県計	19,700,036,557	5,927,458,470	1,281,950,753	1,026,486,730	19,955,500,580	101.30
	市町計	12,034,167,239	4,624,165,082	1,272,269,656	776,296,730	12,530,140,165	104.12
	組合計	7,665,869,318	1,303,293,388	9,681,097	250,190,000	7,425,360,415	96.86
1	広島市	0	1,700,932,298	0	0	0	-
2	呉市	2,293,639,664	598,677,578	300,000,000	340,000,000	2,253,639,664	98.26
3	竹原市	435,603,181	11,366,081	9,147,231	0	444,750,412	102.10
4	三原市	550,748,733	399,394,787	0	0	550,748,733	100.00
5	尾道市	790,058,470	62,019,158	51,057,731	262,755,000	578,361,201	73.20
8	福山市	2,067,513,098	890,828,476	456,868,000	74,672,000	2,449,709,098	118.49
9	府中市	566,555,602	58,688,823	44,938,616	0	611,494,218	107.93
10	三次市	233,301,417	68,549,812	2,326	0	233,303,743	100.00
11	庄原市	432,357,171	30,389,087	5,046	16,524,000	415,838,217	96.18
12	大竹市	160,498,591	629,939	9,819,180	0	170,317,771	106.12
14	府中町	88,766,377	43,746,596	43,797,740	18,131,000	114,433,117	128.91
16	海田町	166,379,000	29,193,874	60,000,000	35,637,795	190,741,205	114.64
19	熊野町	259,461,749	31,900,014	26,204,000	0	285,665,749	110.10
21	坂町	0	143,325,864	0	0	0	-
22	江田島市	70,029,914	110,234,427	153,787	0	70,183,701	100.22
28	廿日市市	588,120,850	33,957,318	84,539,293	0	672,660,143	114.37
44	安芸太田町	240,708,023	20,237,128	20,755,955	18,246,935	243,217,043	101.04
47	北広島町	223,266,303	49,525,066	18,332,103	0	241,598,406	108.21
51	安芸高田市	700,571,683	67,816,383	5,335,316	0	705,906,999	100.76
58	東広島市	1,499,464,320	131,513,418	100,917,933	0	1,600,382,253	106.73
73	大崎上島町	76,875,268	36,658,767	19,475,602	0	96,350,870	125.33
81	世羅町	299,997,240	83,561,320	0	0	299,997,240	100.00
92	神石高原町	290,250,585	21,018,868	20,919,797	10,330,000	300,840,382	103.65
301	歯科医師国保組合	457,615,918	433,133,115	2,401,097	0	460,017,015	100.52
302	医師国保組合	721,359,400	139,622,708	2,280,000	250,190,000	473,449,400	65.63
304	建設国保組合	6,486,894,000	730,537,565	5,000,000	0	6,491,894,000	100.08



2 - (3)① 令和4年度一般会計繰入金の繰入理由別状況（法定外繰入分）

（単位：円）

番号	保険者名	保険料の 収納不足のため ①	高額療養費 貸付金 ②	保険料(税)の 負担緩和を 図るため ③	地方単独の保険 料(税)の軽減額 ④	任意給付に 充てるため ⑤	累積赤字 補填のため ⑥	公債費等 借入金利息 ⑦	保険料(税)の 減免額に充てるため ⑧	地方単独事業の 医療給付費波及増等 ⑨	保健事業費に 充てるため ⑩	直営診療 施設に充てるため ⑪	納税報奨金 (納付組織交付金等) ⑫	基金積立 ⑬	返済金 ⑭	その他		①～⑮の小計 (法定外繰入分) I
																金額 ⑮	具体的な内容	
	市町計	0	0	0	0	0	0	0	66,494,991	934,795,328	41,461,247	11,105,060	0	0	0	-511,028,268	—	542,828,358
1	広島市	0	0	0	0	0	0	0	62,667,391	552,193,154	0	0	0	0	0	▲ 511,138,624	県支出金充当	103,721,921
2	呉市	0	0	0	0	0	0	0	0	0	0	0	0	0	0	0	—	0
3	竹原市	0	0	0	0	0	0	0	0	0	0	0	0	0	0	0	—	0
4	三原市	0	0	0	0	0	0	0	782,800	23,385,862	0	0	0	0	0	0	—	24,168,662
5	尾道市	0	0	0	0	0	0	0	0	39,823,756	0	0	0	0	0	0	—	39,823,756
8	福山市	0	0	0	0	0	0	0	0	108,287,608	0	0	0	0	0	0	—	108,287,608
9	府中市	0	0	0	0	0	0	0	0	0	0	0	0	0	0	0	—	0
10	三次市	0	0	0	0	0	0	0	0	25,463,955	0	0	0	0	0	0	0	25,463,955
11	庄原市	0	0	0	0	0	0	0	0	17,441,577	18,009,791	11,105,060	0	0	0	0	0	46,556,428
12	大竹市	0	0	0	0	0	0	0	0	0	292,413	0	0	0	0	0	—	292,413
14	府中町	0	0	0	0	0	0	0	0	14,058,885	0	0	0	0	0	0	—	14,058,885
16	海田町	0	0	0	0	0	0	0	0	6,496,387	0	0	0	0	0	0	—	6,496,387
19	熊野町	0	0	0	0	0	0	0	0	6,051,687	0	0	0	0	0	0	—	6,051,687
21	坂町	0	0	0	0	0	0	0	0	4,541,373	0	0	0	0	0	0	—	4,541,373
22	江田島市	0	0	0	0	0	0	0	0	0	0	0	0	0	0	0	—	0
28	廿日市市	0	0	0	0	0	0	0	0	32,528,699	0	0	0	0	0	0	—	32,528,699
44	安芸太田町	0	0	0	0	0	0	0	0	2,370,378	23,159,043	0	0	0	0	110,356	年度間調整(保険者 支援制度分)	25,639,777
47	北広島町	0	0	0	0	0	0	0	0	4,074,628	0	0	0	0	0	0	—	4,074,628
51	安芸高田市	0	0	0	0	0	0	0	0	0	0	0	0	0	0	0	—	0
58	東広島市	0	0	0	0	0	0	0	3,044,800	91,797,379	0	0	0	0	0	0	—	94,842,179
73	大崎上島町	0	0	0	0	0	0	0	0	0	0	0	0	0	0	0	0	0
81	世羅町	0	0	0	0	0	0	0	0	6,280,000	0	0	0	0	0	0	—	6,280,000
92	神石高原町	0	0	0	0	0	0	0	0	0	0	0	0	0	0	0	—	0

【出典】令和4年度国民健康保険事業実施状況報告

(注)各項目の主な定義は次のとおり。

- ① 決算補填の要因が予期せぬ保険料収納不足であった場合(国民健康保険事業費納付金の一部を賄うために一般会計からの繰入を行った場合を含む。)
- ② 高額医療費の支払に要する費用の貸付(高額療養費の支給相当額で償還)を行った場合。
- ③ 保険料(税)全体の引下のため、引下げ相当分の一般会計繰入を行っている場合(後期高齢者支援金、前期高齢者納付金または介護納付金の負担緩和分や国民健康保険事業費納付金の一部を賄うために一般会計からの繰入を行った場合を含む。)
- ④ 保険料(税)の2割・5割・7割軽減制度以外に、市町村が一定の基準を設けて独自に軽減を行った場合。
- ⑤ 国保法58条2項の傷病手当等の任意給付に充てた場合。なお、同条1項の出産育児一時金の2/3は法定繰入(地方財政措置)されているが、残り1/3等を一般会計繰入で賄った場合には③に計上。  
また、葬祭費・葬祭料の給付についても、一般会計繰入を行った場合は、③に計上する。
- ⑥ 累積赤字(前年度繰上充用)の補填を行った場合。
- ⑦ 決算補填のため公債等を発行した場合の返還金を国保協会から支出した場合。(国庫金の精算に伴う返済金や、基金等に対する借入金等の返済(償還)金を含む。)
- ⑧ 国民健康保険法77条又は地方税法717条の規定に基づく条例または規約を根拠に、保険料(税)の減免又は徴収猶予を行った場合。
- ⑨ 地方単独事業による公費負担減少相当分の補填を行った場合(地単事業の医療費助成分や国保法43条の一部減免相当分を補填している場合は⑮のその他に計上)
- ⑬ 地方自治法241条第1項に定める基金であり、国保協会が独自に設置する基金の積立を行った場合。
- ⑭ 事務費の不足に基づく借入金等返済金の補填を行った場合。

2 - (3)② 令和4年度一般会計繰入金の繰入理由別状況（法定繰入分・会計繰入額）

番号	保険者名	保険基盤安定 ⑯(円)	職員給与等A			出産育児一時金B			財政安定化支援事業C			A,B,Cに係る 法定繰入の 不足額 (円)	⑯～⑲の小計 (法定繰入分) Ⅱ(円)	合計 (会計繰入額) Ⅰ+Ⅱ(円)
			支出額 ⑳(円)	繰入額 (㉑の全額) ㉒(円)	繰入 率(%)	給付額 ㉓(円)	繰入額 (㉑の3分の2) ㉔(円)	繰入 率(%)	繰入基準額 ㉕(円)	繰入額 (㉕の範囲内) ㉖(円)	繰入 率(%)			
	市町計	13,625,332,173	4,038,567,119	3,328,654,930	82	511,116,760	338,566,848	66	2,002,075,000	1,772,995,750	89	▲ 941,169,098	19,065,549,701	19,608,378,059
1	広島市	5,388,098,012	1,453,544,342	1,266,889,565	87	223,504,000	148,590,800	66	288,998,750	288,998,750	100	▲ 187,066,644	7,092,577,127	7,196,299,048
2	呉市	1,110,972,169	265,558,011	208,260,796	78	23,028,000	15,315,622	67	322,706,250	121,751,000	38	▲ 258,288,843	1,456,299,587	1,456,299,587
3	竹原市	158,948,582	50,895,353	50,304,861	99	2,100,000	1,400,000	67	49,852,500	49,852,000	100	▲ 590,992	260,505,443	260,505,443
4	三原市	490,045,923	136,177,697	124,213,957	91	20,568,000	13,730,335	67	104,450,000	104,450,000	100	▲ 11,945,405	732,440,215	756,608,877
5	尾道市	720,404,747	214,492,872	169,763,012	79	22,664,000	15,044,177	66	204,923,750	216,476,000	106	▲ 33,242,766	1,121,687,936	1,161,511,692
8	福山市	2,354,180,168	966,430,800	735,361,842	76	102,336,000	68,336,398	67	516,765,000	516,765,000	100	▲ 230,956,560	3,674,643,408	3,782,931,016
9	府中市	202,128,018	71,737,103	71,258,843	99	2,940,000	1,960,000	67	58,123,750	58,124,000	100	▲ 478,010	333,470,861	333,470,861
10	三次市	249,602,002	78,160,398	71,378,462	91	10,364,650	6,909,000	67	45,336,250	33,965,000	75	▲ 18,153,953	361,854,464	387,318,419
11	庄原市	176,079,695	68,905,404	71,470,598	104	5,448,000	3,660,086	67	40,401,250	32,682,250	81	▲ 5,125,720	283,892,629	330,449,057
12	大竹市	141,150,407	54,505,250	49,261,454	90	2,520,000	1,680,000	67	21,995,000	21,995,000	100	▲ 5,243,796	214,086,861	214,379,274
14	府中町	213,828,062	97,226,426	77,943,798	80	13,428,000	8,952,000	67	12,646,250	12,724,000	101	▲ 19,204,878	313,447,860	327,506,745
16	海田町	120,910,725	12,648,108	10,523,408	83	7,524,110	5,016,073	67	9,011,250	7,629,000	85	▲ 3,506,950	144,079,206	150,575,593
19	熊野町	121,713,941	14,149,075	0	0	1,680,000	1,120,000	67	8,685,000	5,326,000	61	▲ 17,508,075	128,159,941	134,211,628
21	坂町	67,122,446	6,383,494	3,570,403	56	3,360,000	2,240,000	67	18,866,250	16,137,000	86	▲ 5,542,341	89,069,849	93,611,222
22	江田島市	166,332,606	39,830,831	25,990,167	65	3,360,000	2,240,000	67	47,168,750	38,621,000	82	▲ 22,388,414	233,183,773	233,183,773
28	廿日市市	600,746,853	133,047,989	84,685,388	64	13,428,000	8,931,027	67	40,805,000	40,805,000	100	▲ 48,383,574	735,168,268	767,696,967
44	安芸太田町	37,761,781	25,591,295	1,895,829	7	2,520,000	1,680,000	67	11,282,500	11,703,250	104	▲ 23,274,716	53,040,860	78,680,637
47	北広島町	100,670,334	45,894,172	33,864,322	74	3,780,000	2,520,000	67	13,970,000	7,674,000	55	▲ 18,325,850	144,728,656	148,803,284
51	安芸高田市	156,351,379	38,507,132	41,692,000	108	4,620,000	3,080,000	67	31,145,000	30,859,000	99	2,898,868	231,982,379	231,982,379
58	東広島市	871,845,819	174,576,576	140,994,849	81	36,496,000	22,249,330	61	124,281,250	124,281,250	100	▲ 35,663,064	1,159,371,248	1,254,213,427
73	大崎上島町	42,711,062	23,179,193	22,816,365	98	840,000	560,000	67	13,011,250	13,011,250	100	▲ 362,828	79,098,677	79,098,677
81	世羅町	85,579,003	40,729,025	38,778,323	95	1,680,000	1,400,000	83	7,482,500	7,483,000	100	▲ 1,670,202	133,240,326	139,520,326
92	神石高原町	48,148,439	26,396,573	27,736,688	105	2,928,000	1,952,000	67	10,167,500	11,683,000	115	2,855,615	89,520,127	89,520,127

(注)㉑の額は、当該年度における支給基準額の合計に一致しない場合がある。

2 - (4) 令和4年度財政安定化支援事業繰入状況

(単位：千円、%)

番号	保険者名	令和4年度					
		繰入基準額④〔①+②+③〕(千円)			国保特別会計 繰入額 ⑤(千円)	国保特別会計 繰入率 ⑤/④×100(%)	
		保険料負担能力分①	過剰ベッド分②	年齢構成差分③			
	市町計	2,002,075	1,171,351	0	830,724	1,772,996	88.6
1	広島市	288,999	0	0	288,999	288,999	100.0
2	呉市	322,706	243,679	0	79,028	121,751	37.7
3	竹原市	49,853	38,766	0	11,086	49,852	100.0
4	三原市	104,450	67,590	0	36,860	104,450	100.0
5	尾道市	204,924	151,903	0	53,021	216,476	105.6
8	福山市	516,765	388,646	0	128,119	516,765	100.0
9	府中市	58,124	43,543	0	14,581	58,124	100.0
10	三次市	45,336	25,341	0	19,995	33,965	74.9
11	庄原市	40,401	24,498	0	15,904	32,682	80.9
12	大竹市	21,995	11,076	0	10,919	21,995	100.0
14	府中町	12,646	0	0	12,646	12,724	100.6
16	海田町	9,011	1,501	0	7,510	7,629	84.7
19	熊野町	8,685	0	0	8,685	5,326	61.3
21	坂町	18,866	14,808	0	4,059	16,137	85.5
22	江田島市	47,169	36,681	0	10,488	38,621	81.9
28	廿日市市	40,805	0	0	40,805	40,805	100.0
44	安芸太田町	11,283	8,348	0	2,935	11,703	103.7
47	北広島町	13,970	6,350	0	7,620	7,674	54.9
51	安芸高田市	31,145	18,614	0	12,531	30,859	99.1
58	東広島市	124,281	74,929	0	49,353	124,281	100.0
73	大崎上島町	13,011	9,360	0	3,651	13,011	100.0
81	世羅町	7,483	0	0	7,483	7,483	100.0
92	神石高原町	10,168	5,720	0	4,448	11,683	114.9

(注) 保険料負担能力分繰入基準額については低所得者保険料軽減が拡充されている。(平成26年度～)

2 - (5) 広島県国民健康保険事業費特別会計決算状況  
2 - (5)① 収入状況及び支出状況

(単位：円)

収入			支出			
科目		収入額	科目		支出額	
分担金及び負担金	医療分給付費	一般被保険者分	46,159,455,543	総務費		5,065,293
		退職被保険者等分	4,493,148	等交付金	普通交付金	185,221,309,748
		計	46,163,948,691		特別交付金	4,775,711,847
	計	14,845,777,665	計		189,997,021,595	
	後援金等分	一般被保険者分	14,845,777,665	後援金等	後期高齢者支援金	30,331,483,041
		退職被保険者等分	715,000		事務費拠出金	2,046,712
		計	14,846,492,665		計	30,333,529,753
	介護納付金分		4,525,233,445	前期高齢者納付金等	前期高齢者納付金	79,442,376
	計		65,535,674,801		事務費拠出金	1,731,833
	計		65,535,674,801		計	81,174,209
財政安定化基金負担金		0				
計		65,535,674,801				
国庫支出金	国庫負担金	療養給付費等負担金	42,674,650,564	介護納付金		11,232,931,386
		高額医療費負担金	1,836,897,976	病床転換支援金等	病床転換支援金	0
		特別高額医療費共同事業負担金	90,656,000		事務費拠出金	104,959
		特定健康診査等負担金	283,190,000		計	104,959
		財政安定化基金負担金	0	特別高額医療費共同事業	事業費拠出金	272,948,573
	計	44,885,394,540	事務費拠出金		231,542	
	国庫補助金	普通調整交付金	14,789,092,000	財政安定化基金交付金		0
		特別調整交付金	2,315,280,000	保健事業費		61,426,252
		保険者努力支援制度交付金	2,816,135,000	償還付加金及び還	療養給付費等負担金償還金	2,947,741,494
		財政安定化基金補助金	0		療養給付費等交付金償還金	22,028,881
その他		0	特定健康診査等負担金償還金		63,162,000	
計	19,920,507,000	計	3,032,932,375			
計	64,805,901,540	その他の支出		180,458,586		
療養給付費交付金	0					
前期高齢者交付金	85,868,302,196					
特別高額医療費共同事業交付金	248,043,383					
一般会計繰入金	特定健康診査等負担金繰入金	283,190,000				
	都道府県繰入金	11,896,998,555				
	高額医療費負担金繰入金	1,836,897,976				
	職員給与等繰入金	0				
	財政安定化基金支出金繰入金	0				
	その他	1,565,068				
計	14,018,651,599					
保険給付費等交付金返還金	380,201,870					
その他の収入	521,100					
小計(単年度収入)	230,857,296,489	小計(単年度支出)	235,197,824,523			
		単年度収支差	△ 4,340,528,034			

基金繰入金	20,952,000	基金積立金	521,100
うち財政安定化基金繰入金	20,952,000	うち財政安定化基金積立金	521,100
財政安定化基金貸付金返還金	0	財政安定化基金貸付金	0
繰越金	10,133,464,700	前年度繰上充用金	0
収入合計	241,011,713,189	支出合計	235,198,345,623
		収支差引残(収入合計-支出合計)	5,813,367,566
		うち次年度への繰越金	5,813,367,566
		うち基金積立金	0

2 - (5)② 基金保有額の状況

(単位：円)

科目	金額
基金保有額(前年度末)	5,211,001,975
基金繰入金	20,952,000
基金積立金	521,100
収支差引残のうち基金積立金	0
その他増加額	0
その他減少額	0
基金保有額	5,190,571,075

2 - (5)③ 資産・負債等の状況(年度末現在)

(単位：円)

資産		負債及び純資産	
科目	金額	科目	金額
基金保有額	5,190,571,075	繰上充用金(当年度赤字額)	0
うち財政安定化基金分	5,190,571,075	その他の負債	0
次年度への繰越金	5,813,367,566	負債合計	0
貸付金等	0	純資産(資産合計-負債合計)	11,003,938,641
うち財政安定化基金分	0		
その他の資産	0		
資産合計	11,003,938,641		

### 3 保険料（税）の調定・収納状況

#### 3 - (1)① 令和4年度国民健康保険料（税）率表（医療分）

保険者名		税・料	所得割 (%)	資産割 (%)	均等割 (円)	平等割 (円)	賦課限度額 (万円)
市	1 広島市	料 ↓	6.24	—	↓ 23,493	↓ 23,180	65
	2 呉市	料 ↓	7.10	—	↑ 26,640	↓ 19,680	65
	3 竹原市	税 ↓	6.58	—	↑ 27,200	↓ 18,100	65
	4 三原市	税 ↓	6.50	—	— 26,580	↓ 17,972	65
	5 尾道市	料 —	5.76	—	— 22,980	— 18,480	65
	8 福山市	税 ↓	7.57	—	↑ 26,160	— 19,200	65
	9 府中市	税 ↓	7.00	—	— 26,880	↓ 18,888	65
	10 三次市	税 —	7.34	—	— 26,900	— 19,200	65
	11 庄原市	税 ↓	6.43	—	↑ 26,200	↓ 17,400	65
	12 大竹市	料 ↑	6.86	—	↑ 26,615	↓ 18,024	65
	22 江田島市	税 —	7.38	↓	— 28,200	— 20,600	65
	28 廿日市市	税 —	6.70	—	— 28,600	— 23,300	65
	51 安芸高田市	税 ↓	6.40	—	— 27,600	↓ 17,800	65
	58 東広島市	税 ↓	6.62	—	— 27,950	↓ 18,294	65
町	14 府中町	税 ↑	6.18	↓	↑ 26,700	↓ 20,800	65
	16 海田町	税 ↑	6.10	↓	↑ 27,100	— 17,700	65
	19 熊野町	税 —	6.70	—	— 30,100	— 22,200	65
	21 坂町	税 —	7.33	—	— 27,850	— 22,560	65
	44 安芸太田町	税 ↓	6.58	↓	↑ 26,000	↑ 17,500	65
	47 北広島町	税 ↓	6.50	↓	↑ 27,900	↓ 19,300	65
	73 大崎上島町	税 —	6.70	—	↑ 26,000	↓ 17,000	65
	81 世羅町	税 —	6.79	↓	↑ 25,700	— 17,330	65
	92 神石高原町	税 ↑	6.00	—	↑ 25,000	↑ 16,600	65
最小値			—	—	22,980	16,600	—
最大値			—	—	30,100	23,300	—
市平均			—	—	26,571	19,294	—
町平均			—	—	26,928	18,999	—
市町平均			—	—	26,711	19,179	—

3 - (1)② 令和4年度国民健康保険料（税）率表（後期高齢者支援金分）

保険者名		税・料	所得割 (%)	資産割 (%)	均等割 (円)	平等割 (円)	賦課限度額 (万円)
市	1 広島市	料	↓ 2.40	—	↑ 8,744	↓ 8,628	20
	2 呉市	料	↓ 2.60	—	↑ 9,840	↓ 6,960	20
	3 竹原市	税	↓ 2.43	—	↑ 10,200	↓ 6,500	20
	4 三原市	税	— 2.31	—	— 9,270	— 6,459	20
	5 尾道市	料	— 2.46	—	— 9,900	— 6,720	20
	8 福山市	税	↑ 2.37	—	↑ 8,280	— 5,280	20
	9 府中市	税	↓ 2.50	—	— 8,940	— 6,420	20
	10 三次市	税	— 1.68	— 1.07	— 6,800	— 4,400	20
	11 庄原市	税	↓ 2.36	—	↑ 9,500	↓ 6,300	20
	12 大竹市	料	↑ 2.52	—	↓ 9,607	↓ 6,506	20
	22 江田島市	税	— 2.49	↓ 2.00	— 10,000	— 6,900	20
	28 廿日市市	税	— 2.50	—	↑ 10,300	↑ 6,600	20
	51 安芸高田市	税	↑ 2.30	—	↑ 9,500	— 6,400	20
	58 東広島市	税	↓ 2.44	—	↑ 10,288	↓ 6,563	20
町	14 府中町	税	↑ 2.12	↓ 1.78	↑ 9,400	↓ 6,700	20
	16 海田町	税	— 2.22	↓ 1.44	↑ 9,800	— 6,500	20
	19 熊野町	税	— 1.99	—	— 9,000	— 6,600	20
	21 坂町	税	— 2.36	—	— 8,970	— 7,270	20
	44 安芸太田町	税	↑ 2.31	↓ 3.33	↑ 9,100	↓ 6,500	20
	47 北広島町	税	↑ 2.41	↓ 1.50	↑ 9,700	↓ 7,400	20
	73 大崎上島町	税	↑ 2.50	—	↑ 10,000	↑ 7,000	20
	81 世羅町	税	— 2.48	↓ 1.00	↑ 9,550	— 6,450	20
	92 神石高原町	税	↑ 2.00	—	↑ 8,000	↑ 5,400	20
最小値			—	—	6,800	4,400	—
最大値			—	—	10,300	8,628	—
市平均			—	—	9,369	6,474	—
町平均			—	—	9,280	6,647	—
市町平均			—	—	9,334	6,542	—

3 - (1)③ 令和4年度国民健康保険料（税）率表（介護分）

保険者名		税・料	所得割 (%)	資産割 (%)	均等割 (円)	平等割 (円)	賦課限度額 (万円)
市	1 広島市	料	↓ 1.77	—	↓ 7,765	↓ 5,885	17
	2 呉市	料	↓ 2.30	—	↑ 9,840	↓ 5,400	17
	3 竹原市	税	↑ 2.10	—	↑ 10,700	↑ 5,200	17
	4 三原市	税	— 1.81	—	— 9,280	— 4,544	17
	5 尾道市	料	— 1.80	—	— 9,240	— 4,560	17
	8 福山市	税	↓ 2.07	—	↑ 9,120	— 4,800	17
	9 府中市	税	↓ 2.16	—	— 9,847	— 4,837	17
	10 三次市	税	— 1.75	— 2.41	— 8,600	— 4,700	17
	11 庄原市	税	↑ 1.91	—	↑ 9,800	↑ 4,800	17
	12 大竹市	料	↑ 2.04	—	↑ 10,071	↑ 4,911	17
	22 江田島市	税	— 2.23	— 1.00	— 10,000	— 5,100	17
	28 廿日市市	税	↑ 2.10	—	↑ 10,600	— 5,300	17
	51 安芸高田市	税	↑ 2.00	—	↑ 9,900	↑ 4,800	17
	58 東広島市	税	↑ 2.07	—	↑ 10,605	↑ 5,182	17
町	14 府中町	税	↓ 2.14	↓ 1.82	↓ 10,800	↓ 5,700	17
	16 海田町	税	↑ 1.92	↓ 1.77	↑ 10,100	↑ 4,900	17
	19 熊野町	税	— 1.85	—	— 10,000	— 6,800	17
	21 坂町	税	— 1.91	—	— 9,370	— 4,980	17
	44 安芸太田町	税	↑ 1.66	—	↑ 8,700	↑ 4,100	17
	47 北広島町	税	↑ 1.90	— 2.00	↑ 10,400	↑ 4,900	17
	73 大崎上島町	税	↑ 2.10	—	↑ 11,000	↑ 6,000	17
	81 世羅町	税	— 2.30	↓ 1.00	— 9,740	— 4,870	17
	92 神石高原町	税	↑ 1.90	—	↑ 9,200	↓ 4,700	17
最小値			—	—	7,765	4,100	—
最大値			—	—	11,000	6,800	—
市平均			—	—	9,669	5,001	—
町平均			—	—	9,923	5,217	—
市町平均			—	—	9,769	5,086	—

3 - (2)① 令和4年度応益・応能保険料（税）の賦課割合（医療給付費分）

番号	保険者名	応益割合 (%)	応能割合 (%)	応益割算定額 (軽減額を含む) (千円)	応能割算定額 (賦課限度超過額を除く) (千円)	均等割額 (円)	平等割額 (円)	一人当たり応益保険料 (千円)	一人当たり保険料(税)調定額 (千円)
	市町計	51.46	48.54	20,054,389	18,912,726	—	—	42	66
	市計	51.45	48.55	18,776,371	17,717,965	—	—	42	66
	町計	51.68	48.32	1,278,018	1,194,761	—	—	42	67
1	広島市	50.63	49.37	8,009,473	7,810,657	23,493	23,180	41	66
2	呉市	54.50	45.50	1,577,634	1,317,307	26,640	19,680	44	64
3	竹原市	57.95	42.05	214,466	155,653	27,200	18,100	43	57
4	三原市	53.62	46.38	713,511	617,149	26,580	17,972	41	61
5	尾道市	54.57	45.43	982,818	818,139	22,980	18,480	37	55
8	福山市	50.04	49.96	3,364,737	3,359,205	26,160	19,200	41	67
9	府中市	52.86	47.14	285,964	255,064	26,880	18,888	42	65
10	三次市	49.15	50.85	391,395	404,909	26,900	19,200	42	72
11	庄原市	53.03	46.97	265,124	234,804	26,200	17,400	41	63
12	大竹市	50.35	49.65	233,856	230,570	26,615	18,024	45	66
14	府中町	50.06	49.94	341,077	340,250	26,700	20,800	42	72
16	海田町	50.59	49.41	184,341	180,028	27,100	17,700	41	66
19	熊野町	54.87	45.13	198,642	163,371	30,100	22,200	48	70
21	坂町	53.71	46.29	97,915	84,378	27,850	22,560	46	67
22	江田島市	51.05	48.95	238,785	228,957	28,200	20,600	46	71
28	廿日市市	51.67	48.33	998,146	933,535	28,600	23,300	46	74
44	安芸太田町	53.13	46.87	51,856	45,739	26,000	17,500	41	61
47	北広島町	52.15	47.85	152,986	140,370	27,900	19,300	44	67
51	安芸高田市	54.47	45.53	223,290	186,648	27,600	17,800	43	62
58	東広島市	52.29	47.71	1,277,172	1,165,368	27,950	18,294	41	64
73	大崎上島町	51.93	48.07	59,428	55,020	26,000	17,000	41	64
81	世羅町	50.42	49.58	125,839	123,724	25,700	17,330	39	63
92	神石高原町	51.59	48.41	65,934	61,881	25,000	16,600	36	60

(注) 令和3年度から国民健康保険事業年報B表に基づく集計に変更したため、令和2年度までの数値と接続しない。



3 - (2)② 令和4年度応益・応能保険料（税）の賦課割合（後期高齢者支援金分）

番号	保険者名	応益割合 (%)	応能割合 (%)	応益割算定額 (軽減額を含む) (千円)	応能割算定額 (賦課限度超過額を除く) (千円)	均等割額 (円)	平等割額 (円)	一人当たり応益保険料 (千円)	一人当たり保険料(税)調定額 (千円)
	市町計	51.34	48.66	7,080,738	6,710,899	—	—	14	22
	市計	51.30	48.70	6,641,558	6,304,975	—	—	14	22
	町計	51.97	48.03	439,180	405,924	—	—	14	18
1	広島市	50.58	49.42	2,981,160	2,913,156	8,744	8,628	15	24
2	呉市	54.78	45.22	574,294	474,138	9,840	6,960	15	21
3	竹原市	58.19	41.81	79,353	57,019	10,200	6,500	15	20
4	三原市	53.61	46.39	251,112	217,333	9,270	6,459	14	20
5	尾道市	54.21	45.79	401,178	338,876	9,900	6,720	14	21
8	福山市	49.36	50.64	1,020,713	1,047,348	8,280	5,280	12	19
9	府中市	51.53	48.47	95,754	90,069	8,940	6,420	13	21
10	三次市	50.59	49.41	96,044	93,799	6,800	4,400	10	16
11	庄原市	52.93	47.07	96,092	85,442	9,500	6,300	14	21
12	大竹市	50.27	49.73	84,413	83,497	9,607	6,506	15	22
14	府中町	50.65	49.35	116,724	113,730	9,400	6,700	14	9
16	海田町	50.95	49.05	66,966	64,481	9,800	6,500	14	22
19	熊野町	54.92	45.08	59,289	48,672	9,000	6,600	13	19
21	坂町	53.80	46.20	31,543	27,092	8,970	7,270	14	20
22	江田島市	52.23	47.77	83,167	76,076	10,000	6,900	15	22
28	廿日市市	49.41	50.59	333,806	341,773	10,300	6,600	15	24
44	安芸太田町	53.45	46.55	18,490	16,101	9,100	6,500	14	21
47	北広島町	51.93	48.07	54,840	50,756	9,700	7,400	15	22
51	安芸高田市	53.97	46.03	77,877	66,421	9,500	6,400	14	21
58	東広島市	52.63	47.37	466,595	420,028	10,288	6,563	15	23
73	大崎上島町	53.59	46.41	23,342	20,218	10,000	7,000	15	22
81	世羅町	51.32	48.68	46,783	44,377	9,550	6,450	14	22
92	神石高原町	50.85	49.15	21,203	20,497	8,000	5,400	11	18

(注) 令和3年度から国民健康保険事業年報B表に基づく集計に変更したため、令和2年度までの数値と接続しない。

3 - (2)③ 令和4年度応益・応能保険料（税）の賦課割合（介護納付金分）

番号	保険者名	応益割合 (%)	応能割合 (%)	応益割算定額 (軽減額を含む) (千円)	応能割算定額 (賦課限度超過額を除く) (千円)	均等割額 (円)	平等割額 (円)	一人当たり応益保険料 (千円)	一人当たり保険料(税)調定額 (千円)
	市町計	51.89	48.11	2,066,998	1,916,194	—	—	14	24
	市計	51.91	48.09	1,929,823	1,788,061	—	—	14	23
	町計	51.70	48.30	137,175	128,133	—	—	16	39
1	広島市	50.08	49.92	822,186	819,472	7,765	5,885	14	22
2	呉市	54.68	45.32	162,093	134,357	9,840	5,400	15	23
3	竹原市	60.37	39.63	23,308	15,299	10,700	5,200	16	21
4	三原市	57.20	42.80	67,662	50,618	9,280	4,544	14	20
5	尾道市	54.91	45.09	112,264	92,198	9,240	4,560	14	21
8	福山市	52.29	47.71	353,513	322,485	9,120	4,800	14	22
9	府中市	53.09	46.91	29,879	26,398	9,847	4,837	15	23
10	三次市	50.70	49.30	35,955	34,965	8,600	4,700	14	22
11	庄原市	53.94	46.06	25,001	21,348	9,800	4,800	15	23
12	大竹市	53.52	46.48	25,657	22,280	10,071	4,911	17	23
14	府中町	50.08	49.92	42,438	42,297	10,800	5,700	16	75
16	海田町	51.02	48.98	19,831	19,038	10,100	4,900	15	25
19	熊野町	54.53	45.47	19,368	16,153	10,000	6,800	17	25
21	坂町	53.75	46.25	9,034	7,773	9,370	4,980	15	21
22	江田島市	50.40	49.60	23,784	23,404	10,000	5,100	16	25
28	廿日市市	51.51	48.49	98,607	92,835	10,600	5,300	16	26
44	安芸太田町	58.36	41.64	4,154	2,964	8,700	4,100	13	18
47	北広島町	51.46	48.54	15,516	14,633	10,400	4,900	16	24
51	安芸高田市	54.53	45.47	21,064	17,564	9,900	4,800	16	23
58	東広島市	52.87	47.13	128,850	114,838	10,605	5,182	16	25
73	大崎上島町	54.29	45.71	7,182	6,046	11,000	6,000	18	26
81	世羅町	49.94	50.06	12,906	12,939	9,740	4,870	15	25
92	神石高原町	51.75	48.25	6,746	6,290	9,200	4,700	14	24

(注) 令和3年度から国民健康保険事業年報B表に基づく集計に変更したため、令和2年度までの数値と接続しない。

3 - (3) 令和4年度被保険者規模別収納率分布状況（現年度分）

被保険者数	92%未満	92%以上	93%以上	94%以上	95%以上	96%以上	97%以上	98%以上	99%以上	市町数 (平均収納率)
100,000人以上			1 広島市 93.56 ( 0.01 ↑ )							1 (93.56%)
50,000人以上 100,000人未満		8 福山市 92.72 ( 0.35 ↑ )								1 (92.72%)
10,000人以上 50,000人未満				58 東広島市 94.69 ( 0.72 ↑ )	4 三原市 95.54 ( 0.60 ↑ )	2 呉市 96.26 ( ▲ 0.14 ↓ )				5 (95.77%)
						5 尾道市 96.35 ( ▲ 0.09 ↓ )				
						28 廿日市市 96.03 ( 0.15 ↑ )				
3,000人以上 10,000人未満				16 海田町 94.44 ( ▲ 0.32 ↓ )	11 庄原市 95.61 ( ▲ 0.84 ↓ )	3 竹原市 96.96 ( 0.15 ↑ )			81 世羅町 99.67 ( 0.48 ↑ )	12 (96.30%)
					12 大竹市 95.23 ( ▲ 0.04 ↓ )	9 府中市 96.59 ( ▲ 0.22 ↓ )				
					19 熊野町 95.14 ( ▲ 0.60 ↓ )	10 三次市 96.44 ( ▲ 0.53 ↓ )				
					22 江田島市 95.52 ( 0.90 ↑ )	14 府中町 96.91 ( 0.08 ↑ )				
						47 北広島町 96.26 ( 0.49 ↑ )				
						51 安芸高田市 96.78 ( ▲ 0.17 ↓ )				
3,000人未満				44 安芸太田町 94.93 ( ▲ 2.00 ↓ )	73 大崎上島町 95.11 ( ▲ 1.17 ↓ )	21 坂町 96.58 ( 0.00 - )	92 神石高原町 97.75 ( 0.18 ↑ )			4 (96.09%)
市町数	0	1	1	3	6	10	1	0	1	23

(注1) 規模別の平均収納率は、規模別各保険者の収納総額を調定総額(居所不明分を除く。)で除した率。  
(注2) 規模別の区分は、令和4年度年間平均被保険者数による。

3 - (4)① 保険者別収納率推移（現年度分）

番号	保険者名	H30年度 (%)	R元年度 (%)	R2年度 (%)	R3年度 (%)	R4年度 (%)	増減(ポイント)					順位				
							H30~H29	R元~H30	R2~R元	R3~R2	R4~R3	H30	R元	R2	R3	R4
	県計	94.03	94.27	94.61	95.05	95.17	0.41	0.24	0.34	0.44	0.12	—	—	—	—	—
	市町計	93.16	93.41	93.81	94.30	94.41	0.45	0.25	0.41	0.48	0.11	—	—	—	—	—
	市計	92.99	93.27	93.67	94.15	94.28	0.48	0.28	0.40	0.49	0.13	—	—	—	—	—
	町計	95.78	95.54	96.13	96.49	96.37	▲ 0.00	▲ 0.24	0.59	0.36	▲ 0.12	—	—	—	—	—
	組合計	99.98	99.99	100.00	100.00	99.99	0.01	0.01	0.01	▲ 0.00	▲ 0.00	—	—	—	—	—
1	広島市	91.99	92.37	92.95	93.55	93.56	0.91	0.38	0.58	0.60	0.01	22	22	22	22	22
2	呉市	95.72	95.82	95.99	96.40	96.26	0.52	0.10	0.18	0.41	▲ 0.14	8	8	9	12	10
3	竹原市	94.48	95.28	95.80	96.81	96.96	▲ 0.25	0.80	0.52	1.01	0.15	16	13	11	8	3
4	三原市	94.47	95.15	95.00	94.94	95.54	0.01	0.68	▲ 0.15	▲ 0.06	0.60	17	14	18	18	14
5	尾道市	94.86	95.58	95.74	96.44	96.35	0.28	0.72	0.16	0.70	▲ 0.09	15	9	12	11	9
8	福山市	91.22	91.34	91.72	92.37	92.72	0.16	0.12	0.37	0.65	0.35	23	23	23	23	23
9	府中市	96.26	95.94	96.38	96.82	96.59	1.55	▲ 0.32	0.44	0.44	▲ 0.22	6	6	7	7	6
10	三次市	97.16	96.93	96.79	96.97	96.44	0.39	▲ 0.23	▲ 0.13	0.18	▲ 0.53	2	4	5	3	8
11	庄原市	95.80	95.92	96.37	96.45	95.61	▲ 0.59	0.12	0.46	0.07	▲ 0.84	7	7	8	10	13
12	大竹市	94.16	94.56	94.67	95.27	95.23	▲ 0.59	0.40	0.11	0.60	▲ 0.04	20	17	20	17	16
14	府中町	96.42	96.11	96.64	96.83	96.91	0.47	▲ 0.31	0.53	0.19	0.08	5	5	6	6	4
16	海田町	95.50	95.10	95.28	94.76	94.44	0.21	▲ 0.40	0.18	▲ 0.52	▲ 0.32	11	15	15	19	21
19	熊野町	94.89	94.46	94.68	95.74	95.14	▲ 0.73	▲ 0.43	0.22	1.06	▲ 0.60	14	18	19	16	17
21	坂町	94.28	95.37	95.84	96.58	96.58	▲ 0.67	1.09	0.47	0.75	0.00	19	12	10	9	7
22	江田島市	94.46	94.31	95.07	94.63	95.52	0.16	▲ 0.15	0.76	▲ 0.45	0.90	18	19	17	20	15
28	廿日市市	95.62	95.51	95.44	95.87	96.03	0.33	▲ 0.11	▲ 0.06	0.43	0.15	10	11	13	14	12
44	安芸太田町	95.69	95.52	97.27	96.93	94.93	▲ 0.57	▲ 0.17	1.75	▲ 0.34	▲ 2.00	9	10	4	5	19
47	北広島町	95.01	94.82	95.38	95.77	96.26	0.28	▲ 0.19	0.55	0.39	0.49	12	16	14	15	11
51	安芸高田市	96.91	97.00	97.38	96.95	96.78	0.37	0.09	0.37	▲ 0.43	▲ 0.17	3	2	2	4	5
58	東広島市	93.24	93.39	93.85	93.96	94.69	▲ 0.14	0.15	0.46	0.11	0.72	21	21	21	21	20
73	大崎上島町	94.90	93.69	95.10	96.28	95.11	0.68	▲ 1.21	1.40	1.19	▲ 1.17	13	20	16	13	18
81	世羅町	96.90	97.32	98.52	99.19	99.67	▲ 0.39	0.42	1.20	0.66	0.48	4	1	1	1	1
92	神石高原町	98.28	97.00	97.31	97.57	97.75	▲ 0.48	▲ 1.28	0.31	0.26	0.18	1	3	3	2	2
301	歯科医師国保組合	99.95	100.00	100.00	99.99	99.97	0.05	0.05	0.00	▲ 0.01	▲ 0.02	—	—	—	—	—
302	医師国保組合	100.00	100.00	100.00	100.00	100.00	0.00	0.00	0.00	0.00	0.00	—	—	—	—	—
303	薬剤師国保組合	99.83	99.87	—	—	—	0.09	0.04	—	—	—	—	—	—	—	—
304	建設国保組合	100.00	100.00	100.00	100.00	100.00	0.00	0.00	0.00	0.00	0.00	—	—	—	—	—

(注1) 全被保険者分

(注2) 順位は市町国保を対象とする。

3 - (4)② 保険者別収納率推移（滞納繰越分）

番号	保険者名	H30年度 (%)	R元年度 (%)	R2年度 (%)	R3年度 (%)	R4年度 (%)	増減(ポイント)					順位				
							H30~H29	R元~H30	R2~R元	R3~R2	R4~R3	H30	R元	R2	R3	R4
	県計	23.79	23.82	22.68	22.77	24.60	23.79	0.03	▲ 1.14	0.09	1.84	—	—	—	—	—
	市町計	23.78	23.82	22.67	22.76	24.60	23.78	0.04	▲ 1.15	0.09	1.84	—	—	—	—	—
	市計	23.88	24.02	22.70	22.91	24.78	23.88	0.14	▲ 1.31	0.21	1.87	—	—	—	—	—
	町計	21.80	19.88	22.14	19.77	21.09	21.80	▲ 1.92	2.26	▲ 2.37	1.32	—	—	—	—	—
	組合計	30.97	24.44	27.66	42.49	18.39	30.97	▲ 6.53	3.22	14.83	▲ 24.10	—	—	—	—	—
1	広島市	31.65	31.66	27.92	28.39	30.42	2.84	0.01	▲ 3.73	0.46	2.03	4	5	7	3	2
2	呉市	41.50	47.70	44.04	47.25	47.57	▲ 2.16	▲ 4.05	6.20	▲ 3.65	0.33	1	1	1	1	1
3	竹原市	14.63	19.61	21.58	19.74	25.24	▲ 1.16	▲ 1.53	4.98	1.97	5.50	18	14	13	14	5
4	三原市	32.52	34.86	29.93	26.78	26.53	6.53	4.43	2.34	▲ 4.94	▲ 0.25	3	3	5	5	4
5	尾道市	25.85	22.45	22.18	20.51	19.05	0.02	▲ 1.08	▲ 3.40	▲ 0.27	▲ 1.46	10	10	12	10	16
8	福山市	14.34	15.28	16.65	18.15	22.00	0.05	▲ 0.28	0.94	1.37	3.85	20	19	16	16	12
9	府中市	31.20	27.82	26.86	19.76	26.67	12.55	4.81	▲ 3.38	▲ 0.96	6.90	5	6	9	13	3
10	三次市	16.94	15.64	12.76	13.25	14.13	2.37	▲ 0.69	▲ 1.30	▲ 2.88	0.88	16	17	21	21	20
11	庄原市	27.10	26.30	32.72	22.11	23.05	4.03	1.76	▲ 0.80	6.43	0.94	8	8	4	8	11
12	大竹市	27.21	27.59	28.69	24.14	25.03	4.70	3.78	0.38	1.10	0.89	6	7	6	6	6
14	府中町	26.95	24.37	26.90	21.25	23.96	1.38	3.81	▲ 2.58	2.53	2.70	9	9	8	9	9
16	海田町	19.70	20.25	24.13	18.19	20.71	4.74	▲ 1.91	0.55	3.88	2.53	15	12	10	15	15
19	熊野町	21.87	20.75	22.35	24.08	24.48	▲ 2.69	▲ 2.97	▲ 1.12	1.60	0.40	11	11	11	7	8
21	坂町	16.25	10.63	15.41	11.66	14.17	4.00	3.80	▲ 5.62	4.78	2.51	17	22	17	22	19
22	江田島市	9.58	8.39	10.35	10.66	11.31	▲ 1.12	▲ 3.10	▲ 1.19	1.96	0.64	22	23	23	23	23
28	廿日市市	21.64	20.13	19.44	20.45	17.43	▲ 4.20	▲ 3.93	▲ 1.51	▲ 0.70	▲ 3.03	12	13	14	11	17
44	安芸太田町	7.52	15.33	11.70	17.13	21.38	▲ 4.65	▲ 3.35	7.81	▲ 3.63	4.26	23	18	22	17	14
47	北広島町	20.05	16.17	19.19	20.18	23.66	▲ 6.58	▲ 1.79	▲ 3.88	3.02	3.48	14	16	15	12	10
51	安芸高田市	14.46	14.94	15.14	15.41	14.27	▲ 1.08	▲ 1.45	0.48	0.21	▲ 1.14	19	20	18	18	18
58	東広島市	13.42	13.78	14.93	13.56	13.71	0.40	▲ 0.90	0.36	1.15	0.15	21	21	19	20	21
73	大崎上島町	20.06	18.54	14.92	13.60	12.13	▲ 3.69	▲ 5.75	▲ 1.52	▲ 3.62	▲ 1.47	13	15	20	19	22
81	世羅町	27.11	32.67	36.50	40.39	24.94	1.93	1.54	5.56	3.83	▲ 15.45	7	4	3	2	7
92	神石高原町	34.13	35.43	38.16	28.34	21.50	9.45	1.57	1.30	2.74	▲ 6.84	2	2	2	4	13
301	歯科医師国保組合	23.89	12.69	33.78	42.49	18.39	▲ 29.04	▲ 12.69	▲ 11.20	21.10	▲ 24.10	—	—	—	—	—
302	医師国保組合	—	—	—	—	—	—	—	—	—	—	—	—	—	—	—
303	薬剤師国保組合	60.66	72.99	—	—	—	38.32	▲ 34.03	12.33	—	—	—	—	—	—	—
304	建設国保組合	—	—	—	—	—	—	—	—	—	—	—	—	—	—	—

(注1) 全被保険者分

(注2) 「—」は滞納繰越分の調定額が0円の保険者。

(注3) 保険料を採用する市（広島市・呉市・尾道市・大竹市）は短期消滅時効（2年）のため保険税を採用する市町より収納率が高くなる傾向がある。

(注4) 順位は市町国保を対象とする。

3 - (5) 令和4年度保険料（税）収納状況等

3 - (5)① 納付方法別の保険料（税）収納状況（現年度分）（納期内納入の内訳）

番号	保険者名	納付組織				口座振替				特別徴収(年金天引き)				自主納付				
		組織数	世帯数 A(世帯)	調定額 ①(円)	収納額 ②(円)	収納率 ③(%)	世帯数 B(世帯)	調定額 ④(円)	収納額 ⑤(円)	収納率 ⑥(%)	世帯数 C(世帯)	調定額 ⑦(円)	収納額 ⑧(円)	収納率 ⑨(%)	世帯数 D(世帯)	調定額 ⑩(円)	収納額 ⑪(円)	収納率 ⑫(%)
	計	-	-	-	-	-	166,420	23,239,545,275	22,600,019,696	97.25	43,433	3,553,820,136	3,553,169,536	99.98	141,043	19,289,806,886	11,504,225,728	59.64
1	広島市	-	-	-	-	-	78,410	10,504,371,811	10,180,373,746	96.92	7,670	574,856,666	574,856,666	100.00	48,320	8,090,377,217	3,678,634,223	45.47
2	呉市	-	-	-	-	-	13,328	1,686,551,440	1,661,735,780	98.53	3,835	312,344,230	312,344,230	100.00	13,449	1,328,627,080	1,117,791,124	84.13
3	竹原市	-	-	-	-	-	1,430	187,529,700	182,104,800	97.11	1,075	76,564,300	76,564,300	100.00	978	153,214,300	139,324,280	90.93
4	三原市	-	-	-	-	-	3,471	532,253,800	518,002,900	97.32	3,554	333,938,100	333,938,100	100.00	4,899	675,462,900	490,117,602	72.56
5	尾道市	-	-	-	-	-	7,375	1,041,657,920	1,022,098,470	98.12	4,647	405,169,440	405,198,440	100.01	5,863	772,013,890	654,825,849	84.82
8	福山市	-	-	-	-	-	25,941	3,978,345,704	3,860,562,000	97.04	6,516	405,685,400	405,685,400	100.00	23,267	3,328,944,396	2,083,379,226	62.58
9	府中市	-	-	-	-	-	1,688	251,357,600	246,137,700	97.92	1,449	102,174,400	102,174,400	100.00	2,445	279,510,600	179,670,130	64.28
10	三次市	-	-	-	-	-	2,061	305,140,000	294,535,400	96.52	1,249	101,618,100	101,618,100	100.00	2,472	394,883,000	135,603,900	34.34
11	庄原市	-	-	-	-	-	1,578	254,577,200	245,516,300	96.44	1,209	103,335,700	103,335,700	100.00	1,623	233,361,200	186,595,885	79.96
12	大竹市	-	-	-	-	-	1,383	206,833,300	199,129,200	96.28	843	90,390,200	90,390,200	100.00	1,971	202,367,300	186,246,092	92.03
14	府中町	-	-	-	-	-	1,752	322,957,400	316,317,000	97.94	1,082	103,486,300	103,486,300	100.00	2,617	421,179,403	323,599,353	76.83
16	海田町	-	-	-	-	-	1,584	198,944,000	192,698,800	96.86	849	63,985,300	63,985,300	100.00	1,132	173,118,200	120,131,480	69.39
19	熊野町	-	-	-	-	-	1,161	154,955,500	154,821,100	99.91	665	61,578,100	61,578,100	100.00	1,569	188,197,300	140,664,090	74.74
21	坂町	-	-	-	-	-	612	90,498,200	87,211,500	96.37	393	35,247,800	35,251,400	100.01	902	76,489,000	55,553,700	72.63
22	江田島市	-	-	-	-	-	1,453	232,499,100	220,979,000	95.05	977	93,356,700	93,356,700	100.00	2,361	207,744,900	138,059,006	66.46
28	廿日市市	-	-	-	-	-	6,712	1,057,944,500	1,028,720,400	97.24	2,809	281,794,400	281,794,400	100.00	8,019	972,221,000	645,376,000	66.38
44	安芸太田町	-	-	-	-	-	691	74,736,200	72,798,400	97.41	132	7,855,100	7,855,100	100.00	90	29,533,700	18,194,400	61.61
47	北広島町	-	-	-	-	-	943	135,814,200	130,909,100	96.39	838	68,292,300	68,294,200	100.00	1,304	137,746,100	94,209,631	68.39
51	安芸高田市	-	-	-	-	-	2,057	248,765,900	241,082,500	96.91	541	58,901,800	58,901,800	100.00	1,100	161,030,400	130,329,600	80.93
58	東広島市	-	-	-	-	-	10,791	1,447,765,300	1,433,292,400	99.00	1,858	163,621,600	162,936,500	99.58	15,397	1,304,745,900	857,409,200	65.71
73	大崎上島町	-	-	-	-	-	507	82,895,500	79,661,200	96.10	305	23,939,300	23,939,300	100.00	224	31,435,800	25,951,000	82.55
81	世羅町	-	-	-	-	-	901	157,436,300	149,180,400	94.76	579	55,289,100	55,289,100	100.00	744	86,495,400	70,446,257	81.45
92	神石高原町	-	-	-	-	-	591	85,714,700	82,151,600	95.84	358	30,395,800	30,395,800	100.00	297	41,107,900	32,113,700	78.12

【出典】令和4年度国民健康保険事業実施状況報告

3 - (5)② 納付方法別の保険料（税）収納状況（現年度分）（納期後納入及び合計）

番号	保険者名	納入期限後の収納状況				合計				居所不明被保険者に係る住基担当課未回答分の調定額（円）	収納率（％）
		職 員	嘱 託 徴 収 員		(窓口収納等) 収納額 ⑮(円)	収納額 ⑯=⑬+⑭+⑰(円)	世帯数 A+B+C+D (世帯)	調定額 ⑰=①+④+⑦+⑩(円)	収納額 ⑱=②+⑤+⑧+⑪+⑰(円)		
		収納額 ⑬(円)	徴収員数 (人)	収納額 ⑭(円)							
	計	5,256,914	8	18,406,346	5,821,715,413	5,845,378,673	350,896	46,083,172,297	43,502,793,633	1,081,182	94.40
1	広島市	0	0	0	3,500,021,714	3,500,021,714	134,400	19,169,605,694	17,933,886,349	801,182	93.56
2	呉市	0	1	595,100	110,570,923	111,166,023	30,612	3,327,522,750	3,203,037,157	0	96.26
3	竹原市	693,700	0	0	5,950,457	6,644,157	3,483	417,308,300	404,637,537	0	96.96
4	三原市	0	0	0	130,848,711	130,848,711	11,924	1,541,654,800	1,472,907,313	0	95.54
5	尾道市	0	0	0	55,620,471	55,620,471	17,885	2,218,841,250	2,137,743,230	0	96.35
8	福山市	0	0	0	801,757,292	801,757,292	55,724	7,712,975,500	7,151,383,918	0	92.72
9	府中市	0	0	0	83,496,909	83,496,909	5,582	633,042,600	611,479,139	0	96.59
10	三次市	1,881,014	0	0	236,886,646	238,767,660	5,782	801,641,100	770,525,060	0	96.12
11	庄原市	0	0	0	29,856,100	29,856,100	4,410	591,274,100	565,303,985	0	95.61
12	大竹市	0	0	0	0	0	4,197	499,590,800	475,765,492	0	95.23
14	府中町	0	2	0	77,978,611	77,978,611	5,451	847,623,103	821,381,264	0	96.90
16	海田町	0	0	0	31,600,160	31,600,160	3,565	436,047,500	408,415,740	280,000	93.72
19	熊野町	0	0	0	28,005,187	28,005,187	3,395	404,730,900	385,068,477	0	95.14
21	坂町	0	0	0	17,314,048	17,314,048	1,907	202,235,000	195,330,648	0	96.59
22	江田島市	0	5	17,811,246	39,514,074	57,325,320	4,791	533,600,700	509,720,026	0	95.52
28	廿日市市	0	0	0	264,199,507	264,199,507	17,540	2,311,959,900	2,220,090,307	0	96.03
44	安芸太田町	0	0	0	7,588,600	7,588,600	913	112,125,000	106,436,500	0	94.93
47	北広島町	0	0	0	35,643,520	35,643,520	3,085	341,852,600	329,056,451	0	96.26
51	安芸高田市	0	0	0	23,279,987	23,279,987	3,698	468,698,100	453,593,887	0	96.78
58	東広島市	0	0	0	309,984,444	309,984,444	28,046	2,916,132,800	2,763,622,544	0	94.77
73	大崎上島町	0	0	0	1,960,452	1,960,452	1,036	138,270,600	131,511,952	0	95.11
81	世羅町	0	0	0	23,304,800	23,304,800	2,224	299,220,800	298,220,557	0	99.67
92	神石高原町	2,682,200	0	0	6,332,800	9,015,000	1,246	157,218,400	153,676,100	0	97.75

【出典】令和4年度国民健康保険事業実施状況報告

3 - (5)③ 一般被保険者・退職被保険者別保険料（税）収納率の状況及び滞納処分の状況等  
（現年度分）

番号	保険者名	収納率			滞納処分の状況		主な差押物件
		一般 （%）	退職 （%）	計 （%）	延べ 差押数 （世帯）	差押金額 （円）	
	県計	95.17	97.46	95.18	8,026	2,831,665,413	
	市町計	94.41	100.00	94.41	8,026	2,831,665,413	
	組合計	99.99	0.00	99.99	0	0	
1	広島市	93.56	—	93.56	3,347	1,931,076,094	預貯金・給与・税等の還付金・保険の払い戻し金・不動産・その他
2	呉市	96.26	—	96.26	351	58,557,875	預貯金・給与・税等の還付金・保険の払い戻し金・不動産・動産・その他
3	竹原市	96.96	—	96.96	16	2,424,290	預貯金・給与・税等の還付金・保険の払い戻し金・その他
4	三原市	95.54	—	95.54	300	53,881,971	預貯金・給与・税等の還付金・保険の払い戻し金・不動産・その他
5	尾道市	96.35	—	96.35	262	43,453,053	預貯金・給与・税等の還付金・保険の払い戻し金・不動産・その他
8	福山市	92.72	—	92.72	2,160	487,367,460	預貯金・給与・税等の還付金・保険の払い戻し金・不動産・積立金・その他
9	府中市	96.59	—	96.59	38	7,642,923	預貯金・給与・動産・その他
10	三次市	96.44	—	96.44	151	7,253,180	預貯金・給与・税等の還付金・保険の払い戻し金・その他
11	庄原市	95.61	—	95.61	4	418,600	預貯金・保険の払い戻し金・積立金
12	大竹市	95.23	—	95.23	22	8,386,849	預貯金・給与・税等の還付金・その他
14	府中町	96.91	—	96.91	19	1,029,338	預貯金・給与
16	海田町	94.44	—	94.44	55	12,179,223	預貯金・給与・保険の払い戻し金・その他
19	熊野町	95.14	—	95.14	209	15,282,443	預貯金・給与・保険の払い戻し金・不動産・積立金・その他
21	坂町	96.58	—	96.58	6	297,868	預貯金
22	江田島市	95.52	—	95.52	108	19,589,476	預貯金・給与・税等の還付金・保険の払い戻し金・不動産
28	廿日市市	96.03	100.00	96.03	335	62,620,558	預貯金・給与・税等の還付金・保険の払い戻し金・不動産
44	安芸太田町	94.93	—	94.93	3	791,100	預貯金・給与・その他
47	北広島町	96.26	—	96.26	30	12,250,911	預貯金・給与・税等の還付金・保険の払い戻し金・不動産・動産
51	安芸高田市	96.78	—	96.78	5	565,745	預貯金・給与
58	東広島市	94.69	—	94.69	461	101,140,285	預貯金・給与・税等の還付金・保険の払い戻し金・不動産・動産・その他
73	大崎上島町	95.11	—	95.11	16	550,862	預貯金・給与・税等の還付金・保険の払い戻し金
81	世羅町	99.67	—	99.67	127	4,882,375	預貯金・給与・税等の還付金・保険の払い戻し金・その他
92	神石高原町	97.75	—	97.75	1	22,934	預貯金
301	歯科医師国保組合	99.97	—	99.97	0	0	
302	医師国保組合	100.00	—	100.00	0	0	
304	建設国保組合	100.00	—	100.00	0	0	

【出典】滞納処分の状況：令和4年度国民健康保険事業実施状況報告

(注)滞納処分の状況欄の「差押金額」欄は、差押に係る債権額(滞納保険料(税)額等)を記載している。



3 - (6) 都道府県別収納率推移

都道府県名	H30年度 (%)	順位	増減 (ポイント)	R元年度 (%)	順位	増減 (ポイント)	R2年度 (%)	順位	増減 (ポイント)	R3年度 (%)	順位	増減 (ポイント)	R4年度 (%)	順位	増減 (ポイント)
北海道	95.16	4	1.41	95.17	5	0.00	95.72	5	0.55	95.96	8	0.24	96.04	7	0.09
青森県	92.13	42	1.08	92.48	40	0.35	93.21	40	0.73	93.90	39	0.69	94.33	35	0.43
岩手県	94.67	15	0.89	94.76	16	0.09	95.34	15	0.58	95.67	16	0.33	95.73	14	0.05
宮城県	94.24	20	1.66	94.25	21	0.01	95.33	16	1.08	95.71	13	0.37	95.54	17	▲ 0.17
秋田県	93.53	30	0.88	93.76	27	0.23	94.69	26	0.93	94.89	29	0.20	94.98	25	0.10
山形県	94.68	14	0.77	94.82	13	0.15	95.52	12	0.70	95.87	11	0.35	96.01	8	0.14
福島県	92.35	40	2.08	92.44	41	0.09	93.36	39	0.92	93.88	40	0.53	93.93	39	0.04
茨城県	92.20	41	0.92	92.43	42	0.23	93.12	42	0.69	93.55	43	0.43	93.63	42	0.08
栃木県	90.65	46	1.16	91.00	46	0.34	91.87	45	0.88	92.58	45	0.70	92.85	45	0.27
群馬県	92.98	37	0.73	93.06	37	0.08	93.69	38	0.63	94.43	34	0.74	94.38	34	▲ 0.05
埼玉県	92.05	43	1.43	92.03	44	▲ 0.03	92.79	44	0.76	93.75	41	0.96	93.91	40	0.16
千葉県	91.11	45	1.14	91.04	45	▲ 0.07	91.69	46	0.65	92.31	46	0.62	92.42	46	0.12
東京都	88.55	47	0.92	88.92	47	0.37	90.26	47	1.34	91.43	47	1.17	91.31	47	▲ 0.12
神奈川県	93.59	28	0.83	93.36	34	▲ 0.23	94.22	33	0.86	94.58	33	0.37	94.47	32	▲ 0.12
新潟県	94.98	8	0.61	95.12	7	0.14	95.61	7	0.49	95.93	9	0.31	95.87	10	▲ 0.06
富山県	95.39	3	0.58	95.23	3	▲ 0.16	95.33	17	0.10	95.70	15	0.36	95.50	19	▲ 0.20
石川県	94.15	22	0.72	94.36	19	0.20	94.73	25	0.38	95.19	22	0.46	95.06	22	▲ 0.13
福井県	94.59	16	1.20	94.89	11	0.31	95.58	10	0.68	96.19	4	0.62	96.08	5	▲ 0.11
山梨県	95.02	7	1.20	94.94	9	▲ 0.08	95.47	14	0.53	95.77	12	0.30	95.80	12	0.04
長野県	95.12	5	0.57	95.15	6	0.03	95.67	6	0.52	96.04	6	0.37	96.05	6	0.01
岐阜県	93.63	27	0.40	93.71	28	0.08	94.24	31	0.54	94.64	32	0.40	94.61	31	▲ 0.03
静岡県	93.44	32	1.46	93.68	30	0.24	94.23	32	0.55	94.84	30	0.61	94.90	28	0.06
愛知県	94.77	13	0.61	94.66	17	▲ 0.11	95.10	18	0.44	95.57	18	0.46	95.51	18	▲ 0.05
三重県	92.78	38	0.54	93.05	38	0.27	93.71	37	0.67	94.23	37	0.52	94.23	38	0.00
滋賀県	94.90	9	0.45	94.91	10	0.01	95.60	9	0.68	95.92	10	0.32	95.84	11	▲ 0.08
京都府	94.85	10	0.87	94.86	12	0.01	95.86	4	1.00	96.29	3	0.43	96.13	4	▲ 0.16
大阪府	92.04	44	1.10	92.08	43	0.04	92.93	43	0.85	93.64	42	0.70	93.18	44	▲ 0.46
兵庫県	94.19	21	0.75	94.14	23	▲ 0.05	94.83	22	0.69	95.09	24	0.26	94.64	30	▲ 0.45
奈良県	94.49	17	0.59	94.30	20	▲ 0.18	94.80	23	0.50	94.93	28	0.13	95.46	20	0.53
和歌山県	94.44	18	0.88	94.44	18	▲ 0.01	95.02	19	0.58	95.30	20	0.28	95.37	21	0.07
鳥取県	94.25	19	1.09	94.82	15	0.57	95.47	13	0.65	95.57	17	0.10	95.66	15	0.08
島根県	96.31	1	0.42	96.15	1	▲ 0.16	96.64	1	0.49	96.75	1	0.11	96.82	1	0.06
岡山県	93.25	33	1.18	93.49	32	0.25	94.45	30	0.96	95.09	25	0.64	94.97	26	▲ 0.12
広島県	93.16	35	0.98	93.41	33	0.25	93.81	36	0.41	94.30	35	0.48	94.41	33	0.11
山口県	93.64	26	1.06	94.06	26	0.42	94.97	20	0.91	95.42	19	0.45	95.60	16	0.18
徳島県	93.51	31	1.08	94.08	25	0.57	94.74	24	0.66	95.05	26	0.31	94.92	27	▲ 0.14
香川県	92.68	39	▲ 0.04	92.80	39	0.11	93.20	41	0.40	93.41	44	0.21	93.22	43	▲ 0.19
愛媛県	94.84	11	1.09	95.23	4	0.39	96.11	3	0.88	96.12	5	0.02	95.78	13	▲ 0.34
高知県	95.02	6	0.98	94.99	8	▲ 0.03	95.61	8	0.62	95.70	14	0.10	95.92	9	0.22
福岡県	93.57	29	0.78	93.24	35	▲ 0.33	93.83	35	0.59	94.11	38	0.28	93.76	41	▲ 0.35
佐賀県	96.09	2	0.56	95.91	2	▲ 0.18	96.38	2	0.48	96.66	2	0.27	96.30	2	▲ 0.36
長崎県	94.08	25	0.76	94.12	24	0.04	94.83	21	0.71	95.10	23	0.27	94.99	24	▲ 0.11
熊本県	93.03	36	1.22	93.14	36	0.11	93.89	34	0.75	94.29	36	0.40	94.27	36	▲ 0.02
大分県	94.78	12	0.60	94.82	14	0.04	95.58	11	0.76	95.97	7	0.40	96.16	3	0.19
宮崎県	94.14	23	0.96	94.22	22	0.08	94.59	28	0.37	95.01	27	0.42	95.00	23	▲ 0.02
鹿児島県	93.20	34	0.79	93.59	31	0.39	94.51	29	0.92	94.83	31	0.32	94.73	29	▲ 0.10
沖縄県	94.13	24	0.08	93.69	29	▲ 0.45	94.64	27	0.95	95.20	21	0.57	94.25	37	▲ 0.95
全国	92.85	—	0.93	92.92	—	0.07	93.69	—	0.77	94.24	—	0.55	94.14	—	▲ 0.10

(注) 市町村分、全被保険者分

3 - (7) 一人当たり保険料（税）調定額

番号	保険者名	R元年度			R2年度			R3年度			R4年度		
		(円)	順位	伸び率 (%)	(円)	順位	伸び率 (%)	(円)	順位	伸び率 (%)	(円)	順位	伸び率 (%)
	県計	103,149	—	1.23	103,691	—	0.53	101,627	—	▲ 1.99	98,949	—	▲ 2.63
	市町計	96,395	—	0.96	97,040	—	0.67	94,792	—	▲ 2.32	91,978	—	▲ 2.97
	市計	96,638	—	0.81	97,377	—	0.77	94,893	—	▲ 2.55	91,871	—	▲ 3.18
	町計	92,778	—	3.42	92,008	—	▲ 0.83	93,287	—	1.39	93,579	—	0.31
	組合計	192,074	—	2.28	193,025	—	0.50	192,804	—	▲ 0.11	190,376	—	▲ 1.26
1	広島市	102,033	2	0.00	102,546	1	0.50	99,118	3	▲ 3.34	94,795	4	▲ 4.36
2	呉市	92,348	12	0.55	92,463	10	0.12	90,777	14	▲ 1.82	88,751	16	▲ 2.23
3	竹原市	86,036	20	4.35	86,623	21	0.68	80,602	22	▲ 6.95	80,921	22	0.40
4	三原市	91,174	14	0.12	91,533	15	0.39	87,506	18	▲ 4.40	84,884	19	▲ 3.00
5	尾道市	86,541	19	▲ 0.28	88,445	20	2.20	81,367	21	▲ 8.00	80,656	23	▲ 0.87
8	福山市	92,879	9	2.22	93,643	7	0.82	93,811	6	0.18	90,199	12	▲ 3.85
9	府中市	91,519	13	2.01	92,308	11	0.86	89,317	16	▲ 3.24	88,973	15	▲ 0.39
10	三次市	88,932	16	5.63	89,080	18	0.17	90,589	15	1.69	90,806	10	0.24
11	庄原市	95,853	5	▲ 0.67	92,253	12	▲ 3.76	88,160	17	▲ 4.44	87,144	17	▲ 1.15
12	大竹市	102,147	1	4.99	96,914	4	▲ 5.12	92,871	10	▲ 4.17	92,329	8	▲ 0.58
14	府中町	101,807	3	0.16	98,848	3	▲ 2.91	99,144	2	0.30	101,766	2	2.64
16	海田町	94,833	6	8.26	91,755	14	▲ 3.25	93,146	8	1.52	92,851	7	▲ 0.32
19	熊野町	92,684	11	3.57	92,485	9	▲ 0.21	93,106	9	0.67	93,127	6	0.02
21	坂町	88,045	18	8.00	90,304	16	2.57	92,805	11	2.77	89,884	13	▲ 3.15
22	江田島市	94,117	8	6.27	96,330	5	2.35	98,720	4	2.48	96,092	3	▲ 2.66
28	廿日市市	100,788	4	0.29	102,291	2	1.49	102,789	1	0.49	102,535	1	▲ 0.25
44	安芸太田町	77,640	22	0.10	83,140	22	7.08	84,421	20	1.54	83,179	20	▲ 1.47
47	北広島町	94,643	7	2.60	88,467	19	▲ 6.53	94,161	5	6.44	93,173	5	▲ 1.05
51	安芸高田市	88,861	17	▲ 2.66	89,558	17	0.79	87,494	19	▲ 2.31	86,253	18	▲ 1.42
58	東広島市	92,795	10	1.99	96,196	6	3.67	93,504	7	▲ 2.80	91,484	9	▲ 2.16
73	大崎上島町	83,294	21	5.61	92,827	8	11.44	91,568	13	▲ 1.36	90,669	11	▲ 0.98
81	世羅町	89,726	15	3.68	92,122	13	2.67	91,974	12	▲ 0.16	89,560	14	▲ 2.62
92	神石高原町	74,259	23	3.51	75,989	23	2.33	77,437	23	1.90	82,486	21	6.52
301	歯科医師国保組合	220,820	—	6.16	235,217	—	6.52	232,588	—	▲ 1.12	230,092	—	▲ 1.07
302	医師国保組合	239,184	—	▲ 0.21	241,047	—	0.78	240,936	—	▲ 0.05	240,436	—	▲ 0.21
303	薬剤師国保組合	277,331	—	10.44	—	—	—	—	—	—	—	—	—
304	建設国保組合	157,812	—	0.96	158,466	—	0.41	159,182	—	0.45	155,892	—	▲ 2.07

(注)全被保険者分（後期分・介護分含む）

3 - (8) 一世帯当たり保険料（税）調定額

番号	保険者名	R元年度			R2年度			R3年度			R4年度		
		(円)	順位	伸び率 (%)	(円)	順位	伸び率 (%)	(円)	順位	伸び率 (%)	(円)	順位	伸び率 (%)
	県計	159,265	—	▲ 0.14	158,445	—	▲ 0.51	153,718	—	▲ 2.98	147,456	—	▲ 4.07
	市町計	146,986	—	▲ 0.44	146,422	—	▲ 0.38	141,544	—	▲ 3.33	135,243	—	▲ 4.45
	市計	147,238	—	▲ 0.60	146,802	—	▲ 0.30	141,573	—	▲ 3.56	134,986	—	▲ 4.65
	町計	143,178	—	2.04	140,664	—	▲ 1.76	141,105	—	0.31	139,135	—	▲ 1.40
	組合計	355,547	—	1.14	355,645	—	0.03	352,633	—	▲ 0.85	344,652	—	▲ 2.26
1	広島市	155,355	4	▲ 1.47	154,436	2	▲ 0.59	147,550	3	▲ 4.46	138,962	4	▲ 5.82
2	呉市	135,003	16	▲ 0.68	133,898	18	▲ 0.82	130,136	18	▲ 2.81	125,776	17	▲ 3.35
3	竹原市	128,561	20	2.85	128,245	21	▲ 0.25	117,789	22	▲ 8.15	116,339	23	▲ 1.23
4	三原市	139,560	14	▲ 0.92	138,932	13	▲ 0.45	131,561	17	▲ 5.31	125,603	18	▲ 4.53
5	尾道市	133,409	18	▲ 1.37	135,091	17	1.26	122,916	21	▲ 9.01	119,866	21	▲ 2.48
8	福山市	143,872	9	0.70	143,364	6	▲ 0.35	142,036	7	▲ 0.93	134,298	10	▲ 5.45
9	府中市	139,986	13	0.19	139,380	10	▲ 0.43	133,921	14	▲ 3.92	131,337	14	▲ 1.93
10	三次市	133,914	17	4.67	133,548	19	▲ 0.27	134,753	13	0.90	133,464	13	▲ 0.96
11	庄原市	145,672	7	▲ 1.24	138,964	12	▲ 4.61	132,149	15	▲ 4.90	129,438	15	▲ 2.05
12	大竹市	155,672	3	2.49	145,769	4	▲ 6.36	138,293	11	▲ 5.13	135,574	9	▲ 1.97
14	府中町	157,622	2	▲ 1.21	151,796	3	▲ 3.70	150,856	2	▲ 0.62	152,356	2	0.99
16	海田町	145,731	6	6.39	139,015	11	▲ 4.61	139,691	9	0.49	136,926	7	▲ 1.98
19	熊野町	144,770	8	2.15	142,255	8	▲ 1.74	141,220	8	▲ 0.73	138,797	5	▲ 1.72
21	坂町	135,751	15	5.82	137,011	15	0.93	138,150	12	0.83	133,579	12	▲ 3.31
22	江田島市	140,687	10	4.44	141,953	9	0.90	144,468	5	1.77	137,953	6	▲ 4.51
28	廿日市市	158,170	1	▲ 0.82	159,049	1	0.56	158,360	1	▲ 0.43	155,447	1	▲ 1.84
44	安芸太田町	116,500	22	▲ 0.23	123,593	22	6.09	123,946	20	0.29	118,651	22	▲ 4.27
47	北広島町	147,616	5	1.91	137,705	14	▲ 6.71	144,957	4	5.27	139,703	3	▲ 3.62
51	安芸高田市	131,349	19	▲ 3.24	130,570	20	▲ 0.59	126,595	19	▲ 3.04	122,986	20	▲ 2.85
58	東広島市	140,447	11	0.24	144,078	5	2.58	139,155	10	▲ 3.42	133,952	11	▲ 3.74
73	大崎上島町	121,837	21	4.62	135,664	16	11.35	131,633	16	▲ 2.97	127,674	16	▲ 3.01
81	世羅町	140,080	12	1.85	143,170	7	2.21	142,702	6	▲ 0.33	136,319	8	▲ 4.47
92	神石高原町	114,135	23	2.65	115,494	23	1.19	116,419	23	0.80	123,019	19	5.67
301	歯科医師国保組合	349,643		5.10	366,728	—	4.89	359,927	—	▲ 1.85	351,117	—	▲ 2.45
302	医師国保組合	380,549		▲ 1.11	381,096	—	0.14	378,436	—	▲ 0.70	372,893	—	▲ 1.46
303	薬剤師国保組合	445,722		11.01	—	—	—	—	—	—	—	—	—
304	建設国保組合	338,014		▲ 0.16	336,465	—	▲ 0.46	335,274	—	▲ 0.35	326,243	—	▲ 2.69

(注)全被保険者分（後期分・介護分含む）

3 - (9) 都道府県別一人当たり保険料（税）調定額推移

都道府県名	H30年度 (円)			R元年度 (円)			R2年度 (円)			R3年度 (円)			R4年度 (円)		
	順位	増減 (%)		順位	増減 (%)		順位	増減 (%)		順位	増減 (%)		順位	増減 (%)	
北海道	94,234	23	▲ 0.84	95,841	20	1.71	94,012	27	▲ 1.91	94,027	27	0.02	95,345	19	1.40
青森県	94,323	21	▲ 0.27	95,621	22	1.38	94,075	26	▲ 1.62	96,314	17	2.38	92,068	30	▲ 4.41
岩手県	82,683	43	▲ 1.45	83,353	44	0.81	84,325	43	1.17	85,091	43	0.91	83,603	44	▲ 1.75
宮城県	88,019	36	▲ 8.00	87,802	39	▲ 0.25	84,766	42	▲ 3.46	85,754	42	1.17	84,825	42	▲ 1.08
秋田県	86,485	41	3.08	85,700	41	▲ 0.91	86,875	40	1.37	86,886	38	0.01	83,620	43	▲ 3.76
山形県	99,814	8	▲ 4.19	100,903	10	1.09	99,554	10	▲ 1.34	98,280	12	▲ 1.28	94,518	20	▲ 3.83
福島県	80,158	46	▲ 5.87	79,148	46	▲ 1.26	78,848	46	▲ 0.38	78,573	46	▲ 0.35	77,997	47	▲ 0.73
茨城県	95,356	17	2.62	95,632	21	0.29	95,700	19	0.07	95,636	19	▲ 0.07	91,692	33	▲ 4.12
栃木県	98,050	11	▲ 2.79	97,709	12	▲ 0.35	97,510	13	▲ 0.20	96,928	14	▲ 0.60	95,602	18	▲ 1.37
群馬県	94,448	20	▲ 0.30	96,434	16	2.10	96,142	18	▲ 0.30	96,446	16	0.32	96,531	16	0.09
埼玉県	92,646	25	1.78	94,121	24	1.59	94,773	22	0.69	95,072	21	0.32	99,446	12	4.60
千葉県	95,951	14	▲ 0.62	96,462	15	0.53	96,555	16	0.10	97,520	13	1.00	101,010	9	3.58
東京都	112,054	1	7.35	114,107	1	1.83	113,152	1	▲ 0.84	116,257	1	2.74	122,851	1	5.67
神奈川県	103,968	3	3.21	105,374	3	1.35	105,258	3	▲ 0.11	106,664	3	1.34	111,509	2	4.54
新潟県	87,818	37	▲ 3.38	88,369	37	0.63	87,768	38	▲ 0.68	87,452	37	▲ 0.36	85,976	39	▲ 1.69
富山県	94,530	19	1.15	95,479	23	1.00	96,251	17	0.81	93,589	30	▲ 2.77	92,617	27	▲ 1.04
石川県	99,989	7	▲ 3.29	101,910	7	1.92	101,807	7	▲ 0.10	100,673	9	▲ 1.11	98,577	13	▲ 2.08
福井県	100,171	6	2.74	101,777	9	1.60	103,009	5	1.21	104,276	4	1.23	101,425	8	▲ 2.73
山梨県	101,494	5	▲ 0.19	104,279	4	2.74	102,456	6	▲ 1.75	102,251	6	▲ 0.20	102,276	6	0.02
長野県	94,113	24	4.64	96,345	18	2.37	95,347	20	▲ 1.04	96,088	18	0.78	94,256	23	▲ 1.91
岐阜県	99,783	9	▲ 2.23	102,507	6	2.73	101,616	8	▲ 0.87	100,992	7	▲ 0.61	104,043	5	3.02
静岡県	101,909	4	2.49	103,019	5	1.09	103,737	4	0.70	103,726	5	▲ 0.01	102,111	7	▲ 1.56
愛知県	99,174	10	2.32	101,869	8	2.72	101,321	9	▲ 0.54	100,683	8	▲ 0.63	105,081	4	4.37
三重県	96,871	13	0.19	98,171	11	1.34	98,619	11	0.46	98,769	11	0.15	100,647	11	1.90
滋賀県	94,917	18	▲ 0.33	97,067	14	2.27	94,483	23	▲ 2.66	94,173	26	▲ 0.33	91,721	32	▲ 2.60
京都府	83,877	42	▲ 3.32	85,387	42	1.80	83,311	44	▲ 2.43	83,405	44	0.11	87,300	37	4.67
大阪府	91,506	29	1.44	94,050	25	2.78	93,131	30	▲ 0.98	94,442	24	1.41	100,721	10	6.65
兵庫県	89,887	34	▲ 2.86	92,391	30	2.79	93,285	29	0.97	94,808	22	1.63	98,090	14	3.46
奈良県	92,142	26	3.33	93,801	26	1.80	94,075	25	0.29	94,337	25	0.28	94,422	21	0.09
和歌山県	89,962	33	▲ 0.22	91,805	32	2.05	92,303	32	0.54	93,531	31	1.33	92,112	29	▲ 1.52
鳥取県	90,327	31	2.09	90,401	35	0.08	90,406	35	0.01	86,873	39	▲ 3.91	85,806	40	▲ 1.23
島根県	96,937	12	▲ 0.86	97,411	13	0.49	97,046	14	▲ 0.37	96,609	15	▲ 0.45	94,116	24	▲ 2.58
岡山県	89,799	35	1.08	91,205	33	1.57	91,748	34	0.59	92,303	32	0.61	91,567	34	▲ 0.80
広島県	95,476	16	1.41	96,395	17	0.96	97,040	15	0.67	94,792	23	▲ 2.32	91,978	31	▲ 2.97
山口県	94,291	22	▲ 4.69	93,778	27	▲ 0.54	92,221	33	▲ 1.66	90,755	35	▲ 1.59	89,118	36	▲ 1.80
徳島県	91,202	30	▲ 0.30	92,236	31	1.13	92,313	31	0.08	91,524	33	▲ 0.85	89,787	35	▲ 1.90
香川県	91,847	27	▲ 0.07	93,035	29	1.29	97,800	12	5.12	99,020	10	1.25	97,949	15	▲ 1.08
愛媛県	82,619	44	▲ 2.29	84,707	43	2.53	84,984	41	0.33	86,053	41	1.26	86,679	38	0.73
高知県	87,010	39	▲ 0.63	89,437	36	2.79	89,458	37	0.02	90,837	34	1.54	92,392	28	1.71
福岡県	86,588	40	1.30	87,537	40	1.10	89,588	36	2.34	90,237	36	0.72	93,117	25	3.19
佐賀県	109,584	2	4.46	110,567	2	0.90	112,100	2	1.39	111,345	2	▲ 0.67	110,346	3	▲ 0.90
長崎県	91,790	28	0.54	93,301	28	1.65	93,402	28	0.11	93,687	29	0.30	92,999	26	▲ 0.73
熊本県	95,647	15	11.23	96,217	19	0.60	94,878	21	▲ 1.39	95,546	20	0.70	96,402	17	0.90
大分県	87,341	38	1.21	87,835	38	0.57	87,616	39	▲ 0.25	86,795	40	▲ 0.94	85,508	41	▲ 1.48
宮崎県	90,246	32	▲ 3.23	91,162	34	1.02	94,347	24	3.49	93,742	28	▲ 0.64	94,280	22	0.57
鹿児島県	81,305	45	4.81	81,667	45	0.44	82,176	45	0.62	81,543	45	▲ 0.77	82,229	45	0.84
沖縄県	70,950	47	7.88	72,809	47	2.62	74,113	47	1.79	72,667	47	▲ 1.95	80,994	46	11.46
全国	95,391	—	1.33	96,829	—	1.51	96,625	—	▲ 0.21	97,179	—	0.57	99,378	—	2.26

(注) 市町村分、全被保険者分（後期分・介護分含む）

3 - (10) 収納率向上対策の実施状況

番号	保険者名	令和3年度											令和4年度												
		納付方法(納期内納入分)						滞納処分			資格証明書等		納付方法(納期内納入分)						滞納処分			資格証明書等			
		納付組織(世帯)	口座振替(世帯)	自動引落(口座振替を除く)(世帯)	特別徴収(世帯)	自主納付(世帯)	口座振替率(%)	順位	差押件数(件)	差押金額(円)	滞納世帯数(世帯)	資格証明書(世帯)	短期被保険者証(世帯)	納付組織(世帯)	口座振替(世帯)	自動引落(口座振替を除く)(世帯)	特別徴収(世帯)	自主納付(世帯)	口座振替率(%)	順位	差押件数(件)	差押金額(円)	滞納世帯数(世帯)	資格証明書(世帯)	短期被保険者証(世帯)
1	広島市	0	77,550	0	8,775	52,244	55.96	2	3,303	1,529,386,324	21,733	0	4	0	78,410	0	7,670	48,320	58.34	2	3,347	1,931,076,094	20,037	0	5
2	呉市	0	14,509	0	4,058	12,826	46.22	5	297	55,810,751	1,941	191	435	0	13,328	0	3,835	13,449	43.54	8	351	58,557,875	1,923	177	382
3	竹原市	0	1,416	0	1,212	1,032	38.69	14	7	2,049,450	155	1	51	0	1,430	0	1,075	978	41.06	10	16	2,424,290	135	1	45
4	三原市	0	3,535	0	3,825	4,968	28.67	23	251	52,984,576	1,435	201	65	0	3,471	0	3,554	4,899	29.11	23	300	53,881,971	1,379	200	91
5	尾道市	0	7,483	0	4,922	6,217	40.18	11	372	73,945,397	850	43	471	0	7,375	0	4,647	5,863	41.24	9	262	43,453,053	797	43	460
8	福山市	0	26,764	0	7,069	23,732	46.49	4	1,730	359,743,265	5,839	436	3,211	0	25,941	0	6,516	23,267	46.55	6	2,160	487,367,460	5,255	439	2,713
9	府中市	0	1,766	0	1,102	2,305	34.14	17	75	8,847,596	723	43	59	0	1,688	0	1,449	2,445	30.24	22	38	7,642,923	548	38	57
10	三次市	0	2,288	0	1,255	1,548	44.94	8	137	7,818,084	642	0	24	0	2,061	346	1,249	2,472	33.63	16	151	7,253,180	613	0	16
11	庄原市	0	1,711	0	1,286	1,648	36.84	15	30	1,063,476	572	46	37	0	1,578	0	1,209	1,623	35.78	14	4	418,600	489	45	31
12	大竹市	0	1,363	0	898	1,988	32.08	19	23	6,805,714	169	63	99	0	1,383	0	843	1,971	32.95	17	22	8,386,849	138	35	66
14	府中町	0	1,716	0	1,134	2,736	30.72	22	5	1,057,903	445	32	109	0	1,752	0	1,082	2,617	32.14	18	19	1,029,338	445	39	112
16	海田町	0	1,429	0	918	1,285	39.34	12	41	6,999,380	144	0	144	0	1,584	0	849	1,132	44.43	7	55	12,179,223	142	0	142
19	熊野町	0	1,190	0	748	1,604	33.60	18	110	7,407,593	329	67	90	0	1,161	0	665	1,569	34.20	15	209	15,282,443	184	49	32
21	坂町	0	614	0	430	752	34.19	16	8	548,304	170	0	0	0	612	0	393	902	32.09	19	6	297,868	153	0	0
22	江田島市	0	1,488	0	1,074	2,094	31.96	20	159	34,452,069	343	2	95	0	1,453	0	977	2,361	30.33	21	108	19,589,476	366	1	110
28	廿日市市	0	6,811	0	2,929	7,671	39.12	13	392	78,754,619	1,394	2	160	0	6,712	0	2,809	8,019	38.27	13	335	62,620,558	1,026	1	120
44	安芸太田町	0	705	0	127	110	74.84	1	5	872,500	53	6	17	0	691	0	132	90	75.68	1	3	791,100	56	8	16
47	北広島町	0	986	0	910	1,241	31.43	21	39	14,268,906	352	22	95	0	943	0	838	1,304	30.57	20	30	12,250,911	423	21	49
51	安芸高田市	0	2,171	0	572	1,138	55.94	3	12	7,593,760	114	3	73	0	2,057	0	541	1,100	55.62	3	5	565,745	99	11	88
58	東広島市	0	10,738	0	2,071	13,117	41.42	10	211	56,225,247	3,434	19	1,188	0	10,791	0	1,858	15,397	38.48	12	461	101,140,285	3,490	18	1,066
73	大崎上島町	0	530	0	345	278	45.97	7	8	2,914,097	79	0	34	0	507	0	305	224	48.94	4	16	550,862	46	0	35
81	世羅町	0	947	0	650	614	42.83	9	58	3,168,546	25	0	0	0	901	0	579	744	40.51	11	127	4,882,375	16	0	0
92	神石高原町	0	598	0	394	302	46.21	6	5	103,831	43	5	13	0	591	0	358	297	47.43	5	1	22,934	42	5	14
	計	0	168,308	0	46,704	141,450	47.22	-	7,278	2,312,821,388	40,984	1,182	6,474	0	166,420	346	43,433	141,043	47.38	-	8,026	2,831,665,413	37,802	1,131	5,650
	実施市町数	-	-	-	-	-	-	-	23	-	-	17	21	-	-	-	-	-	-	-	23	-	-	17	21

【出典】令和4年度国民健康保険実施状況報告(厚生労働省)、令和6年度予算関係資料(厚生労働省)

(注)「資格証明書等」は、翌年度6月1日現在の状況。

#### 4 医療費の状況

##### 4 - (1) 一人当たり診療費

番号	保険者名	R元年度			R2年度			R3年度			R4年度		
		(円)	順位	伸び率(%)	(円)	順位	伸び率(%)	(円)	順位	伸び率(%)	(円)	順位	伸び率(%)
	県計	317,732	—	3.11	312,045	—	▲ 1.79	324,379	—	3.95	329,911	—	1.71
	市町計	330,218	—	3.26	324,187	—	▲ 1.83	336,791	—	3.89	342,322	—	1.64
	市計	330,483	—	3.52	324,163	—	▲ 1.91	336,549	—	3.82	341,940	—	1.60
	町計	326,270	—	▲ 0.41	324,538	—	▲ 0.53	340,397	—	4.89	348,044	—	2.25
	組合計	153,325	—	1.91	148,965	—	▲ 2.84	158,802	—	6.60	167,157	—	5.26
1	広島市	333,811	13	2.95	325,484	13	▲ 2.49	338,704	13	4.06	343,390	15	1.38
2	呉市	372,499	5	3.38	365,335	4	▲ 1.92	386,190	3	5.71	389,391	3	0.83
3	竹原市	379,562	4	11.84	379,262	3	▲ 0.08	376,214	6	▲ 0.80	352,356	12	▲ 6.34
4	三原市	323,026	16	3.21	312,266	19	▲ 3.33	322,225	17	3.19	348,215	13	8.07
5	尾道市	336,698	10	5.80	335,587	11	▲ 0.33	341,119	11	1.65	354,575	10	3.94
8	福山市	303,938	19	3.57	297,258	21	▲ 2.20	311,405	22	4.76	318,845	20	2.39
9	府中市	320,660	18	5.74	314,390	17	▲ 1.96	317,506	20	0.99	323,274	19	1.82
10	三次市	354,548	9	7.74	349,164	9	▲ 1.52	340,460	12	▲ 2.49	343,343	16	0.85
11	庄原市	355,648	8	1.34	361,803	6	1.73	384,096	4	6.16	380,337	5	▲ 0.98
12	大竹市	371,176	6	6.94	363,575	5	▲ 2.05	356,158	8	▲ 2.04	363,302	7	2.01
14	府中町	324,387	15	1.25	325,208	15	0.25	332,765	14	2.32	339,265	17	1.95
16	海田町	294,734	23	▲ 1.54	299,214	20	1.52	321,195	19	7.35	315,259	21	▲ 1.85
19	熊野町	334,169	12	▲ 5.95	337,181	10	0.90	356,080	9	5.60	383,168	4	7.61
21	坂町	379,894	3	3.47	354,177	7	▲ 6.77	362,372	7	2.31	360,768	8	▲ 0.44
22	江田島市	382,693	2	0.47	391,480	1	2.30	377,437	5	▲ 3.59	389,431	2	3.18
28	廿日市市	322,759	17	4.77	316,682	16	▲ 1.88	332,046	15	4.85	330,786	18	▲ 0.38
44	安芸太田町	400,606	1	6.88	384,959	2	▲ 3.91	398,563	2	3.53	378,803	6	▲ 4.96
47	北広島町	303,916	20	▲ 3.42	312,995	18	2.99	332,029	16	6.08	352,499	11	6.17
51	安芸高田市	335,018	11	4.30	333,479	12	▲ 0.46	346,845	10	4.01	359,956	9	3.78
58	東広島市	297,392	22	2.34	296,482	22	▲ 0.31	311,378	23	5.02	311,199	23	▲ 0.06
73	大崎上島町	366,416	7	▲ 0.10	353,517	8	▲ 3.52	415,479	1	17.53	415,566	1	0.02
81	世羅町	299,484	21	▲ 3.23	295,412	23	▲ 1.36	312,107	21	5.65	314,998	22	0.93
92	神石高原町	333,143	14	12.20	325,285	14	▲ 2.36	321,223	18	▲ 1.25	345,583	14	7.58
301	歯科医師国保組合	134,889	—	4.89	128,864	—	▲ 4.47	130,128	—	0.98	147,560	—	13.40
302	医師国保組合	153,574	—	▲ 1.09	154,558	—	0.64	168,084	—	8.75	172,130	—	2.41
303	薬剤師国保組合	148,972	—	▲ 5.65	—	—	—	—	—	—	—	—	—
304	建設国保組合	160,128	—	2.92	153,992	—	▲ 3.83	165,579	—	7.52	172,372	—	4.10

(注1)全被保険者分

(注2)順位は市町国保を対象とする。

4 - (2) 一件当たり日数

番号	保険者名	R元年度 (円)			R2年度 (円)			R3年度 (円)			R4年度 (円)		
		順位	伸び率 (%)	伸び率 (%)	順位	伸び率 (%)	伸び率 (%)	順位	伸び率 (%)	伸び率 (%)	順位	伸び率 (%)	
	県計	1.98	—	▲ 2.85	1.97	—	▲ 0.37	1.94	—	▲ 1.70	1.89	—	▲ 2.26
	市町計	2.00	—	▲ 2.79	1.99	—	▲ 0.40	1.96	—	▲ 1.70	1.91	—	▲ 2.18
	市計	2.00	—	▲ 2.70	1.99	—	▲ 0.43	1.96	—	▲ 1.73	1.92	—	▲ 2.20
	町計	1.96	—	▲ 4.11	1.96	—	▲ 0.00	1.94	—	▲ 1.32	1.90	—	▲ 1.88
	組合計	1.58	—	▲ 3.28	1.58	—	▲ 0.50	1.56	—	▲ 1.33	1.51	—	▲ 2.76
1	広島市	1.97	19	▲ 3.18	1.95	18	▲ 0.60	1.92	19	▲ 1.80	1.88	20	▲ 2.26
2	呉市	2.12	6	▲ 2.90	2.12	3	▲ 0.06	2.11	3	▲ 0.40	2.07	2	▲ 1.88
3	竹原市	2.20	1	▲ 0.42	2.25	1	2.53	2.18	1	▲ 3.18	2.08	1	▲ 4.58
4	三原市	2.07	8	▲ 0.19	2.06	9	▲ 0.76	2.03	8	▲ 1.49	2.01	7	▲ 0.71
5	尾道市	2.02	12	▲ 2.74	2.02	13	▲ 0.13	1.97	13	▲ 2.44	1.93	13	▲ 2.16
8	福山市	1.98	16	▲ 2.84	1.98	17	▲ 0.38	1.95	17	▲ 1.54	1.91	14	▲ 1.91
9	府中市	2.06	9	▲ 2.94	2.07	7	0.12	2.00	10	▲ 3.34	1.95	12	▲ 2.32
10	三次市	2.13	5	▲ 2.86	2.10	5	▲ 1.37	2.03	7	▲ 3.30	1.96	9	▲ 3.16
11	庄原市	2.03	11	▲ 0.91	2.02	11	▲ 0.20	1.98	12	▲ 2.30	1.90	18	▲ 4.07
12	大竹市	2.15	4	▲ 0.71	2.11	4	▲ 1.83	2.07	5	▲ 1.89	2.02	6	▲ 2.28
14	府中町	1.97	18	▲ 4.02	1.98	16	0.65	1.95	18	▲ 1.90	1.90	17	▲ 2.30
16	海田町	1.91	20	▲ 2.93	1.89	21	▲ 1.05	1.87	21	▲ 1.14	1.77	23	▲ 5.25
19	熊野町	1.88	21	▲ 5.10	1.88	22	0.07	1.87	20	▲ 0.34	1.84	21	▲ 2.05
21	坂町	2.02	13	▲ 3.95	1.98	15	▲ 1.65	1.96	16	▲ 1.41	1.91	15	▲ 2.47
22	江田島市	2.17	3	▲ 1.08	2.19	2	0.93	2.11	2	▲ 3.70	2.06	4	▲ 2.38
28	廿日市市	1.87	22	▲ 2.60	1.86	23	▲ 0.45	1.84	23	▲ 1.28	1.79	22	▲ 2.71
44	安芸太田町	2.17	2	▲ 3.21	2.09	6	▲ 3.73	2.05	6	▲ 1.97	1.96	10	▲ 4.29
47	北広島町	1.98	17	▲ 4.74	1.95	19	▲ 1.25	1.96	14	0.45	1.96	8	0.24
51	安芸高田市	2.02	14	▲ 2.20	1.99	14	▲ 1.51	1.96	15	▲ 1.37	1.90	16	▲ 2.95
58	東広島市	2.03	10	▲ 1.72	2.02	12	▲ 0.44	1.99	11	▲ 1.42	1.95	11	▲ 1.90
73	大崎上島町	2.07	7	▲ 5.91	2.05	10	▲ 1.01	2.07	4	1.09	2.06	3	▲ 0.58
81	世羅町	2.01	15	▲ 3.36	2.06	8	2.23	2.00	9	▲ 2.69	2.02	5	1.14
92	神石高原町	1.85	23	▲ 4.43	1.94	20	4.94	1.85	22	▲ 4.71	1.88	19	1.67
301	歯科医師国保組合	1.49	—	▲ 2.30	1.47	—	▲ 1.45	1.45	—	▲ 1.61	1.43	—	▲ 1.01
302	医師国保組合	1.52	—	▲ 4.50	1.52	—	0.18	1.51	—	▲ 0.62	1.48	—	▲ 1.94
303	薬剤師国保組合	1.57	—	▲ 1.28	—	—	—	—	—	—	—	—	—
304	建設国保組合	1.65	—	▲ 3.09	1.64	—	▲ 0.52	1.61	—	▲ 1.46	1.56	—	▲ 3.66

(注1)全被保険者分

(注2)順位は市町国保を対象とする。

4 - (3) 一日当たり診療費

番号	保険者名	R元年度 (円)			R2年度 (円)			R3年度 (円)			R4年度 (円)		
		順位	伸び率 (%)	順位	伸び率 (%)	順位	伸び率 (%)	順位	伸び率 (%)				
	県計	13,859	—	4.92	14,735	—	6.32	14,911	—	1.19	15,249	—	2.26
	市町計	13,930	—	5.00	14,805	—	6.28	14,976	—	1.16	15,316	—	2.27
	市計	13,945	—	5.17	14,813	—	6.22	14,969	—	1.06	15,306	—	2.25
	町計	13,705	—	2.40	14,686	—	7.15	15,071	—	2.62	15,453	—	2.54
	組合計	12,118	—	3.31	12,962	—	6.97	13,288	—	2.52	13,647	—	2.70
1	広島市	13,957	13	5.38	14,867	10	6.52	15,067	12	1.35	15,369	12	2.00
2	呉市	13,668	17	4.79	14,416	19	5.47	14,757	17	2.37	15,015	18	1.75
3	竹原市	14,991	4	10.81	15,766	5	5.17	15,447	7	▲ 2.02	14,971	19	▲ 3.08
4	三原市	14,021	11	3.09	14,606	17	4.17	14,775	16	1.16	15,711	9	6.34
5	尾道市	14,024	10	7.38	14,859	11	5.95	14,984	15	0.84	15,716	8	4.88
8	福山市	14,240	9	5.21	15,042	9	5.63	15,133	11	0.61	15,418	11	1.89
9	府中市	13,993	12	6.03	14,569	18	4.12	14,751	18	1.25	15,078	16	2.22
10	三次市	13,435	20	7.03	14,217	20	5.82	13,798	23	▲ 2.95	14,189	23	2.83
11	庄原市	15,248	3	▲ 0.13	16,455	3	7.92	17,141	1	4.17	17,536	1	2.30
12	大竹市	13,940	14	5.53	14,839	13	6.45	13,930	21	▲ 6.13	14,487	20	4.00
14	府中町	12,744	22	4.13	13,744	23	7.85	13,821	22	0.56	14,288	22	3.38
16	海田町	12,702	23	▲ 0.94	14,105	21	11.04	14,746	19	4.55	15,031	17	1.93
19	熊野町	13,675	16	▲ 0.26	14,708	16	7.55	15,189	10	3.27	16,306	6	7.35
21	坂町	14,578	6	4.70	15,197	7	4.24	15,418	8	1.45	15,326	14	▲ 0.60
22	江田島市	14,472	7	0.49	15,816	4	9.28	15,417	9	▲ 2.52	16,076	7	4.28
28	廿日市市	13,805	15	6.16	14,755	15	6.88	15,051	13	2.01	15,238	15	1.24
44	安芸太田町	15,795	2	8.91	16,955	1	7.34	17,063	2	0.64	16,919	2	▲ 0.85
47	北広島町	13,583	18	0.22	15,084	8	11.05	15,484	6	2.65	16,328	5	5.46
51	安芸高田市	13,536	19	4.41	14,850	12	9.71	15,041	14	1.29	15,709	10	4.44
58	東広島市	13,138	21	3.31	14,047	22	6.92	14,226	20	1.27	14,412	21	1.31
73	大崎上島町	14,301	8	5.84	14,777	14	3.33	16,839	3	13.95	16,489	4	▲ 2.08
81	世羅町	14,743	5	▲ 3.59	15,296	6	3.75	15,801	5	3.30	15,344	13	▲ 2.89
92	神石高原町	16,696	1	12.83	16,581	2	▲ 0.69	16,104	4	▲ 2.88	16,614	3	3.17
301	歯科医師国保組合	11,780	—	4.59	12,439	—	5.60	11,915	—	▲ 4.21	13,058	—	9.59
302	医師国保組合	12,326	—	▲ 0.49	13,311	—	7.99	13,839	—	3.97	13,712	—	▲ 0.92
303	薬剤師国保組合	9,364	—	▲ 6.83	—	—	—	—	—	—	—	—	—
304	建設国保組合	12,336	—	4.94	12,991	—	5.31	13,518	—	4.06	13,816	—	2.21

(注1)全被保険者分

(注2)順位は市町国保を対象とする。



4 - (4) 受診率

番号	保険者名	R元年度 (件)			R2年度 (件)			R3年度 (件)			R4年度 (件)		
		順位	伸び率 (%)		順位	伸び率 (%)		順位	伸び率 (%)		順位	伸び率 (%)	
	県計	1,158	—	1.15	1,074	—	▲ 7.28	1,122	—	4.50	1,142	—	1.75
	市町計	1,186	—	1.18	1,100	—	▲ 7.25	1,149	—	4.48	1,167	—	1.60
	市計	1,184	—	1.16	1,098	—	▲ 7.26	1,148	—	4.54	1,166	—	1.60
	町計	1,213	—	1.43	1,126	—	▲ 7.17	1,167	—	3.57	1,186	—	1.63
	組合計	798	—	1.99	729	—	▲ 8.71	768	—	5.39	810	—	5.41
1	広島市	1,217	11	0.90	1,120	12	▲ 7.91	1,172	10	4.57	1,191	10	1.69
2	呉市	1,286	4	1.60	1,197	2	▲ 6.95	1,241	2	3.68	1,253	2	1.00
3	竹原市	1,153	15	1.35	1,068	16	▲ 7.33	1,117	16	4.56	1,131	16	1.27
4	三原市	1,112	19	0.30	1,040	20	▲ 6.49	1,077	21	3.55	1,102	19	2.35
5	尾道市	1,188	13	1.31	1,119	13	▲ 5.81	1,156	13	3.32	1,171	13	1.29
8	福山市	1,076	22	1.32	1,000	22	▲ 7.06	1,058	22	5.75	1,083	22	2.45
9	府中市	1,111	20	2.75	1,045	19	▲ 5.94	1,078	19	3.19	1,099	20	1.97
10	三次市	1,241	7	3.63	1,171	5	▲ 5.64	1,217	5	3.90	1,232	6	1.27
11	庄原市	1,151	16	2.41	1,087	14	▲ 5.55	1,134	15	4.31	1,144	14	0.90
12	大竹市	1,241	6	2.07	1,163	7	▲ 6.27	1,237	4	6.37	1,242	4	0.37
14	府中町	1,292	2	1.30	1,193	3	▲ 7.64	1,238	3	3.72	1,249	3	0.94
16	海田町	1,216	12	2.39	1,124	11	▲ 7.61	1,167	11	3.86	1,186	11	1.62
19	熊野町	1,300	1	▲ 0.63	1,219	1	▲ 6.25	1,251	1	2.61	1,280	1	2.34
21	坂町	1,291	3	2.89	1,174	4	▲ 9.06	1,201	6	2.30	1,234	5	2.70
22	江田島市	1,218	10	1.08	1,129	10	▲ 7.25	1,160	12	2.71	1,176	12	1.36
28	廿日市市	1,251	5	1.33	1,153	8	▲ 7.78	1,201	7	4.12	1,214	8	1.14
44	安芸太田町	1,167	14	1.39	1,086	15	▲ 7.02	1,139	14	4.94	1,141	15	0.15
47	北広島町	1,132	17	1.17	1,064	17	▲ 6.08	1,094	18	2.87	1,099	21	0.43
51	安芸高田市	1,227	9	2.14	1,131	9	▲ 7.87	1,177	9	4.11	1,205	9	2.39
58	東広島市	1,116	18	0.80	1,045	18	▲ 6.34	1,099	17	5.20	1,106	17	0.56
73	大崎上島町	1,236	8	0.32	1,166	6	▲ 5.68	1,189	8	2.03	1,222	7	2.73
81	世羅町	1,010	23	3.86	939	23	▲ 7.00	987	23	5.11	1,014	23	2.75
92	神石高原町	1,077	21	4.05	1,009	21	▲ 6.32	1,077	20	6.70	1,105	18	2.57
301	歯科医師国保組合	768	—	2.65	705	—	▲ 8.20	755	—	7.14	789	—	4.53
302	医師国保組合	821	—	4.08	764	—	▲ 6.98	804	—	5.25	847	—	5.41
303	薬剤師国保組合	1,014	—	2.57	—	—	—	—	—	—	—	—	—
304	建設国保組合	788	—	1.20	723	—	▲ 8.20	759	—	4.87	802	—	5.73

(注1)全被保険者分

(注2)順位は市町国保を対象とする。

4 - (5) 一人当たり医療費

番号	保険者名	R元年度 (円)			R2年度 (円)			R3年度 (円)			R4年度 (円)		
		順位	伸び率 (%)		順位	伸び率 (%)		順位	伸び率 (%)		順位	伸び率 (%)	
	県計	402,631	—	2.48	395,709	—	▲ 1.72	410,946	—	3.85	417,179	—	1.52
	市町計	418,080	—	2.60	410,829	—	▲ 1.73	426,495	—	3.81	432,690	—	1.45
	市計	418,367	—	2.78	410,833	—	▲ 1.80	426,268	—	3.76	432,353	—	1.43
	町計	413,790	—	▲ 0.05	410,772	—	▲ 0.73	429,869	—	4.65	437,739	—	1.83
	組合計	199,222	—	2.50	192,639	—	▲ 3.30	203,524	—	5.65	213,765	—	5.03
1	広島市	424,321	13	2.44	412,922	14	▲ 2.69	428,788	13	3.84	433,953	15	1.20
2	呉市	470,613	5	2.61	463,415	4	▲ 1.53	485,656	3	4.80	490,445	2	0.99
3	竹原市	486,931	2	9.27	482,460	3	▲ 0.92	477,731	4	▲ 0.98	454,369	9	▲ 4.89
4	三原市	416,861	16	1.87	407,694	17	▲ 2.20	418,700	16	2.70	443,380	12	5.89
5	尾道市	433,453	10	4.20	433,802	9	0.08	441,834	10	1.85	454,489	8	2.86
8	福山市	378,601	21	3.07	371,739	22	▲ 1.81	391,310	23	5.26	403,063	20	3.00
9	府中市	418,215	15	5.02	409,329	16	▲ 2.12	410,630	17	0.32	414,588	18	0.96
10	三次市	452,353	8	5.42	445,810	7	▲ 1.45	439,708	12	▲ 1.37	440,683	13	0.22
11	庄原市	436,916	9	1.83	442,150	8	1.20	469,585	6	6.20	464,761	6	▲ 1.03
12	大竹市	465,478	6	6.58	454,786	6	▲ 2.30	444,420	9	▲ 2.28	450,646	10	1.40
14	府中町	414,481	17	0.64	413,020	13	▲ 0.35	421,776	14	2.12	424,488	17	0.64
16	海田町	376,353	23	▲ 2.27	377,084	21	0.19	404,542	20	7.28	402,415	21	▲ 0.53
19	熊野町	422,853	14	▲ 4.06	423,021	12	0.04	447,568	8	5.80	474,593	4	6.04
21	坂町	454,024	7	1.93	432,329	10	▲ 4.78	440,195	11	1.82	439,395	14	▲ 0.18
22	江田島市	475,118	4	▲ 1.43	487,113	2	2.52	474,844	5	▲ 2.52	487,878	3	2.74
28	廿日市市	397,513	18	4.55	391,160	19	▲ 1.60	408,330	18	4.39	404,978	19	▲ 0.82
44	安芸太田町	483,182	3	6.18	460,596	5	▲ 4.67	487,974	2	5.94	467,589	5	▲ 4.18
47	北広島町	387,108	19	▲ 0.51	398,016	18	2.82	421,770	15	5.97	448,002	11	6.22
51	安芸高田市	424,491	12	2.11	427,492	11	0.71	447,943	7	4.78	455,312	7	1.65
58	東広島市	380,491	20	1.14	380,699	20	0.05	401,788	21	5.54	400,726	22	▲ 0.26
73	大崎上島町	500,212	1	▲ 0.71	501,467	1	0.25	556,477	1	10.97	566,235	1	1.75
81	世羅町	376,923	22	▲ 1.43	371,317	23	▲ 1.49	394,282	22	6.18	393,338	23	▲ 0.24
92	神石高原町	427,302	11	12.46	411,185	15	▲ 3.77	406,039	19	▲ 1.25	430,768	16	6.09
301	歯科医師国保組合	174,910	—	4.15	169,215	—	▲ 3.26	169,673	—	0.27	187,842	—	10.71
302	医師国保組合	203,449	—	0.36	203,931	—	0.24	222,018	—	8.87	226,511	—	2.02
303	薬剤師国保組合	258,631	—	5.75	—	—	—	—	—	—	—	—	—
304	建設国保組合	202,926	—	3.09	196,567	—	▲ 3.13	208,530	—	6.09	218,211	—	4.64

(注1)全被保険者分

(注2)順位は市町国保を対象とする。

#### 4 - (6) 令和4年度診療諸率（市町村分）全国上位5都道府県

##### ① 一人当たり診療費

【参考】入院・入院外は歯科分除く

順位	全被保険者分		順位	入院		順位	入院外	
	都道府県名	診療費（円）		都道府県名	診療費（円）		都道府県名	診療費（円）
1	佐賀県	403,699	1	鹿児島県	214,439	1	岡山県	167,329
2	鹿児島県	401,143	2	佐賀県	213,912	2	香川県	166,877
3	山口県	400,678	3	山口県	211,809	3	奈良県	161,848
4	島根県	391,013	4	島根県	206,049	4	佐賀県	161,526
5	大分県	383,984	5	大分県	203,885	5	鹿児島県	161,390
16	広島県	342,322	21	広島県	159,843	18	広島県	151,818

##### ② 一件当たり日数

【参考】入院・入院外は歯科分除く

順位	全被保険者分		順位	入院		順位	入院外	
	都道府県名	日数（日）		都道府県名	日数（日）		都道府県名	日数（日）
1	鹿児島県	2.14	1	山口県	18.63	1	佐賀県	1.61
2	佐賀県	2.12	2	徳島県	18.62	2	香川県	1.60
3	大分県	2.07	3	鹿児島県	18.43	3	鹿児島県	1.56
4	宮崎県	2.04	4	佐賀県	18.12	4	大阪府	1.56
5	高知県	2.03	5	長崎県	18.11	5	広島県	1.55
15	広島県	1.91	18	広島県	16.69	-	-	-

##### ③ 一日当たり診療費

【参考】入院・入院外は歯科分除く

順位	全被保険者分		順位	入院		順位	入院外	
	都道府県名	診療費（円）		都道府県名	診療費（円）		都道府県名	診療費（円）
1	北海道	17,966	1	京都府	46,342	1	奈良県	12,548
2	沖縄県	17,880	2	東京都	45,277	2	岡山県	12,413
3	岡山県	17,384	3	大阪府	45,044	3	福井県	12,239
4	福井県	17,294	4	愛知県	44,934	4	沖縄県	12,204
5	石川県	17,004	5	神奈川県	44,012	5	北海道	12,170
43	広島県	15,316	29	広島県	36,185	40	広島県	10,627

##### ④ 被保険者100人当たり受診件数

【参考】入院・入院外は歯科分除く

順位	全被保険者分		順位	入院		順位	入院外	
	都道府県名	受診率		都道府県名	受診率		都道府県名	受診率
1	山口県	1,263.328	1	鹿児島県	37.381	1	山口県	1,011.432
2	山形県	1,251.619	2	大分県	37.159	2	山形県	1,011.303
3	島根県	1,240.603	3	佐賀県	36.095	3	島根県	1,002.349
4	佐賀県	1,235.560	4	山口県	35.500	4	佐賀県	986.196
5	三重県	1,231.250	5	長崎県	34.940	5	三重県	980.309
13	広島県	1,167.227	21	広島県	26.467	16	広島県	921.822

##### ⑤ 一人当たり医療費（療養諸費）

順位	全被保険者分	
	都道府県名	療養諸費（円）
1	佐賀県	503,466
2	山口県	502,111
3	島根県	495,534
4	鹿児島県	489,985
5	香川県	481,956
16	広島県	432,690

4 - (7) 都道府県別一人当たり医療費（市町村分）推移

都道府県名	30年度			R元年度			R2年度			R3年度			R4年度		
	(円)	順位	伸び率 (%)	(円)	順位	伸び率 (%)	(円)	順位	伸び率 (%)	(円)	順位	伸び率 (%)	(円)	順位	伸び率 (%)
北海道	401,975	16	4.20	413,568	17	2.88	402,309	17	▲ 2.72	421,056	18	4.66	429,486	19	2.00
青森県	357,063	37	5.52	368,648	37	3.24	364,190	37	▲ 1.21	377,763	39	3.73	383,467	40	1.51
岩手県	380,999	26	4.87	390,599	25	2.52	391,365	20	0.20	409,672	24	4.68	415,220	28	1.35
宮城県	378,507	27	5.96	386,903	30	2.22	382,093	26	▲ 1.24	406,114	27	6.29	415,407	27	2.29
秋田県	403,486	15	4.62	417,153	15	3.39	415,489	13	▲ 0.40	433,157	13	4.25	441,049	14	1.82
山形県	385,433	23	4.94	396,394	23	2.84	391,088	21	▲ 1.34	417,545	19	6.77	428,878	20	2.71
福島県	364,166	34	6.00	376,199	34	3.30	366,720	34	▲ 2.52	382,019	36	4.17	392,779	36	2.82
茨城県	321,370	47	3.56	332,802	46	3.56	325,261	46	▲ 2.27	344,117	47	5.80	351,130	47	2.04
栃木県	341,653	41	5.97	355,630	40	4.09	350,541	40	▲ 1.43	373,066	40	6.43	381,675	41	2.31
群馬県	342,814	40	3.91	353,710	41	3.18	346,512	41	▲ 2.04	371,915	41	7.33	386,236	38	3.85
埼玉県	337,864	43	4.08	345,590	43	2.29	336,241	44	▲ 2.71	359,100	44	6.80	367,426	44	2.32
千葉県	338,528	42	4.27	347,435	42	2.63	338,801	42	▲ 2.48	364,332	42	7.54	373,042	43	2.39
東京都	322,422	46	3.21	331,200	47	2.72	322,973	47	▲ 2.48	353,908	45	9.58	361,416	45	2.12
神奈川県	353,301	39	4.99	362,703	39	2.66	350,734	39	▲ 3.30	377,905	38	7.75	384,712	39	1.80
新潟県	374,748	30	4.27	386,978	29	3.26	381,834	27	▲ 1.33	398,543	32	4.38	408,606	31	2.53
富山県	388,389	21	2.97	400,694	20	3.17	390,209	22	▲ 2.62	415,321	22	6.44	422,932	23	1.83
石川県	418,404	9	4.32	426,817	12	2.01	416,886	12	▲ 2.33	440,828	12	5.74	448,816	12	1.81
福井県	405,741	14	4.26	418,147	13	3.06	401,180	18	▲ 4.06	428,280	14	6.76	443,564	13	3.57
山梨県	356,970	38	4.99	367,207	38	2.87	357,230	38	▲ 2.72	381,323	37	6.74	389,799	37	2.22
長野県	360,137	35	4.50	371,057	35	3.03	364,973	35	▲ 1.64	388,023	34	6.32	396,973	34	2.31
岐阜県	375,062	29	4.87	386,303	31	3.00	377,572	31	▲ 2.26	407,588	25	7.95	416,354	25	2.15
静岡県	358,877	36	5.06	370,509	36	3.24	364,857	36	▲ 1.53	386,992	35	6.07	396,629	35	2.49
愛知県	333,816	44	3.75	345,191	44	3.41	337,459	43	▲ 2.24	362,950	43	7.55	373,434	42	2.89
三重県	389,331	20	6.92	399,541	21	2.62	390,053	24	▲ 2.37	413,677	23	6.06	423,384	22	2.35
滋賀県	369,677	31	3.18	387,721	28	4.88	377,198	32	▲ 2.71	399,511	31	5.92	405,839	33	1.58
京都府	378,252	28	3.59	390,051	27	3.12	378,582	30	▲ 2.94	404,693	29	6.90	415,797	26	2.74
大阪府	382,152	25	4.05	393,115	24	2.87	382,285	25	▲ 2.75	407,162	26	6.51	418,200	24	2.71
兵庫県	386,910	22	3.84	399,171	22	3.17	390,197	23	▲ 2.25	416,281	21	6.68	426,141	21	2.37
奈良県	367,651	33	4.87	379,315	33	3.17	370,745	33	▲ 2.26	395,404	33	6.65	407,920	32	3.17
和歌山県	368,813	32	2.76	385,932	32	4.64	378,996	29	▲ 1.80	400,590	30	5.70	410,313	30	2.43
鳥取県	401,962	17	5.67	408,761	18	1.69	407,628	15	▲ 0.28	426,300	16	4.58	431,306	17	1.17
島根県	456,794	1	5.08	471,489	1	3.22	469,574	1	▲ 0.41	488,549	1	4.04	495,534	3	1.43
岡山県	417,243	10	2.66	431,197	10	3.34	423,179	10	▲ 1.86	443,618	11	4.83	452,402	11	1.98
広島県	408,677	13	1.47	418,080	14	2.30	410,829	14	▲ 1.73	426,495	15	3.81	432,690	16	1.45
山口県	452,340	2	3.78	468,147	2	3.49	465,447	2	▲ 0.58	487,054	2	4.64	502,111	2	3.09
徳島県	417,095	11	3.76	431,480	9	3.45	432,035	9	0.13	447,697	9	3.63	459,272	8	2.59
香川県	444,668	4	5.86	456,899	5	2.75	447,841	6	▲ 1.98	472,248	6	5.45	481,956	5	2.06
愛媛県	400,451	18	3.92	414,306	16	3.46	406,857	16	▲ 1.80	421,192	17	3.52	434,157	15	3.08
高知県	430,209	8	4.65	439,366	8	2.13	437,150	8	▲ 0.50	454,207	8	3.90	453,606	10	▲ 0.13
福岡県	382,885	24	3.15	390,154	26	1.90	379,832	28	▲ 2.65	405,594	28	6.78	412,984	29	1.82
佐賀県	447,307	3	5.07	459,790	3	2.79	456,966	4	▲ 0.61	483,561	3	5.82	503,466	1	4.12
長崎県	434,336	7	5.10	444,604	7	2.36	440,871	7	▲ 0.84	457,611	7	3.80	468,981	7	2.48
熊本県	412,222	12	5.55	427,784	11	3.78	422,045	11	▲ 1.34	445,050	10	5.45	456,724	9	2.62
大分県	439,418	6	4.78	454,003	6	3.32	450,397	5	▲ 0.79	473,793	5	5.19	481,425	6	1.61
宮崎県	391,226	19	4.89	404,975	19	3.51	397,777	19	▲ 1.78	417,221	20	4.89	430,527	18	3.19
鹿児島県	441,888	5	5.34	458,363	4	3.73	458,744	3	0.08	477,783	4	4.15	489,985	4	2.55
沖縄県	323,239	45	6.24	337,087	45	4.28	329,719	45	▲ 2.19	350,320	46	6.25	358,503	46	2.34
全国	367,989	—	4.29	378,939	—	2.98	370,881	—	▲ 2.13	394,729	—	6.43	403,817	—	2.30

(注) 全被保険者分

4 - (8) 令和4年度都道府県別一人当たり費用額

(単位：円)

都道府県	診療費計				調剤	食事療養 生活療養	訪問看護	療養の 給付等合計	療養諸費 合計 (実績医療費)
	診療費計	入院	入院外	歯科					
北海道	337,237	172,699	136,534	28,003	79,273	7,524	2,650	426,685	429,486
青森県	292,232	135,959	133,725	22,547	80,520	6,083	2,552	381,387	383,467
岩手県	318,440	152,268	140,463	25,710	83,120	8,328	3,081	412,969	415,220
宮城県	324,131	148,402	150,224	25,504	78,019	6,628	3,810	412,587	415,407
秋田県	337,887	170,810	139,430	27,647	89,356	8,757	2,308	438,309	441,049
山形県	335,514	159,550	148,642	27,322	79,783	7,635	3,586	426,517	428,878
福島県	305,886	143,195	137,767	24,924	74,831	6,914	2,457	390,088	392,779
茨城県	270,240	118,829	127,277	24,134	70,494	5,185	3,031	348,950	351,130
栃木県	304,553	134,436	145,806	24,310	64,397	6,311	3,203	378,464	381,675
群馬県	311,352	146,169	140,787	24,397	60,424	7,193	4,014	382,984	386,236
埼玉県	286,187	124,759	136,031	25,397	67,972	5,003	4,287	363,448	367,426
千葉県	293,658	129,389	137,686	26,583	67,074	5,351	3,665	369,748	373,042
東京都	280,302	118,474	135,050	26,778	66,392	4,497	5,604	356,794	361,416
神奈川県	295,636	127,910	139,254	28,472	75,176	5,006	4,932	380,750	384,712
新潟県	321,498	152,089	141,333	28,075	73,319	7,817	3,190	405,824	408,606
富山県	336,153	167,788	143,167	25,198	70,912	8,356	3,029	418,449	422,932
石川県	356,121	181,555	150,885	23,681	72,581	9,352	7,323	445,377	448,816
福井県	358,971	175,929	159,431	23,611	66,810	8,331	6,356	440,468	443,564
山梨県	307,133	140,721	140,059	26,353	68,826	6,741	3,498	386,198	389,799
長野県	308,701	144,152	138,497	26,052	74,616	6,530	3,530	393,377	396,973
岐阜県	330,363	142,087	157,826	30,451	69,188	6,306	6,489	412,347	416,354
静岡県	316,377	135,358	155,878	25,141	67,990	5,964	3,515	393,846	396,629
愛知県	296,829	119,648	146,548	30,633	62,413	4,585	6,068	369,895	373,434
三重県	336,515	153,809	155,180	27,526	71,421	7,547	5,077	420,559	423,384
滋賀県	316,545	148,020	142,998	25,527	74,830	5,922	4,856	402,154	405,839
京都府	329,987	152,328	149,313	28,346	68,107	5,751	6,337	410,183	415,797
大阪府	329,448	145,510	151,000	32,938	66,028	5,612	8,910	409,998	418,200
兵庫県	335,271	151,414	153,014	30,843	74,304	6,419	5,677	421,672	426,141
奈良県	336,509	146,788	161,848	27,873	54,976	6,126	6,349	403,961	407,920
和歌山県	327,556	148,584	152,244	26,728	63,845	6,865	6,265	404,531	410,313
鳥取県	341,924	175,128	139,701	27,096	75,033	7,832	4,807	429,596	431,306
島根県	391,013	206,049	157,612	27,353	88,142	10,469	4,287	493,911	495,534
岡山県	374,966	176,257	167,329	31,380	62,927	7,985	4,518	450,396	452,402
広島県	342,322	159,843	151,818	30,661	74,763	7,876	5,045	430,006	432,690
山口県	400,678	211,809	159,301	29,568	82,477	12,048	4,139	499,343	502,111
徳島県	370,879	187,992	152,373	30,515	68,016	11,291	5,128	455,315	459,272
香川県	381,843	183,550	166,877	31,416	82,114	9,747	5,324	479,027	481,956
愛媛県	347,999	168,076	153,311	26,612	69,192	8,485	5,579	431,254	434,157
高知県	360,067	194,846	139,770	25,451	75,671	10,719	4,409	450,866	453,606
福岡県	326,397	162,863	133,523	30,011	68,312	8,252	5,866	408,828	412,984
佐賀県	403,699	213,912	161,526	28,261	78,052	12,028	6,000	499,778	503,466
長崎県	371,184	197,660	145,059	28,466	78,470	11,436	3,833	464,924	468,981
熊本県	371,524	189,707	154,757	27,060	66,940	10,862	4,481	453,806	456,724
大分県	383,984	203,885	155,907	24,193	78,129	11,431	4,875	478,419	481,425
宮崎県	343,042	171,120	146,573	25,348	69,718	9,986	4,807	427,554	430,527
鹿児島県	401,143	214,439	161,390	25,314	69,104	12,646	3,670	486,562	489,985
沖縄県	289,678	151,719	118,114	19,845	54,819	7,404	4,653	356,554	358,503
全国	318,289	146,680	143,953	27,656	70,093	6,624	4,944	399,950	403,817

5 医療費適正化関係  
一人当たり財政効果額・財政効果率（レセプト点検）

番号	保険者名	令和3年度										令和4年度									
		一人当たり財政効果額(円)					財政効果率(%)					一人当たり財政効果額(円)					財政効果率(%)				
		過誤調整	返納金等	合計	順位	内容再掲	順位	合計	順位	内容再掲	順位	過誤調整	返納金等	合計	順位	内容再掲	順位	合計	順位	内容再掲	順位
	県計	1,383	463	1,846	—	591	—	0.60	—	0.19	—	1,413	388	1,801	—	566	—	0.58	—	0.18	—
	市町計	1,419	475	1,893	—	602	—	0.59	—	0.19	—	1,479	409	1,888	—	586	—	0.58	—	0.18	—
	組合計	902	307	1,210	—	446	—	0.81	—	0.30	—	558	111	669	—	306	—	0.43	—	0.20	—
1	広島市	1,155	269	1,423	18	423	23	0.45	18	0.13	22	1,322	218	1,540	14	522	17	0.48	14	0.16	16
2	呉市	2,090	378	2,468	6	858	9	0.68	8	0.24	12	1,851	298	2,149	7	721	6	0.58	10	0.20	8
3	竹原市	1,256	607	1,863	14	660	16	0.51	16	0.18	18	2,946	995	3,941	1	515	18	1.16	1	0.15	18
4	三原市	2,126	453	2,578	5	867	8	0.74	5	0.25	10	2,461	346	2,806	4	679	9	0.75	5	0.18	10
5	尾道市	1,632	318	1,950	12	767	12	0.59	11	0.23	14	1,141	297	1,438	16	591	14	0.43	16	0.18	10
8	福山市	1,361	1,063	2,424	7	620	17	0.84	4	0.21	15	1,774	817	2,591	5	745	5	0.87	4	0.25	3
9	府中市	1,563	144	1,707	17	799	10	0.55	14	0.26	8	1,276	86	1,362	17	710	7	0.42	17	0.22	6
10	三次市	1,345	664	2,009	10	435	22	0.61	10	0.13	22	1,233	586	1,820	11	458	19	0.56	11	0.14	19
11	庄原市	1,551	436	1,987	11	1,028	7	0.56	13	0.29	6	1,098	79	1,177	20	615	11	0.34	18	0.18	10
12	大竹市	561	527	1,088	21	523	20	0.33	22	0.16	21	1,085	1,076	2,161	6	391	22	0.65	8	0.12	22
14	府中町	1,202	122	1,324	19	670	15	0.41	19	0.21	15	1,305	771	2,076	9	802	3	0.66	6	0.25	3
16	海田町	1,877	1,247	3,124	2	606	18	1.03	2	0.20	17	1,517	99	1,616	13	544	15	0.54	13	0.18	10
19	熊野町	2,067	809	2,877	4	1,441	2	0.87	3	0.43	2	2,190	1,673	3,862	2	598	13	1.10	2	0.17	15
21	坂町	1,283	0	1,283	20	1,283	3	0.39	20	0.39	3	774	0	774	22	688	8	0.24	22	0.21	7
22	江田島市	1,906	0	1,906	13	1,205	4	0.54	15	0.34	4	1,146	48	1,194	19	668	10	0.33	19	0.18	10
28	廿日市市	1,703	682	2,384	8	577	19	0.70	7	0.17	19	1,546	488	2,034	10	388	23	0.61	9	0.12	22
44	安芸太田町	3,020	0	3,020	3	1,990	1	0.72	6	0.47	1	1,242	0	1,242	18	1,076	2	0.32	20	0.28	2
47	北広島町	750	62	812	23	750	13	0.26	23	0.24	12	440	143	583	23	440	20	0.18	23	0.13	21
51	安芸高田市	3,301	766	4,067	1	1,086	6	1.21	1	0.32	5	1,459	43	1,502	15	537	16	0.44	15	0.16	16
58	東広島市	1,246	483	1,729	16	515	21	0.58	12	0.17	19	1,131	542	1,673	12	413	21	0.56	11	0.14	19
73	大崎上島町	2,045	41	2,086	9	1,183	5	0.50	17	0.29	6	1,789	1,953	3,742	3	1,501	1	0.89	3	0.36	1
81	世羅町	1,761	0	1,761	15	739	14	0.62	9	0.26	8	1,712	425	2,137	8	796	4	0.66	6	0.25	3
92	神石高原町	1,073	1	1,074	22	770	11	0.35	21	0.25	10	905	1	906	21	612	12	0.28	21	0.19	9
301	歯科医師国保組合	721	7	728	—	309	—	0.57	—	0.24	—	580	18	599	—	337	—	0.43	—	0.24	—
302	医師国保組合	824	462	1,286	—	573	—	0.76	—	0.34	—	586	138	725	—	332	—	0.44	—	0.20	—
304	建設国保組合	999	356	1,355	—	446	—	0.91	—	0.30	—	539	135	674	—	283	—	0.43	—	0.18	—

【出典】令和4年度国民健康保険実施状況報告（厚生労働省）

（注1）国民健康保険分

（注2）順位は市町国保を対象とする。

6 その他  
令和4年度医療費通知実施状況

番号	保険者名	世帯数 (R4.4月末 現在)	実施回数	対象月数	医療費の額以外の通知内容							ジェネリック 差額通知 実施状況
					受診年月	受診者名	医療機関 等の名称	入院通院 等の別	入院通院 等の日数	その他	柔整	
1	広島市	140,673	2	12	○	○	○		○	○	○	○
2	呉市	27,186	2	12	○	○	○	○	○	○	○	○
3	竹原市	3,692	2	12	○	○	○	○	○		○	○
4	三原市	12,489	2	12	○	○	○	○	○	○	○	○
5	尾道市	18,952	2	12	○	○	○	○	○	○	○	○
8	福山市	58,512	2	12	○	○	○	○	○	○	○	○
9	府中市	4,917	2	12	○	○	○	○	○	○	○	○
10	三次市	6,678	2	12	○	○	○	○	○		○	○
11	庄原市	4,712	2	12	○	○	○	○	○		○	○
12	大竹市	3,771	2	12	○	○	○	○	○		○	○
14	府中町	5,524	2	12	○	○	○	○	○	○	○	○
16	海田町	3,239	2	12	○	○	○	○	○		○	○
19	熊野町	2,988	2	12	○	○	○	○	○	○		○
21	坂町	1,551	2	12	○	○	○	○	○		○	○
22	江田島市	3,947	2	12	○	○	○	○	○	○	○	○
28	廿日市市	15,259	2	12	○	○	○	○	○	○	○	○
44	安芸太田町	952	2	12	○	○	○	○	○			○
47	北広島町	2,535	2	12	○	○	○	○	○	○	○	○
51	安芸高田市	3,925	2	12	○	○	○	○	○	○	○	○
58	東広島市	21,551	2	12	○	○	○	○	○		○	○
73	大崎上島町	1,118	2	12	○	○	○	○	○	○	○	○
81	世羅町	2,256	2	12	○	○	○	○	○	○	○	○
92	神石高原町	1,310	2	12	○	○	○	○	○		○	○
301	歯科医師国保組合	5,119	2	12	○	○	○	○	○		○	○
302	医師国保組合	5,616	1	12	○	○	○			○	○	
304	建設国保組合	10,194	3	12	○	○	○	○	○		○	○
市町		347,737			23	23	23	22	23	14	21	23
組合		20,929			3	3	3	2	2	1	3	2
計		368,666			26	26	26	24	25	15	24	25

【出典】令和4年度国民健康保険実施状況報告（厚生労働省）

（注）医療費の額以外の通知内容欄の「その他」とは、被保険者負担額や保険料額等を指す。

実施回数	計	7回	6回	5回	4回	3回	2回	1回
市町	23	0	0	0	0	0	23	0
組合	3	0	0	0	0	1	1	1
対象月数	計	12か月	11か月	10か月	7か月	6か月	4か月	2か月
市町	23	23	0	0	0	0	0	0
組合	3	3	0	0	0	0	0	0

## 資料の見方

### 1 年度平均被保険者（世帯）数

各月末における被保険者（世帯）数の年度分合計※を12で除して得た数。

※市町は3月末から翌年2月末、国保組合は4月末から翌年3月末

### 2 実質収支

一般被保険者の医療分に係る決算収支の収支差引残に国庫支出金精算額を加え、一般被保険者に係る未払額※を差し引いたもの。

※国庫負担相当額を除く

### 3 単年度経常収支

実質収支から一般被保険者の医療分に係る繰越金と基金等繰入金を差し引き、基金等積立金と前年度繰上充用金を加えたもの。

### 4 収納率

現年収納額を現年調定額※で除して得た率。

※居所不明者分を除く

### 5 一人当たり保険料（税）調定額、一世帯当たり保険料（税）調定額

現年度調定額※を年度平均被保険者数及び年度平均世帯数で除して得た額。

※居所不明者分を含む

### 6 療養の給付等

被保険者の疾病又は負傷に対しての保険給付を、医療機関等※から直接に療養という現物をもって行うもの。

※病院、診療所、薬局

### 7 療養費等

療養の給付を行うことが困難な場合、又は緊急その他やむを得ない場合等において、被保険者が療養に要した費用の全額を医療機関等に支払った後に、被保険者の申請により、保険者からその費用に係る保険給付を行うもの。

### 8 件数

診療報酬明細書※や調剤報酬明細書の枚数。ただし、高額療養費では、支給決定の件数。

※1ヶ月・患者・保険医療機関等ごとに1枚作成される。入院と入院外は別に作成される。

### 9 日数

診療に要した実日数。

### 10 費用額

診療報酬点数※に点数単価（1点10円）を乗じて得た額。

※保険診療の診療報酬の計算は点数単位で行われるため、給付範囲に属する診療行為は点数で表わされる

### 11 診療費

病院、診療所における入院・入院外・歯科の療養の給付※に係る費用額。

※療養の給付等のうち薬局での調剤・入院時食事療養費・訪問看護療養費を除く



12 医療費

療養の給付等と療養費等に係る費用額を合算したもの。

13 一人当たり診療費、一日当たり診療費

診療費を年度平均被保険者数又は診療日数で除して得た額。

14 一件当たり日数

診療費に係る日数を件数で除して得た数。

15 受診率

診療費に係る件数を年度平均被保険者数で除して100を乗じて得た数。

100人当たりの受診件数。

16 一人当たり医療費

医療費を年度平均被保険者数で除して得た額。

17 一人当たり財政効果額

レセプト点検の結果、過誤調整した額を年度平均被保険者数で除して得た額。

18 財政効果率

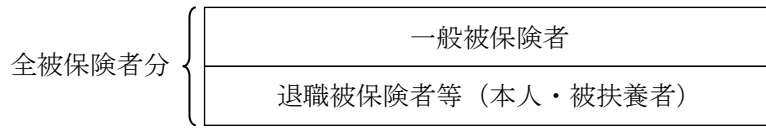
レセプト点検の結果、過誤調整した額を診療報酬保険者負担総額で除して得た率。

**【注意事項】**

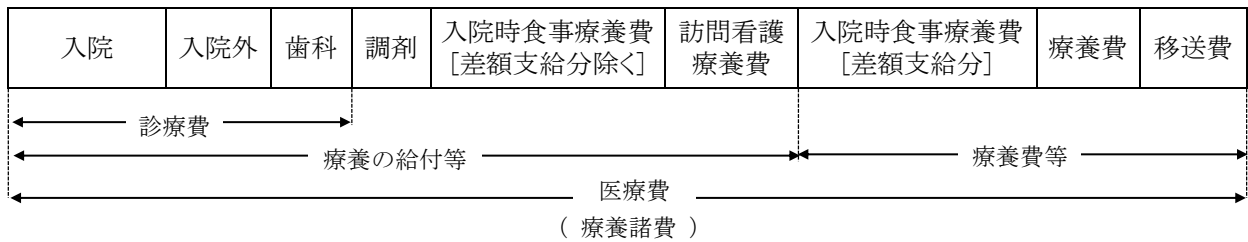
- (1) 特に明記されていない場合、各年度の数値は当該年度末現在の保険者ごとに算出している。
- (2) 「4 医療費の状況」の療養の給付等の集計方法
  - ① 市町の療養の給付等 : 3月診療分から2月診療分
  - ② 国保組合の療養の給付等 : 4月診療分から3月診療分  
(国保組合について、療養の給付等と医療の給付等のベースが異なっているが、国保組合の全被保険者分は、便宜上、それらの数値をそのまま合算している)
- (3) 増減及び伸び率については、端数の関係上、表記上の数値と一致しない場合がある。
- (4) 特に明記されていない場合、数値の出典は「令和4年度国民健康保険事業年報」による。

【参考】

1 被保険者区分



2 療養諸費内訳



3 事業年報による諸率の計算式

諸 率	計 算 式
収納率	$[ (B97 + E49) / \{ (B96 + E48) - (B101 + E137) \} ] * 100$
一人（世帯）当たり保険料（税）調定額	$(B96 + E48) / A62$ 、 $(B96 + E48) / A60$
一人当たり診療費	$(C86 + F80 + F100) / A62$
一件当たり日数	$(C85 + F74 + F93) / (C84 + F68 + F86)$
一日当たり診療費	$(C86 + F80 + F100) / (C85 + F74 + F93)$
受診率	$\{ (C84 + F68 + F86) / A62 \} * 100$
一人当たり医療費	$(C26 + F26) / A62$

令和4年度 国民健康保険の現況

令和6年10月11日発行

編者・発行者 広島県健康福祉局国民健康保険課