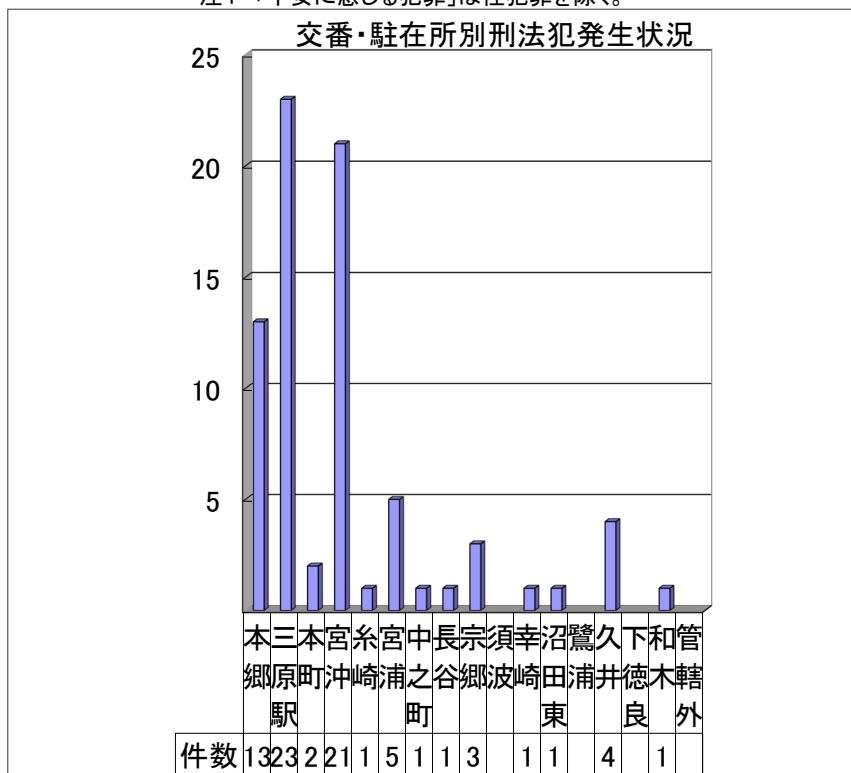


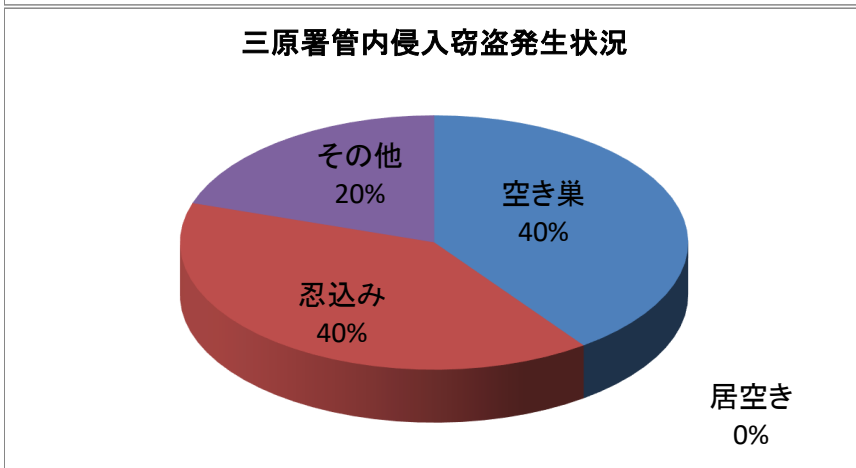
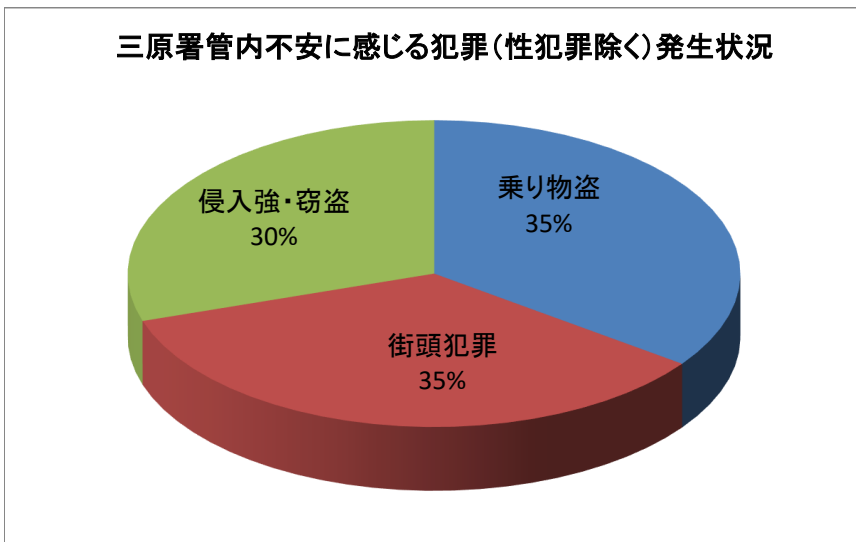
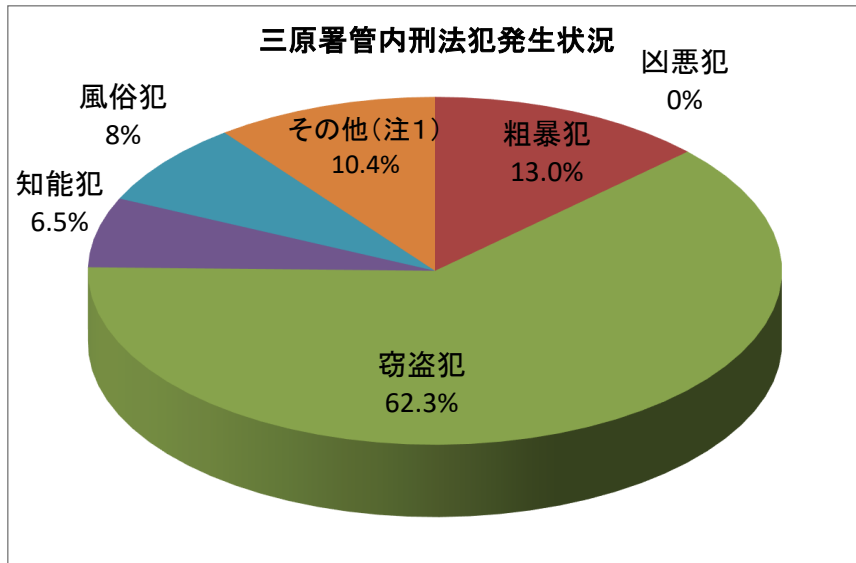
令和6年1月から3月分の三原署管内犯罪発生状況

	R6	R5	増 減	
			件数	率
刑法犯総数	77	102	-25	-24.5
凶悪犯	0	1	-1	-100.0
粗暴犯	10	2	8	400.0
窃盗犯	48	79	-31	-39.2
知能犯	5	6	-1	-16.7
風俗犯	6	2	4	200.0
その他(注1)	8	12	-4	-33.3
不安に感じる犯罪	20	39	-19	-48.7
乗り物盗	7	18	-11	-61.1
自転車盗	7	18	-11	-61.1
街頭犯罪	7	16	-9	-56.3
車上ねらい	2	8	-6	-75.0
器物損壊等	5	8	-3	-37.5
侵入強・窃盗	6	5	1	20.0
侵入強盗	0	0	-	-
侵入窃盗	5	5	0	0.0
空き巣	2	1	1	100.0
忍込み	2	1	1	100.0
居空き	0	0	-	-
その他	1	3	-2	-66.7
住居侵入	1	0	1	—

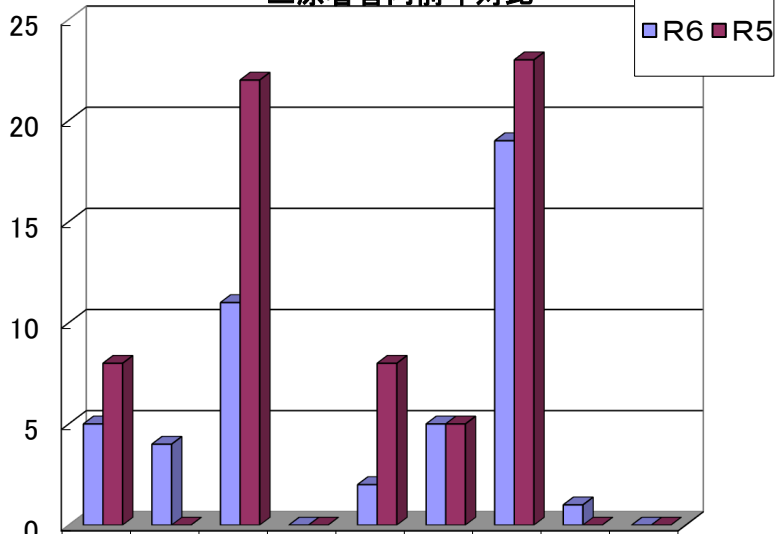
注1 「不安に感じる犯罪」は性犯罪を除く。



管轄外とは、他署発生のも未届事件を当署で検挙した場合をいう。



三原署管内前年対比



R6	5	4	11	0	2	5	19	1	0
R5	8	0	22	0	8	5	23	0	0