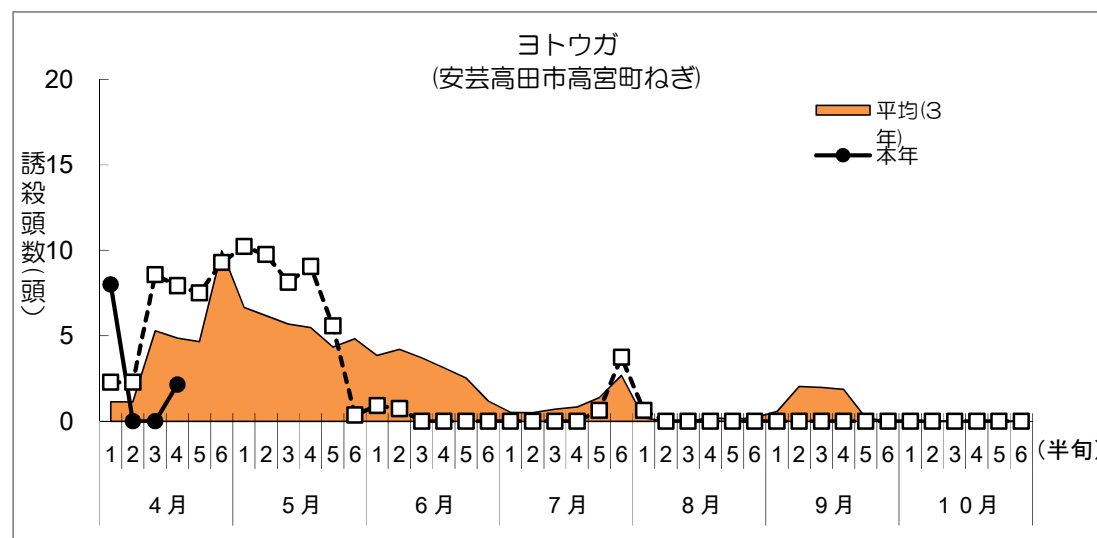
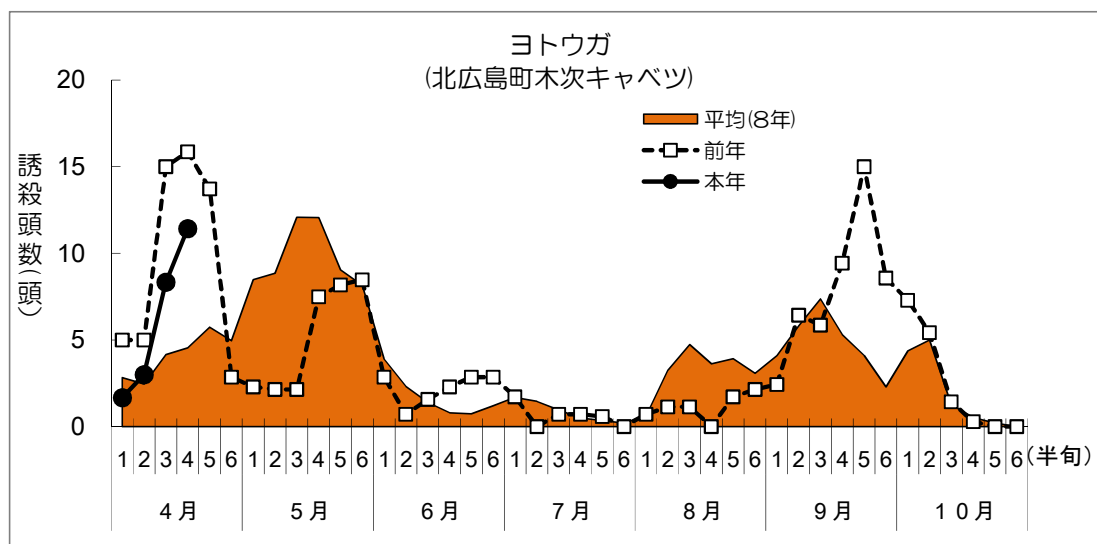
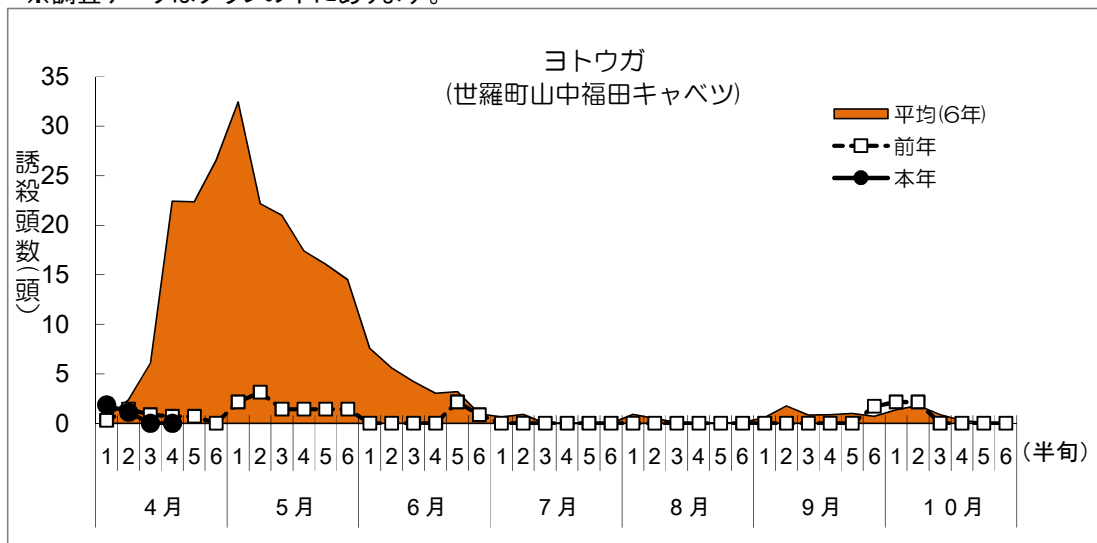


令和6年度 フェロモントラップ調査結果(ヨトウガ)

※調査データはグラフの下にあります。



調査データ

地帯区分		中東部			北西部			北西部		
設置場所		世羅町山中福田			北広島町木次			安芸高田市高宮町		
周辺作物		キャベツ			キャベツ			ねぎ		
月	半旬	本年	平均(6年)	前年	本年	平均(8年)	前年	本年	平均(3年)	前年
4月	1	1.9	0.6	0.3	1.7	2.8	5.0	8.0	1.1	2.3
	2	1.1	2.4	1.4	3.0	2.5	5.0	0	1.1	2.3
	3	0	6.0	0.9	8.3	4.1	15.0	0	5.3	8.6
	4	0	22.4	0.7	11.4	4.5	15.9	2.1	4.9	7.9
	5		22.4	0.7		5.7	13.7		4.7	7.5
	6		26.6	0.0		5.0	2.9		10.0	9.3
5月	1		32.4	2.1		8.5	2.3		6.7	10.2
	2		22.2	3.1		8.8	2.1		6.2	9.8
	3		21.0	1.4		12.1	2.1		5.7	8.1
	4		17.4	1.4		12.1	7.5		5.5	9.1
	5		16.1	1.4		9.0	8.2		4.3	5.6
	6		14.5	1.4		8.1	8.5		4.8	0.4
6月	1		7.6	0.0		3.9	2.9		3.8	0.9
	2		5.6	0.0		2.3	0.7		4.2	0.7
	3		4.2	0.0		1.4	1.6		3.7	0
	4		3.0	0.0		0.8	2.3		3.1	0
	5		3.2	2.1		0.7	2.9		2.5	0
	6		1.0	0.9		1.2	2.9		1.2	0
7月	1		0.7	0.0		1.7	1.7		0.5	0
	2		0.9	0.0		1.4	0		0.5	0
	3		0.0	0		1.0	0.7		0.7	0
	4		0.0	0		0.5	0.7		0.8	0
	5		0.0	0		0.4	0.6		1.4	0.6
	6		0.0	0		0.2	0		2.7	3.8
8月	1		0.9	0		0.6	0.7		0.2	0.6
	2		0.5	0		3.3	1.1		0	0
	3		0.1	0		4.7	1.1		0	0
	4		0.0	0		3.6	0		0.2	0
	5		0.0	0		3.9	1.7		0.1	0
	6		0.1	0		3.1	2.1		0.2	0
9月	1		0.6	0.0		4.1	2.4		0.6	0
	2		1.8	0.0		5.8	6.4		2.0	0
	3		0.8	0.0		7.4	5.9		2.0	0
	4		0.9	0		5.3	9.4		1.9	0
	5		1.0	0		4.1	15.0		0.2	0
	6		0.7	2		2.3	8.6		0	0
10月	1		1.3	2.1		4.4	7.3		0	0
	2		1.8	2.1		5.0	5.4		0	0
	3		0.9	0.0		1.3	1.4		0	0
	4		0.3	0.0		0.5	0.3		0	0
	5		0.1	0		0.2	0		0	0
	6		0.0	0		0	0		0	0