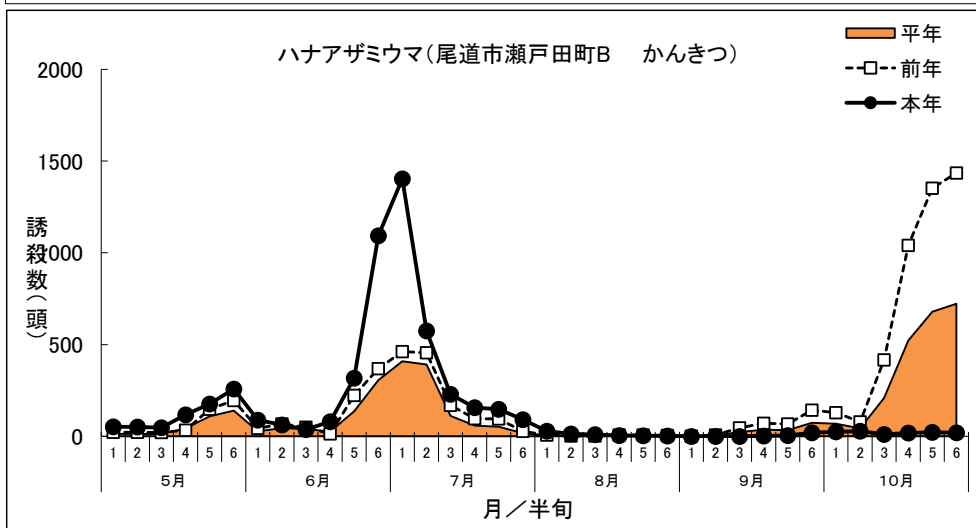
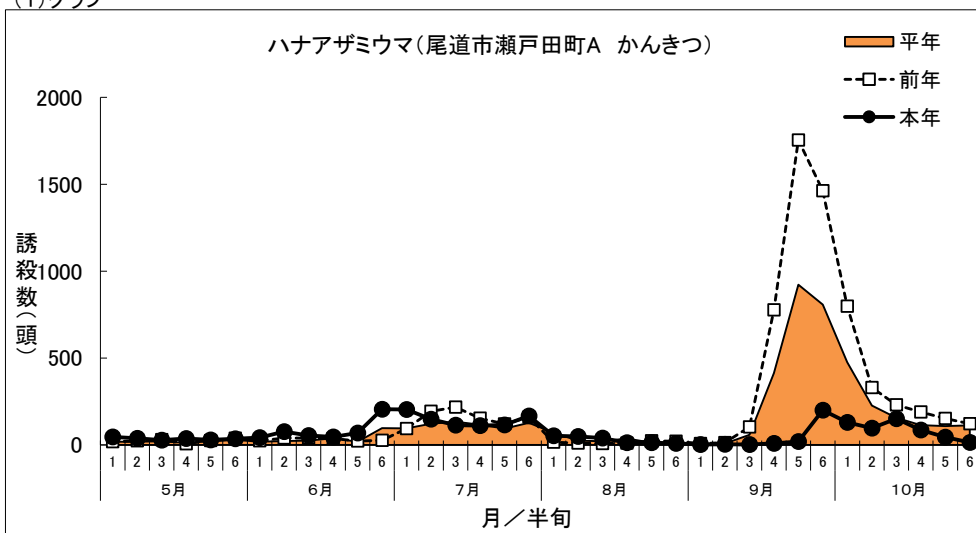
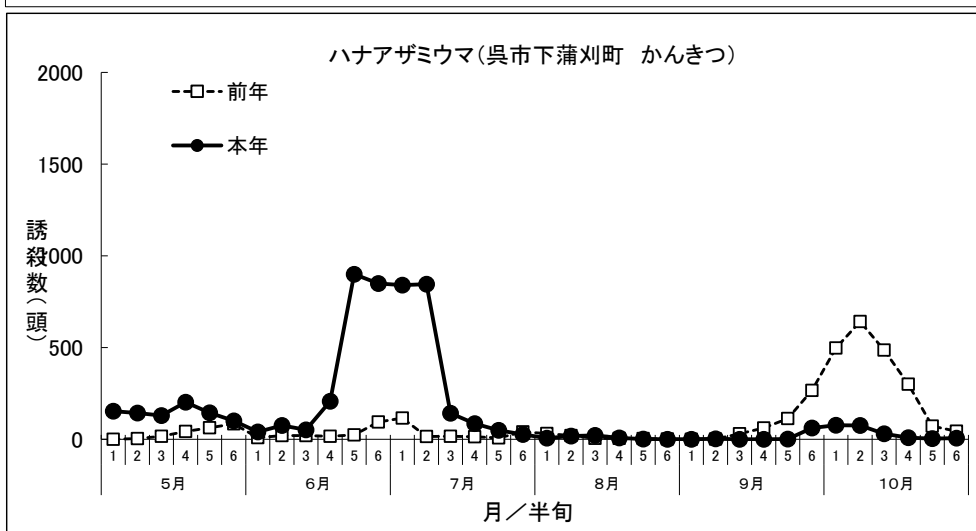
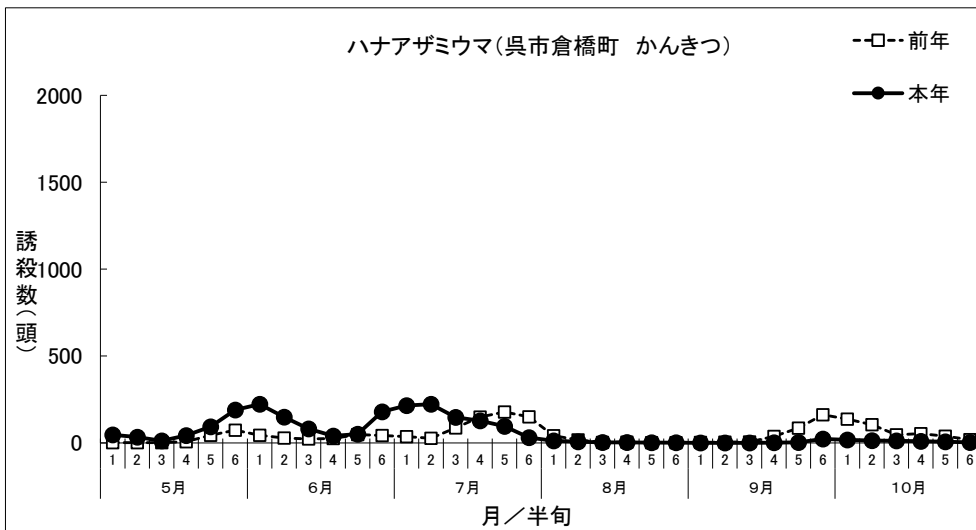


「広島県病害虫発生予察調査データ」  
**令和5年度 フェロモントラップ等調査結果(南東部・南西部)**  
**ハナアザミウマ (青色粘着板)**  
 トラップ調査結果  
 (1)グラフ





(2) 調査データ

地帯区分		南東部			南東部			南西部			南西部		
設置場所		尾道市瀬戸田町A			尾道市瀬戸田町B			呉市倉橋町			呉市下蒲刈町		
周辺作物		かんきつ			かんきつ			かんきつ			かんきつ		
月	半旬	本年	平年	前年	本年	平年	前年	本年	平年	前年	本年	平年	前年
5月	1	45.6	17.9	18.8	52.5	12.7	21.9	46.9	-	2.5	153.1	-	0.6
	2	38.2	18.0	23.5	50.4	12.7	21.4	33.3	-	2.4	143.6	-	3.7
	3	27.1	20.8	30.7	47.1	12.5	20.7	12.9	-	2.1	129.3	-	16.4
	4	37.1	12.1	7.1	117.1	43.2	33.6	43.6	-	7.9	202.9	-	43.3
	5	28.6	21.2	24.7	176.2	109.0	147.1	92.9	-	44.7	144.6	-	62.9
	6	35.4	29.6	38.6	258.7	140.0	195.8	189.7	-	73.4	100.6	-	84.0
6月	1	42.9	18.6	23.6	88.0	26.7	43.8	222.9	-	45.0	40.0	-	9.3
	2	77.1	22.5	40.0	62.9	44.2	67.0	148.6	-	27.9	75.0	-	20.7
	3	54.9	25.1	40.0	37.6	39.6	49.1	81.7	-	23.1	51.0	-	20.7
	4	45.7	37.8	36.4	80.1	26.4	13.6	39.9	-	25.7	208.0	-	16.4
	5	68.6	18.2	22.1	317.5	136.4	222.9	50.7	-	48.6	900.0	-	23.6
	6	205.7	96.3	26.1	1093.9	306.4	369.1	179.3	-	43.4	849.7	-	94.3
7月	1	203.4	95.4	93.4	1404.0	408.5	462.0	216.0	-	36.1	840.6	-	116.1
	2	148.6	122.1	192.9	574.3	391.8	455.0	222.9	-	27.1	845.7	-	15.0
	3	114.3	134.3	217.1	228.9	111.0	168.7	147.1	-	87.1	142.1	-	16.7
	4	111.7	116.1	153.7	156.4	58.3	96.0	127.4	-	149.7	86.1	-	13.4
	5	115.9	94.6	121.1	147.7	52.6	94.3	96.7	-	178.3	48.8	-	7.9
	6	167.1	127.6	160.0	90.8	16.7	27.4	31.7	-	150.9	27.0	-	40.0
8月	1	53.6	70.7	15.7	27.7	5.6	6.9	12.1	-	42.1	6.4	-	32.0
	2	48.9	24.7	10.6	13.4	3.8	2.3	7.0	-	18.1	17.6	-	20.2
	3	39.3	21.7	7.7	8.9	3.4	1.4	3.4	-	2.7	21.4	-	5.6
	4	13.6	36.8	10.0	4.3	3.6	7.1	2.9	-	5.0	7.1	-	5.2
	5	13.6	12.6	23.7	3.1	3.2	6.4	2.3	-	1.6	2.0	-	3.3
	6	9.4	11.4	20.6	1.7	2.9	3.9	1.3	-	2.1	0.4	-	2.0
9月	1	2.4	5.3	8.4	0	1.5	0.6	0.1	-	3.1	0.4	-	0.7
	2	3.6	7.9	13.6	0	4.6	7.1	0.7	-	4.3	2.1	-	1.4
	3	3.0	58.1	103.3	0	23.8	45.6	0.1	-	5.4	0.4	-	29.7
	4	9.7	413.4	777.1	1.7	36.4	71.3	1.4	-	37.4	0.6	-	61.4
	5	20.0	922.1	1754.3	4.3	33.3	66.7	3.6	-	85.0	1.4	-	112.8
	6	200.7	807.5	1462.9	20.0	73.4	142.5	23.6	-	162.1	61.4	-	266.9
10月	1	130.0	475.5	797.7	24.9	68.2	128.3	18.4	-	136.9	76.9	-	498.1
	2	96.6	227.1	329.6	28.1	43.9	78.6	14.4	-	105.4	75.7	-	641.6
	3	151.4	156.1	230.7	10.7	209.6	416.4	12.1	-	47.1	30.0	-	485.7
	4	86.3	113.8	189.0	18.0	521.7	1040.6	10.4	-	54.0	8.9	-	300.5
	5	45.1	109.1	152.6	21.6	678.7	1352.5	7.1	-	39.7	4.4	-	71.3
	6	14.0	112.6	122.0	19.7	722.5	1435.5	2.9	-	18.8	6.8	-	44.5