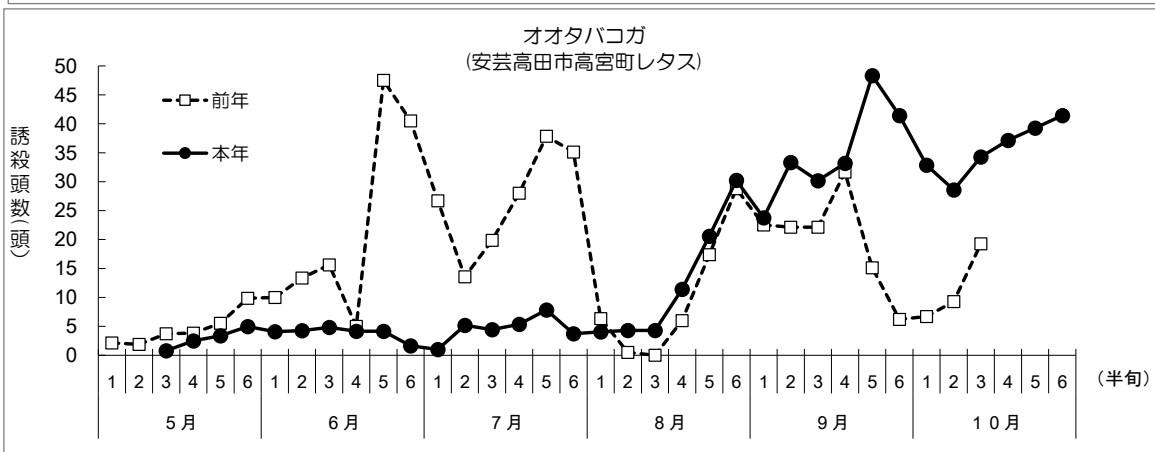
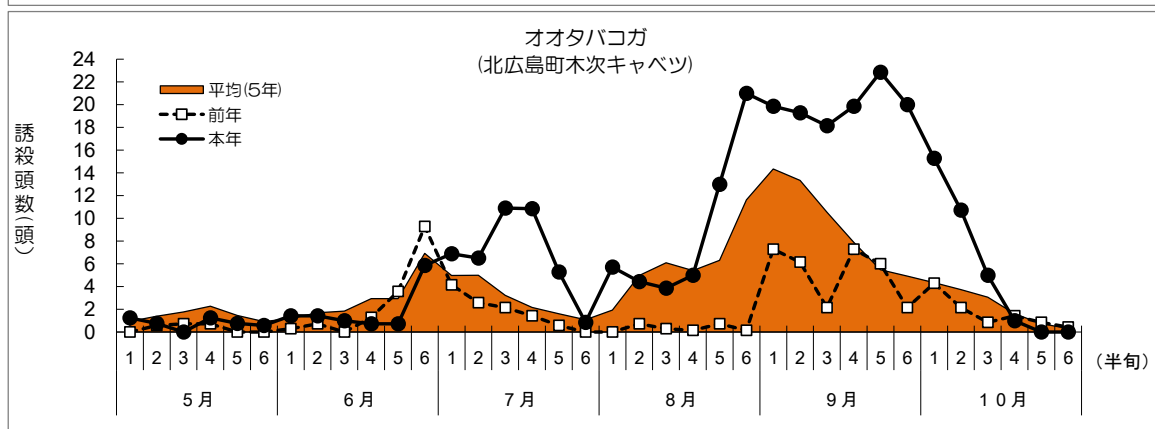
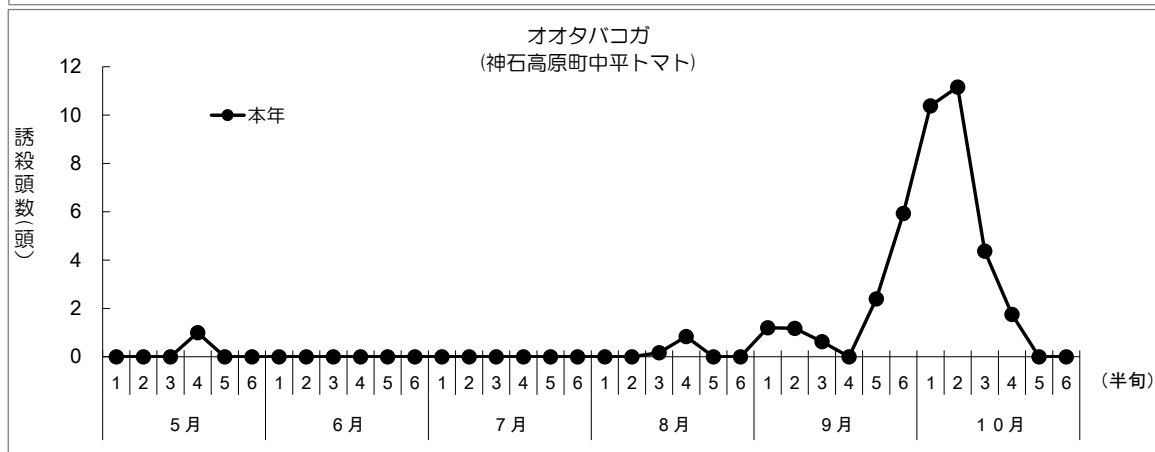
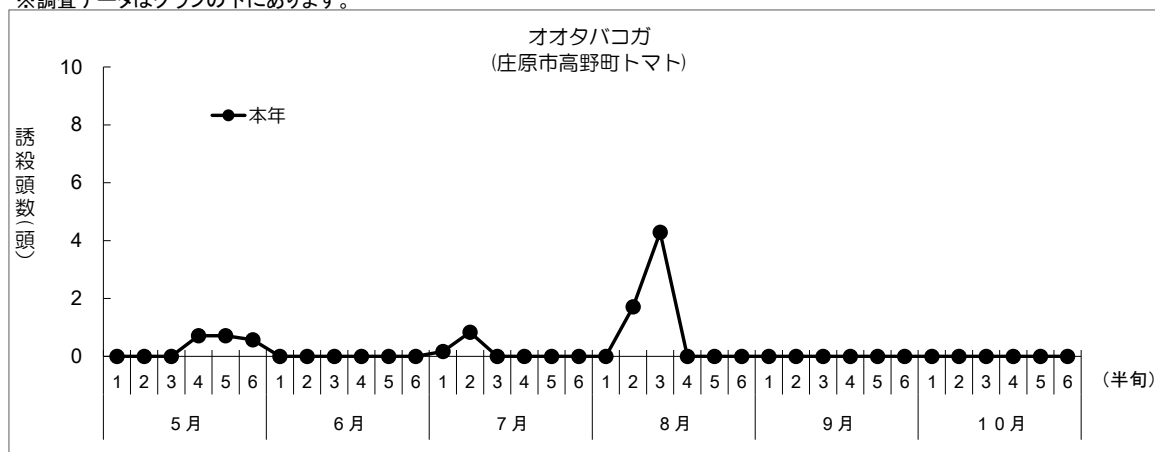


令和5年度 フェロモントラップ調査結果(オオタバコガ)

※調査データはグラフの下にあります。



調査データ

地域区分		北東部			中東部			北西部			北西部		
設置場所		庄原市高野町			神石高原町中平			北広島町木次			安芸高田市高宮町		
周辺作物		トマト			トマト			キャベツ			レタス		
月	半旬	本年	平均(年)	前年	本年	平均(年)	前年	本年	平均(5年)	前年	本年	平均(年)	前年
5月	1	0	-	-	0	-	-	1.3	0.9	0		-	2.1
	2	0	-	-	0	-	-	0.8	1.4	0.6		-	1.9
	3	0	-	-	0	-	-	0	1.8	0.7	0.8	-	3.8
	4	0.7	-	-	1.0	-	-	1.3	2.3	0.7	2.5	-	3.9
	5	0.7	-	-	0	-	-	0.8	1.5	0	3.4	-	5.5
	6	0.6	-	-	0	-	-	0.6	0.9	0	5.0	-	9.9
6月	1	0	-	-	0	-	-	1.4	1.2	0.3	4.1	-	10.0
	2	0	-	-	0	-	-	1.4	1.7	0.7	4.3	-	13.4
	3	0	-	-	0	-	-	1.0	1.8	0	4.8	-	15.6
	4	0	-	-	0	-	-	0.7	2.9	1.3	4.2	-	5.0
	5	0	-	-	0	-	-	0.7	2.9	3.6	4.2	-	47.5
	6	0	-	-	0	-	-	5.9	6.9	9.3	1.6	-	40.5
7月	1	0.2	-	-	0	-	-	6.9	5.0	4.1	1.0	-	26.7
	2	0.8	-	-	0	-	-	6.5	5.0	2.6	5.2	-	13.6
	3	0	-	-	0	-	-	10.9	3.2	2.1	4.4	-	19.9
	4	0	-	-	0	-	-	10.9	2.2	1.4	5.4	-	28.0
	5	0	-	-	0	-	-	5.3	1.6	0.6	7.8	-	37.9
	6	0	-	-	0	-	-	0.9	1.1	0	3.8	-	35.1
8月	1	0	-	-	0	-	-	5.7	1.9	0	4.1	-	6.4
	2	1.7	-	-	0	-	-	4.4	5.0	0.7	4.3	-	0.5
	3	4.3	-	-	0.2	-	-	3.9	6.1	0.3	4.3	-	0
	4	0	-	-	0.8	-	-	5.0	5.4	0.1	11.4	-	6.0
	5	0	-	-	0	-	-	13.0	6.3	0.7	20.6	-	17.4
	6	0	-	-	0	-	-	21.0	11.6	0.1	30.3	-	28.8
9月	1	0	-	-	1.2	-	-	19.9	14.3	7.3	23.8	-	22.5
	2	0	-	-	1.2	-	-	19.3	13.3	6.1	33.3	-	22.1
	3	0	-	-	0.6	-	-	18.1	10.5	2.1	30.2	-	22.1
	4	0	-	-	0	-	-	19.9	7.9	7.3	33.2	-	31.7
	5	0	-	-	2.4	-	-	22.9	5.5	6.0	48.3	-	15.1
	6	0	-	-	5.9	-	-	20.0	4.9	2.1	41.4	-	6.2
10月	1	0	-	-	10.4	-	-	15.3	4.3	4.3	32.9	-	6.7
	2	0	-	-	11.2	-	-	10.7	3.7	2.1	28.6	-	9.3
	3	0	-	-	4.4	-	-	5.0	3.1	0.9	34.3	-	19.3
	4	0	-	-	1.8	-	-	1.0	1.6	1.4	37.1	-	
	5	0	-	-	0	-	-	0	0.7	0.9	39.3	-	
	6	0	-	-	0	-	-	0	0.3	0.4	41.4	-	