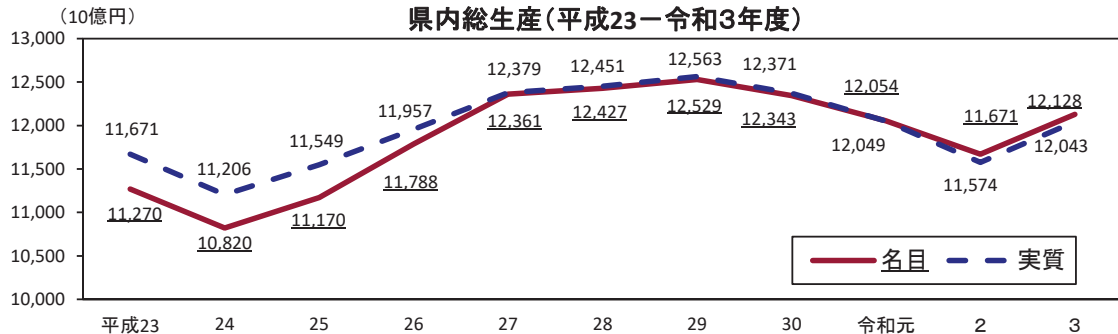


令和3年度広島県市町民経済計算結果について

〔 令和6年3月28日
統 計 課 〕

1 県内総生産

名目県内総生産は12兆1281億円となり、物価変動の影響を取り除いた実質県内総生産は12兆429億円となった。



(注) 実質値は、「連鎖方式」(平成27暦年連鎖価格)による。市町民経済計算は名目値でのみ推計している。

2 市町経済の規模

市町内総生産の規模が大きい5市は、広島市、福山市、東広島市、呉市、尾道市の順、市町民分配所得、市町民家計可処分所得及び人口の規模が大きい5市は、広島市、福山市、呉市、東広島市、尾道市の順となっている。いずれの指標もこれらの5市で県全体の4分の3以上を占める。

(1) 実額 (令和3年度)

(単位：百万円、人)

市町名	市町内総生産	市町民分配所得	市町民家計可処分所得	(参考)人口※
県計	12,128,058	8,835,561	7,291,610	2,779,314
広島市	5,341,446	4,088,267	3,317,050	1,196,222
呉市	1,000,080	653,823	542,169	210,229
竹原市	90,060	62,549	57,564	23,508
三原市	356,636	249,456	217,684	88,900
尾道市	541,527	367,669	318,978	128,857
福山市	1,662,430	1,370,222	1,163,144	458,021
府中市	168,231	103,925	91,227	36,855
三次市	187,376	139,344	120,756	49,877
庄原市	115,197	83,209	77,191	32,862
大竹市	187,500	84,685	64,814	26,035
東広島市	1,184,304	643,096	483,174	196,763
廿日市市	372,148	342,826	290,335	113,929
安芸高田市	129,242	73,190	65,081	26,005
江田島市	62,067	57,526	50,856	21,337
府中町	195,721	174,521	143,676	52,033
海田町	132,478	96,578	75,689	29,852
熊野町	44,857	58,450	54,832	22,705
坂町	93,689	41,737	30,824	12,517
安芸太田町	21,810	13,888	13,276	5,550
北広島町	117,553	52,865	42,014	17,369
大崎上島町	46,266	17,812	15,519	6,990
世羅町	45,289	39,901	37,399	14,829
神石高原町	32,154	20,022	18,359	8,069

(注) 市町民経済計算は名目値でのみ推計している。

※ 人口は、「広島県人口移動統計調査」(県統計課)の10月1日現在の人口による。

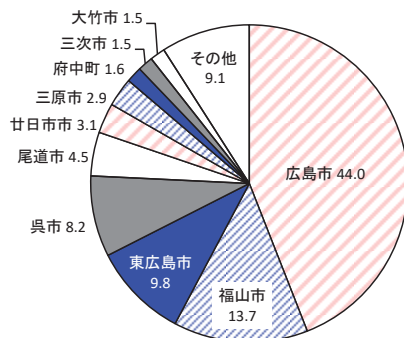
(2) 構成比 (令和3年度)

(単位 : %)

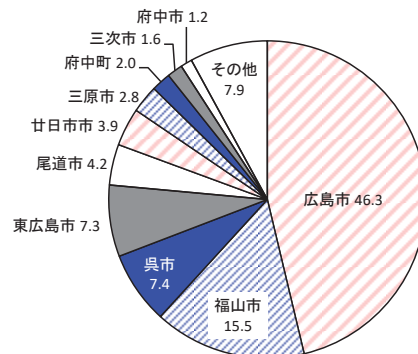
市町名	市町内 総生産	市町民 分配所得	市町民家計 可処分所得	(参考) 人口
県計	100.0	100.0	100.0	100.0
広島市	44.0	46.3	45.5	43.0
呉市	8.2	7.4	7.4	7.6
竹原市	0.7	0.7	0.8	0.8
三原市	2.9	2.8	3.0	3.2
尾道市	4.5	4.2	4.4	4.6
福山市	13.7	15.5	16.0	16.5
府中市	1.4	1.2	1.3	1.3
三次市	1.5	1.6	1.7	1.8
庄原市	0.9	0.9	1.1	1.2
大竹市	1.5	1.0	0.9	0.9
東広島市	9.8	7.3	6.6	7.1
廿日市	3.1	3.9	4.0	4.1
安芸高田市	1.1	0.8	0.9	0.9
江田島市	0.5	0.7	0.7	0.8
府中町	1.6	2.0	2.0	1.9
海田町	1.1	1.1	1.0	1.1
熊野町	0.4	0.7	0.8	0.8
坂町	0.8	0.5	0.4	0.5
安芸太田町	0.2	0.2	0.2	0.2
北広島町	1.0	0.6	0.6	0.6
大崎上島町	0.4	0.2	0.2	0.3
世羅町	0.4	0.5	0.5	0.5
神石高原町	0.3	0.2	0.3	0.3

市町別構成比 (令和3年度、単位 : %)

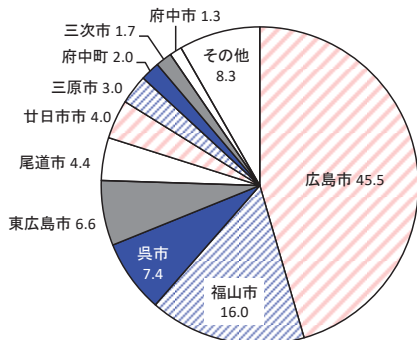
市町内総生産



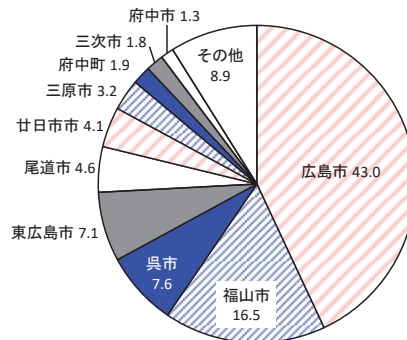
市町民分配所得



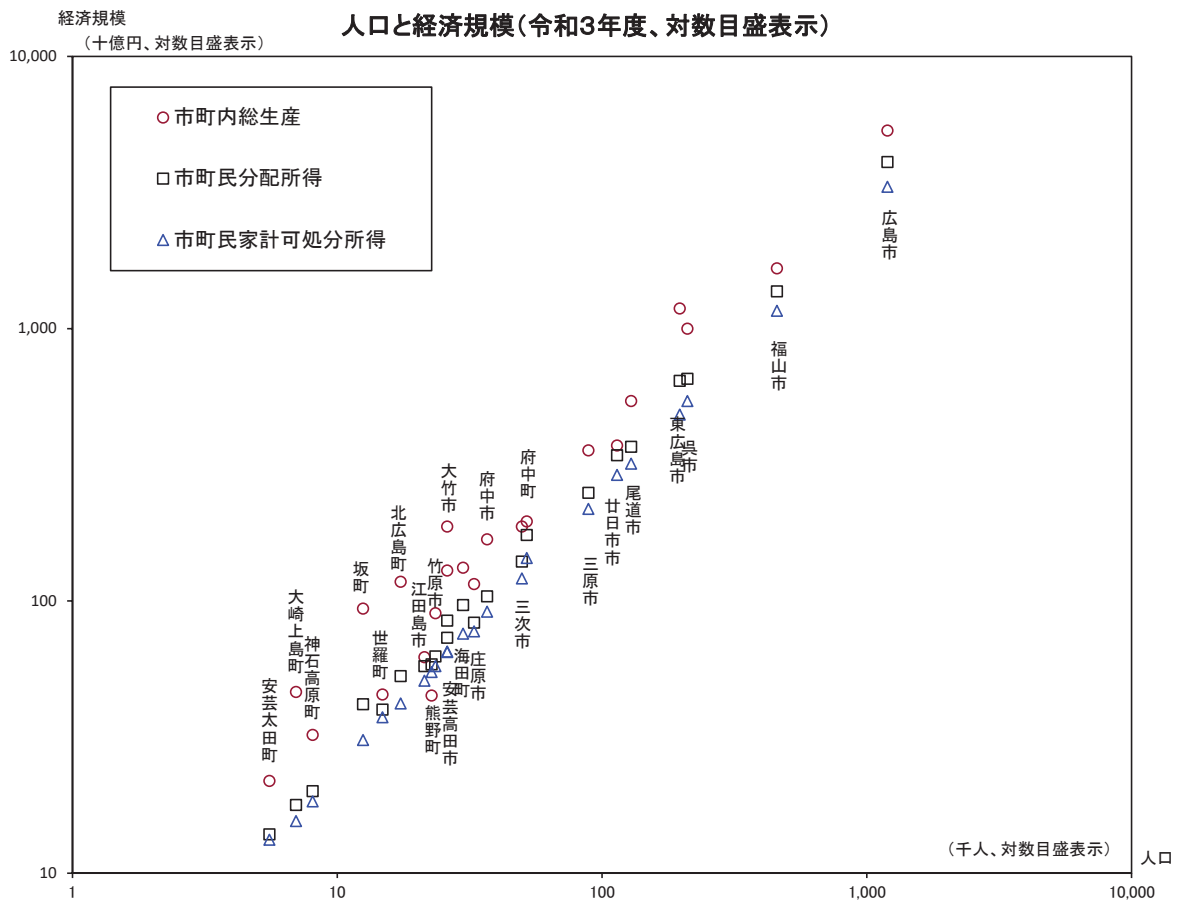
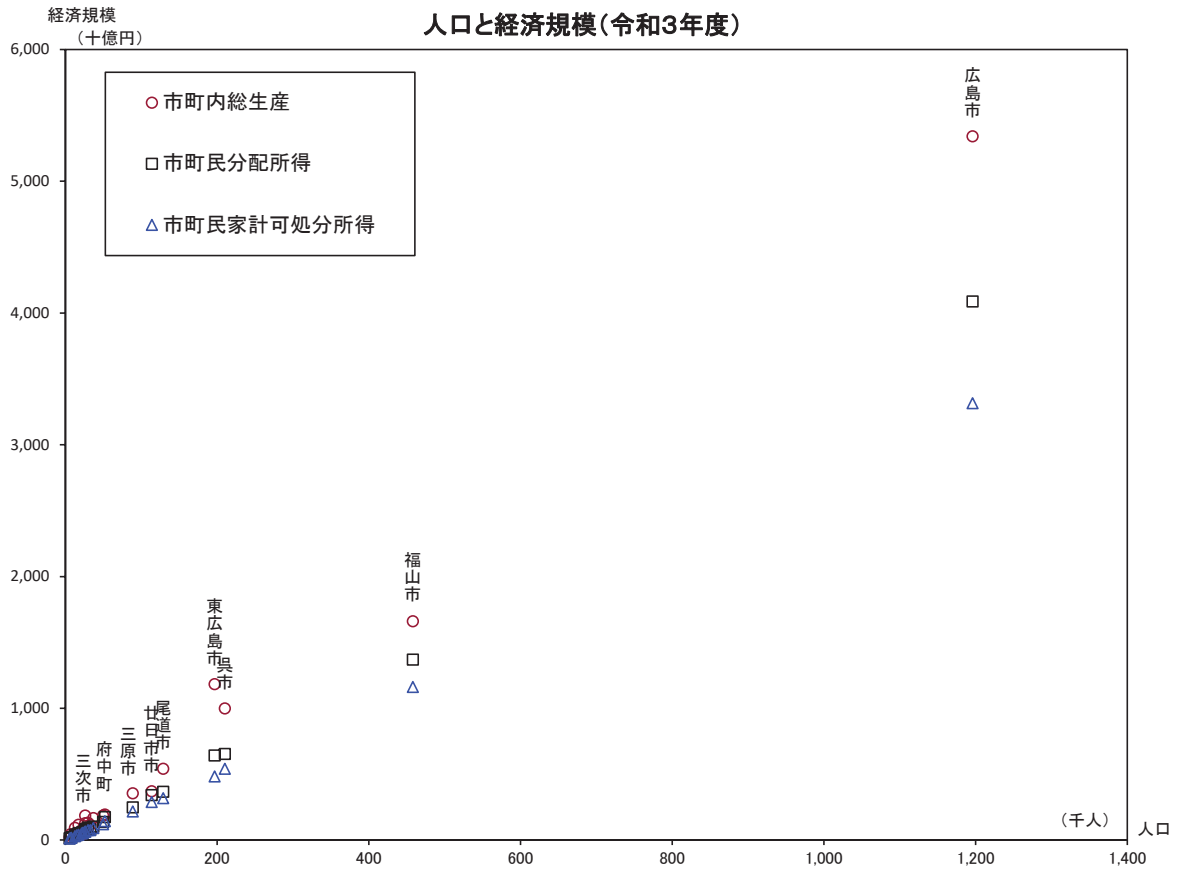
市町民家計可処分所得



(参考)人口

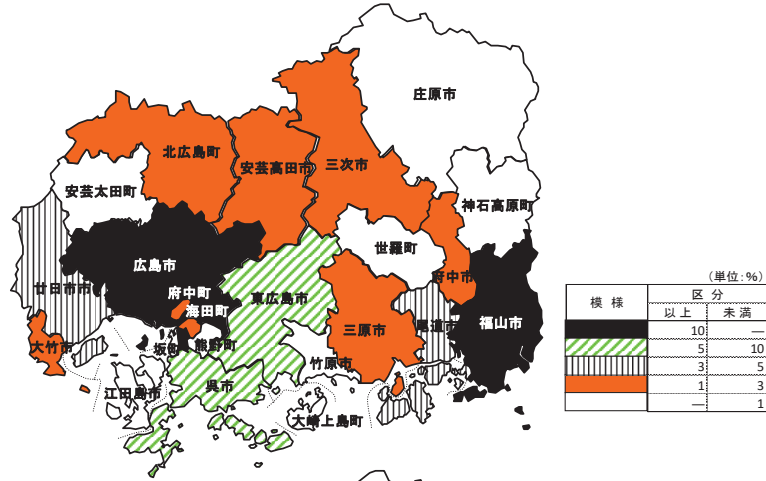


(3) 人口と経済規模 (令和3年度)

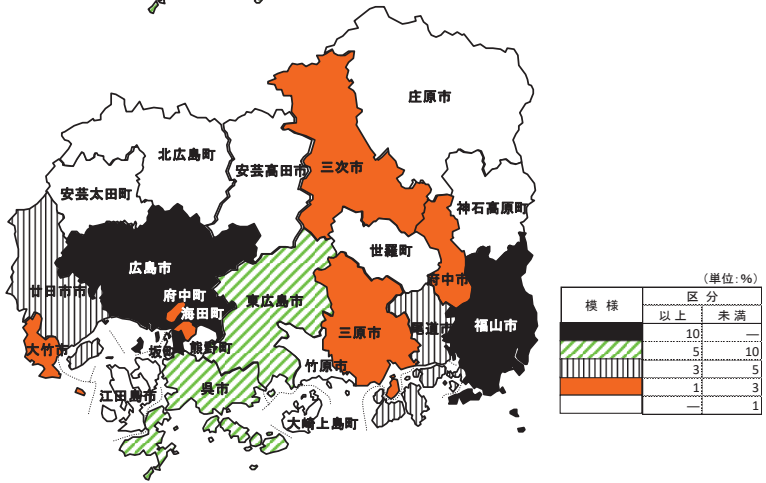


市町別構成比 (令和3年度)

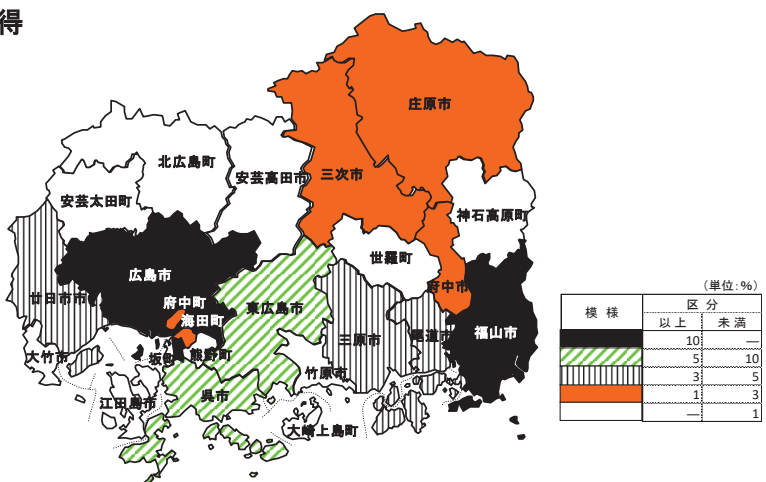
市町内総生産



市町民分配所得



市町民家計可処分所得



(参考) 人口

