

県

財

政



1 令和4年度一般会計予算額及び決算額

(1) 歳入

(単位：円、%)

科 目	予 算 現 額	決 算 額			予算現額に対する 増 減 額
		収 入 済 額	予算現額 に対する 割 合	構成比	
総 額	1,470,712,295,135	1,277,874,258,338	86.9	100.0	△ 192,838,036,797
県 税	340,428,482,000	339,579,632,705	99.8	26.6	△ 848,849,295
地方消費税清算金	139,258,000,000	139,252,099,000	99.9	10.9	△ 5,901,000
地方譲与税	56,096,612,000	55,988,729,001	99.8	4.4	△ 107,882,999
地方特例交付金	1,651,398,000	1,651,398,000	100.0	0.1	—
地方交付税	198,906,738,000	200,581,667,000	100.8	15.7	1,674,929,000
交通安全対策特別交付金	500,000,000	427,641,000	85.5	0.0	△ 72,359,000
分担金及び負担金	8,647,523,000	5,366,397,304	62.1	0.4	△ 3,281,125,696
使用料及び手数料	9,692,791,000	9,638,930,247	99.4	0.8	△ 53,860,753
国庫支出金	372,340,093,628	253,723,476,609	68.1	19.9	△ 118,616,617,019
財産収入	1,912,382,000	2,018,498,803	105.5	0.2	106,116,803
寄附金	2,153,309,000	2,189,893,145	101.7	0.2	36,584,145
繰入金	40,908,556,000	30,559,752,231	74.7	2.4	△ 10,348,803,769
繰越金	28,695,124,507	28,695,124,412	99.9	2.2	△ 95
諸収入	101,163,457,000	96,293,389,881	95.2	7.5	△ 4,870,067,119
県債	168,357,829,000	111,907,629,000	66.5	8.8	△ 56,450,200,000

(2) 歳出

(単位：円、%)

科 目	予 算 現 額	決 算 額				不 用 額
		支 出 済 額	予算現額 に対する 割 合	構成比	翌年度繰越	
総 額	1,470,712,295,135	1,256,447,030,280	85.4	100.0	131,782,922,283	82,482,342,572
議会費	1,957,569,000	1,898,111,116	97.0	0.2	—	59,457,884
総務費	78,054,774,500	72,604,014,746	93.0	5.8	1,589,993,402	3,860,766,352
民生費	148,071,075,000	140,115,995,440	94.6	11.2	2,806,134,000	5,148,945,560
衛生費	221,923,057,030	181,938,277,713	82.0	14.5	2,164,935,731	37,819,843,586
労働費	3,282,539,843	3,000,765,468	91.4	0.2	19,539,425	262,234,950
農林水産業費	55,698,459,028	35,336,900,776	63.4	2.8	17,354,714,443	3,006,843,809
商工費	130,451,771,139	110,521,004,930	84.7	8.8	8,375,800,250	11,554,965,959
土木費	217,795,387,769	132,113,958,526	60.7	10.5	82,290,927,632	3,390,501,611
警察費	64,949,246,000	64,132,236,628	98.7	5.1	—	817,009,372
教育費	188,673,147,000	183,813,492,689	97.4	14.6	1,161,840,985	3,697,813,326
災害復旧費	52,803,199,826	25,804,231,979	48.9	2.1	16,019,036,415	10,979,931,432
公債費	146,027,221,000	145,737,697,323	99.8	11.6	—	289,523,677
諸支出金	160,276,648,000	159,430,342,946	99.5	12.7	—	846,305,054
予備費	748,200,000	0	0.0	0.0	—	748,200,000

※ 四捨五入の関係で、合計数値に合わない場合がある。

2 一般会計決算額の累計比較

科 目	令 和 4 年 度		令 和 3 年 度	
	決 算 額	構 成 比	決 算 額	構 成 比
歳 入 総 額	1,277,874,258,338	100.0	1,348,528,054,377	100.0
県 税	339,579,632,705	26.6	337,499,388,147	25.0
地 方 消 費 税 清 算 金	139,252,099,000	10.9	133,750,334,396	9.9
地 方 譲 与 税	55,988,729,001	4.4	48,535,633,012	3.6
地 方 特 例 交 付 金	1,651,398,000	0.1	1,710,616,000	0.1
地 方 交 付 税	200,581,667,000	15.7	214,837,116,000	15.9
交 通 安 全 対 策 特 別 交 付 金	427,641,000	0.0	484,541,000	0.0
分 担 金 及 び 負 担 金	5,366,397,304	0.4	3,808,943,518	0.3
使 用 料 及 び 手 数 料	9,638,930,247	0.8	9,698,404,279	0.7
国 庫 支 出 金	253,723,476,609	19.9	308,050,433,231	22.8
財 産 収 入	2,018,498,803	0.2	5,489,163,359	0.4
寄 附 金	2,189,893,145	0.2	195,966,501	0.0
繰 入 金	30,559,752,231	2.4	15,437,970,433	1.1
繰 越 金	28,695,124,412	2.2	32,991,591,164	2.4
諸 収 入	96,293,389,881	7.5	97,504,838,337	7.2
県 債	111,907,629,000	8.8	138,533,115,000	10.3
歳 出 総 額	1,256,447,030,280	100.0	1,319,832,929,965	100.0
議 会 費	1,898,111,116	0.2	1,972,320,217	0.1
総 務 費	72,604,014,746	5.8	93,482,092,156	7.1
民 生 費	140,115,995,440	11.2	142,048,194,033	10.8
衛 生 費	181,938,277,713	14.5	239,638,107,488	18.2
労 働 費	3,000,765,468	0.2	2,787,901,699	0.2
農 林 水 産 業 費	35,336,900,776	2.8	30,981,776,952	2.3
商 工 費	110,521,004,930	8.8	111,376,481,282	8.4
土 木 費	132,113,958,526	10.5	115,707,430,863	8.8
警 察 費	64,132,236,628	5.1	61,501,712,113	4.7
教 育 費	183,813,492,689	14.6	185,741,364,113	14.1
災 害 復 旧 費	25,804,231,979	2.1	28,289,924,540	2.1
公 債 費	145,737,697,323	11.6	146,499,801,950	11.1
諸 支 出 金	159,430,342,946	12.7	159,805,822,559	12.1
予 備 費	0	0.0	0	0.0
歳 入 歳 出 差 引 残 高	21,427,228,058	—	28,695,124,412	—

※ 四捨五入の関係で、合計数値に合わない場合がある。

(単位：円、%)

令和2年度		令和元年度		平成30年度	
決算額	構成比	決算額	構成比	決算額	構成比
1,203,465,098,544	100.0	1,012,532,962,390	100.0	966,619,266,150	100.0
327,652,177,977	27.2	325,794,561,713	32.2	332,955,506,554	34.5
122,656,788,014	10.2	101,982,496,000	10.1	103,778,851,000	10.7
43,796,094,011	3.6	49,319,571,159	4.9	50,391,896,000	5.2
1,799,934,000	0.1	3,268,962,000	0.3	1,103,187,000	0.1
177,413,608,000	14.7	169,088,057,000	16.7	177,903,131,000	18.4
521,644,000	0.0	493,594,000	0.0	530,470,000	0.1
4,292,998,952	0.4	3,968,295,141	0.4	3,112,128,221	0.3
9,799,171,854	0.8	10,422,786,076	1.0	10,295,481,421	1.1
228,117,711,581	19.0	117,185,194,125	11.6	94,519,303,326	9.8
11,908,928,282	1.0	8,473,619,433	0.8	2,310,043,753	0.2
721,137,544	0.1	131,437,783	0.0	2,052,752,774	0.2
12,980,859,834	1.1	25,894,964,448	2.6	16,027,077,772	1.7
18,782,059,563	1.6	15,533,577,107	1.5	5,759,339,758	0.6
96,523,138,932	8.0	50,443,487,405	5.0	51,613,745,571	5.3
146,498,846,000	12.2	130,532,359,000	12.9	114,266,352,000	11.8
1,170,473,507,380	100.0	993,750,902,827	100.0	951,085,689,043	100.0
1,927,971,531	0.2	1,959,805,706	0.2	1,922,392,232	0.2
66,381,008,519	5.7	51,742,217,232	5.2	43,834,333,188	4.6
141,113,276,206	12.1	123,904,677,635	12.5	122,596,899,142	12.9
132,829,586,479	11.3	76,125,551,013	7.7	75,045,681,882	7.9
2,700,838,724	0.2	2,731,221,025	0.3	2,703,124,303	0.3
33,374,742,580	2.9	28,239,566,136	2.8	24,596,879,707	2.6
97,805,734,583	8.4	49,714,185,665	5.0	42,112,176,346	4.4
119,344,715,504	10.2	107,807,856,334	10.8	83,622,701,847	8.8
61,939,190,456	5.3	62,619,937,330	6.3	61,433,773,728	6.5
187,754,940,417	16.0	190,138,443,489	19.1	190,311,087,979	20.0
29,745,593,908	2.5	25,959,262,065	2.6	19,125,713,631	2.0
140,321,302,761	12.0	147,632,882,915	14.9	150,494,446,326	15.8
155,234,605,712	13.3	125,175,296,282	12.6	133,286,478,732	14.0
—	—	—	—	—	—
32,991,591,164	—	18,782,059,563	—	15,533,577,107	—

3 県税の税目別収入額の構成比及び伸長率の推移

年度 税額等 税目	27			28			29			30		
	税額	構成比	伸長率	税額	構成比	伸長率	税額	構成比	伸長率	税額	構成比	伸長率
	県税合計	343,173,757	100.0	1.00	348,071,867	100.0	1.01	345,965,283	100.0	1.01	332,955,507	100.0
普通税計	342,628,188	99.8	1.00	347,559,236	99.9	1.01	345,432,321	99.8	1.01	332,333,977	99.8	0.97
県民税	124,409,054	36.3	1.00	121,170,963	34.8	0.97	126,278,923	36.5	1.02	103,413,994	31.1	0.83
個人	106,720,938	31.1	1.00	105,131,304	30.2	0.99	110,565,817	32.0	1.04	87,334,614	26.2	0.82
均等割・所得割	99,462,642	29.0	1.00	101,455,272	29.1	1.02	104,151,463	30.1	1.05	82,710,877	24.8	0.83
配当割	3,806,859	1.0	1.00	2,374,364	0.7	0.62	3,315,960	1.0	0.87	2,683,844	0.8	0.71
株式等譲渡所得割	3,451,437	1.0	1.00	1,301,668	0.4	0.38	3,098,394	0.9	0.90	1,939,893	0.6	0.56
法人	15,984,236	4.7	1.00	15,008,181	4.3	0.94	14,093,622	4.1	0.88	14,697,107	4.5	0.92
利子割	1,703,880	0.5	1.00	1,031,478	0.3	0.61	1,619,484	0.4	0.95	1,382,273	0.3	0.81
事業税	71,742,086	20.9	1.00	85,143,603	24.5	1.19	81,655,512	23.6	1.14	87,940,243	26.4	1.23
個人	3,717,571	1.0	1.00	3,859,460	1.1	1.04	3,902,394	1.1	1.05	3,874,906	1.2	1.04
法人	68,024,515	19.8	1.00	81,284,143	23.4	1.19	77,753,118	22.5	1.14	84,065,337	25.2	1.24
地方消費税	76,177,836	22.2	1.00	70,464,949	20.2	0.93	65,635,576	19.0	0.86	66,877,605	20.1	0.88
譲渡割	62,681,747	18.3	1.00	59,906,508	17.2	0.96	56,454,812	16.3	0.90	57,322,412	17.2	0.91
貨物割	13,496,089	3.9	1.00	10,558,441	3.0	0.78	9,180,764	2.7	0.68	9,555,193	2.9	0.71
不動産取得税	7,519,183	2.2	1.00	7,851,872	2.3	1.04	7,619,699	2.2	1.01	8,626,198	2.6	1.15
県たばこ税	3,141,288	0.9	1.00	3,067,588	0.9	0.98	2,901,415	0.8	0.92	2,870,232	0.9	0.91
ゴルフ場利用税	779,372	0.2	1.00	739,778	0.2	0.95	717,580	0.2	0.92	653,932	0.2	0.84
軽油引取税	22,774,202	6.6	1.00	22,993,122	6.6	1.01	23,308,609	6.7	1.02	23,951,734	7.2	1.05
自動車税	—	—	—	—	—	—	—	—	—	—	—	—
環境性能割(注4)	—	—	—	—	—	—	—	—	—	—	—	—
種別割(注4)	—	—	—	—	—	—	—	—	—	—	—	—
鉱区税	4,780	0.0	1.00	4,660	0.0	0.97	4,440	0.0	0.93	4,450	0.0	0.93
目的税計	545,569	0.2	1.00	512,631	0.1	0.94	532,962	0.2	0.98	621,530	0.2	1.14
狩猟税	25,278	0.0	1.00	25,066	0.0	0.99	25,293	0.0	1.00	24,691	0.0	0.98
産業廃棄物埋立税	520,291	0.2	1.00	487,565	0.1	0.94	507,669	0.2	0.98	596,839	0.3	1.15
旧自動車取得税(注5)	2,922,756	0.8	1.00	3,125,318	0.8	1.07	4,145,231	1.2	1.42	4,520,237	1.3	1.55
法自動車税(注5)	33,157,631	9.7	1.00	32,997,383	9.5	1.00	33,165,336	9.6	1.00	33,475,352	10.0	1.01
法人2税	84,008,751	24.5	1.00	96,292,324	27.7	1.15	91,846,740	26.5	1.09	98,762,444	29.7	1.18

- (注) 1 税額は令和4年度までは決算額、令和5年度は当初予算額による。
2 普通税計は旧法(「自動車取得税」及び「自動車税」(いずれも令和元年9月30日に廃止、見直し。))を含む。
3 伸長率は、平成26年度を1.00とした指数である。
4 令和元年10月1日に導入。
5 令和元年9月30日に廃止、見直し。

(単位：千円、%)


元			2			3			4			5		
税 額	構 成 比	伸 長 率	税 額	構 成 比	伸 長 率	税 額	構 成 比	伸 長 率	税 額	構 成 比	伸 長 率	税 額 (当初予算額)	構 成 比	伸 長 率
325,794,562	100.0	0.95	327,652,178	100.0	0.95	337,499,388	100.0	0.98	339,579,633	100.0	0.99	341,743,020	100.0	1.00
325,119,447	99.8	0.95	327,025,975	99.8	0.95	336,843,352	99.8	0.98	338,924,924	99.8	0.99	341,061,020	99.8	1.00
99,976,042	30.7	0.80	99,054,375	30.2	0.80	98,694,483	29.2	0.79	96,148,483	28.3	0.77	99,019,000	29.0	0.80
85,233,230	26.2	0.80	87,986,291	26.9	0.82	89,145,217	26.4	0.84	87,001,679	25.6	0.82	90,053,000	26.4	0.84
80,425,100	24.7	0.81	82,195,787	25.1	0.83	80,220,567	23.8	0.81	80,841,557	23.8	0.81	82,204,000	24.1	0.83
3,156,907	1.0	0.83	2,904,622	0.9	0.76	4,276,457	1.3	1.12	3,624,073	1.1	0.95	4,885,000	1.4	1.28
1,651,223	0.5	0.48	2,885,882	0.9	0.84	4,648,193	1.4	1.35	2,536,049	0.7	0.73	2,964,000	0.9	0.86
14,037,054	4.4	0.88	10,284,159	3.1	0.64	8,963,179	2.7	0.56	8,821,216	2.6	0.55	8,646,000	2.5	0.54
705,758	0.2	0.41	783,925	0.2	0.46	586,087	0.2	0.34	325,588	0.1	0.19	320,000	0.1	0.19
86,960,550	26.7	1.21	82,283,167	25.1	1.15	92,380,758	27.4	1.29	102,765,747	30.3	1.43	100,744,000	29.5	1.40
3,963,663	1.2	1.07	4,134,677	1.3	1.11	4,244,729	1.3	1.14	4,424,842	1.3	1.19	4,244,000	1.2	1.14
82,996,887	25.5	1.22	78,148,490	23.8	1.15	88,136,029	26.0	1.30	98,340,905	29.0	1.45	96,500,000	28.2	1.42
65,375,543	20.1	0.86	76,189,419	23.3	1.00	76,464,547	22.7	1.00	68,801,286	20.3	0.90	70,507,000	20.6	0.93
54,551,104	16.8	0.87	66,450,026	20.4	1.06	65,951,449	19.5	1.05	57,804,835	17.0	0.92	58,813,000	17.2	0.94
10,824,439	3.3	0.80	9,739,393	3.0	0.72	10,513,098	3.1	0.78	10,996,451	3.2	0.81	11,694,000	3.4	0.87
8,701,722	2.7	1.16	8,149,774	2.5	1.08	7,570,386	2.2	1.01	8,429,751	2.5	1.12	8,424,000	2.5	1.12
2,910,771	0.9	0.93	2,779,852	0.8	0.88	2,935,650	0.9	0.93	3,084,002	0.9	0.98	3,032,000	0.9	0.97
696,844	0.2	0.89	661,864	0.2	0.85	715,382	0.2	0.92	717,107	0.2	0.92	732,000	0.2	0.94
23,590,452	7.2	1.04	22,509,908	6.9	0.99	22,911,431	6.8	1.01	22,857,393	6.7	1.00	22,860,000	6.7	1.00
1,348,476	0.4	—	35,335,526	10.8	—	35,156,860	10.4	—	36,067,072	10.6	—	35,735,000	10.5	—
1,075,547	0.3	—	2,242,285	0.7	—	2,182,303	0.6	—	2,933,019	0.9	—	2,892,000	0.8	—
272,929	0.1	—	33,093,241	10.1	—	32,974,557	9.8	—	33,134,053	9.8	—	32,843,000	9.6	—
4,418	0.0	0.92	4,385	0.0	0.92	4,385	0.0	0.92	4,384	0.0	0.92	4,000	0.0	0.84
675,115	0.2	1.24	626,203	0.2	1.15	656,036	0.2	1.20	654,709	0.2	1.20	682,000	0.2	1.25
24,694	0.0	0.98	24,006	0.0	0.95	23,866	0.0	0.94	24,599	0.0	0.97	25,000	0.0	0.99
650,421	0.2	1.25	602,197	0.2	1.16	632,170	0.2	1.22	630,110	0.2	1.21	657,000	0.2	1.26
2,434,240	0.6	0.83	0	0.0	0.00	0	0.0	0.00	46,571	0.0	0.02	20	0.0	0.00
33,120,389	10.1	1.00	57,705	0.0	0.00	9,470	0.0	0.00	3,128	0.0	0.00	4,000	0.0	0.00

97,033,941	29.8	1.16	88,432,649	27.0	1.05	97,099,208	28.8	1.16	107,162,121	31.6	1.28	105,146,000	30.8	1.25
------------	------	------	------------	------	------	------------	------	------	-------------	------	------	-------------	------	------

(億円)

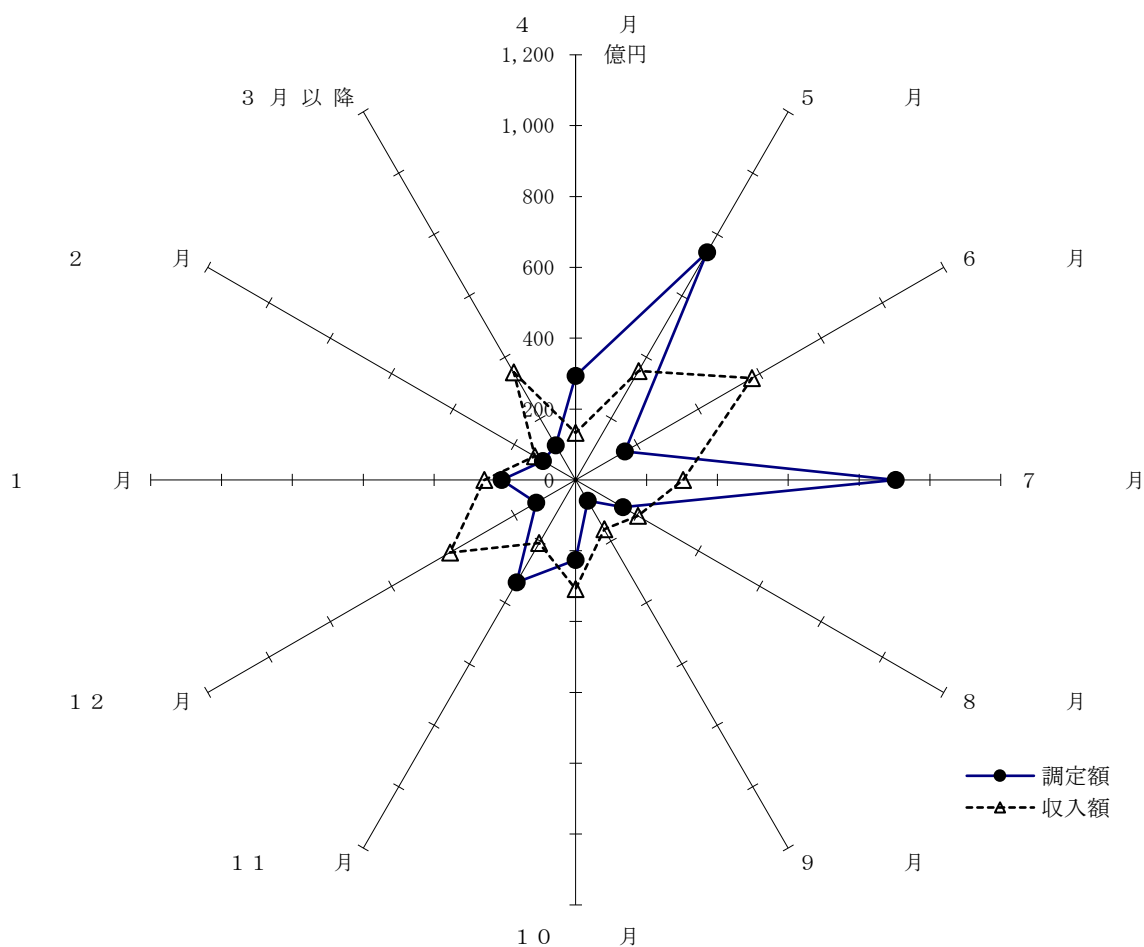
第1図 県税決算及び税目別構成比の推移

(%)



(注) 1 令和元年10月に導入
 2 令和元年9月30日に廃止、見直し

第2図 令和4年度県税月別調定収入状況



(単位：千円、%)

月 別	調 定 額	構 成 比	収 入 額	構 成 比
総 額	343,832,097	100.0	339,579,632	100.0
4 月	29,435,472	8.5	13,321,608	3.9
5 月	74,232,710	21.6	35,468,887	10.5
6 月	15,976,731	4.6	57,503,457	16.9
7 月	90,253,416	26.2	30,267,177	8.9
8 月	15,355,464	4.5	20,314,160	6.0
9 月	6,758,414	2.0	16,081,706	4.7
10 月	22,586,655	6.6	30,818,582	9.1
11 月	33,351,607	9.7	20,644,498	6.1
12 月	12,933,489	3.8	41,025,457	12.1
1 月	20,928,645	6.1	25,828,508	7.6
2 月	10,739,366	3.1	13,327,506	3.9
3 月 以 降	11,280,128	3.3	34,978,086	10.3

4 令和5年度一般会計歳入歳出当初予算

(1) 歳 入

(単位:千円、%)

款	令和5年度		令和4年度		比較
	当初予算額 (A)	構成比	当初予算額 (B)	構成比	(A) - (B)
1 県 税	341,743,020	30.0	340,294,048	29.7	1,448,972
2 地方消費税清算金	140,709,000	12.3	125,099,000	10.9	15,610,000
3 地方譲与税	52,231,188	4.6	52,022,602	4.6	208,586
4 地方特例交付金	1,580,000	0.1	1,357,000	0.1	223,000
5 地方交付税	188,808,000	16.6	185,006,000	16.2	3,802,000
6 交通安全対策特別交付金	500,000	0.0	500,000	0.0	—
7 分担金及び負担金	7,582,332	0.7	6,558,877	0.6	1,023,455
8 使用料及び手数料	9,146,309	0.8	9,695,830	0.9	△ 549,521
9 国庫支出金	148,262,171	13.0	165,091,326	14.4	△ 16,829,155
10 財産収入	1,242,250	0.1	1,204,455	0.1	37,795
11 寄附金	111,367	0.0	99,557	0.0	11,810
12 繰入金	57,881,108	5.1	51,782,271	4.5	6,098,837
13 繰越金	1	0.0	1	0.0	—
14 諸収入	102,650,954	9.0	102,624,633	9.0	26,321
15 県債	87,872,300	7.7	102,684,400	9.0	△ 14,812,100
合 計	1,140,320,000	100.0	1,144,020,000	100.0	△ 3,700,000

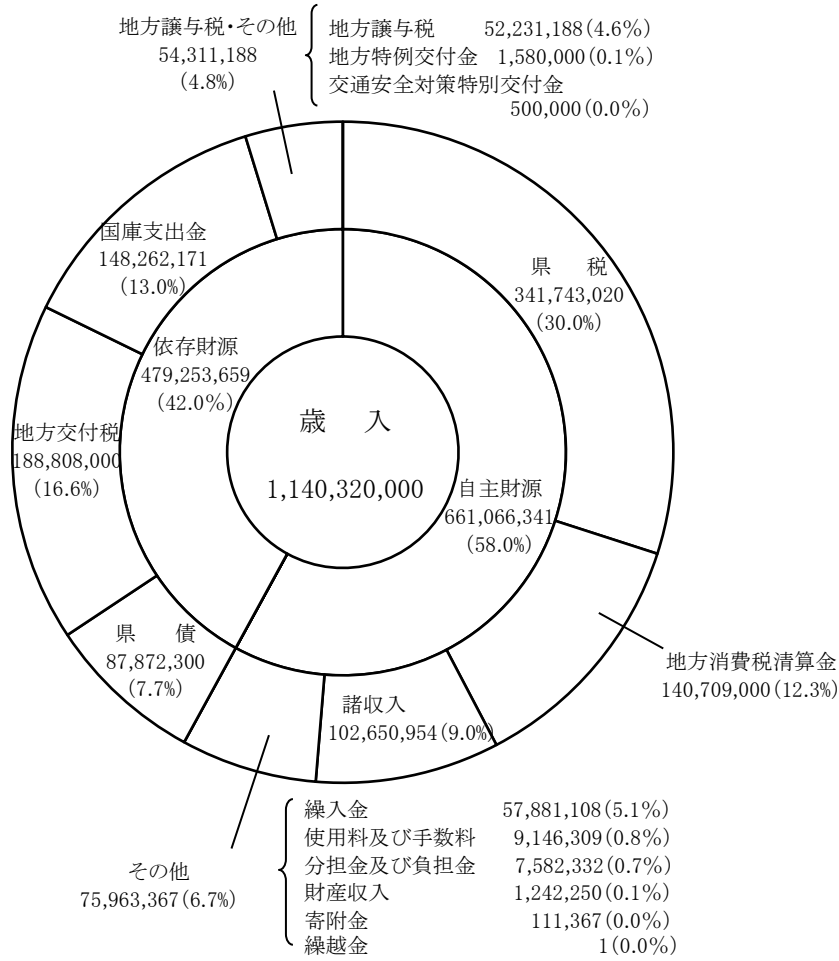
(2) 歳 出

(単位:千円、%)

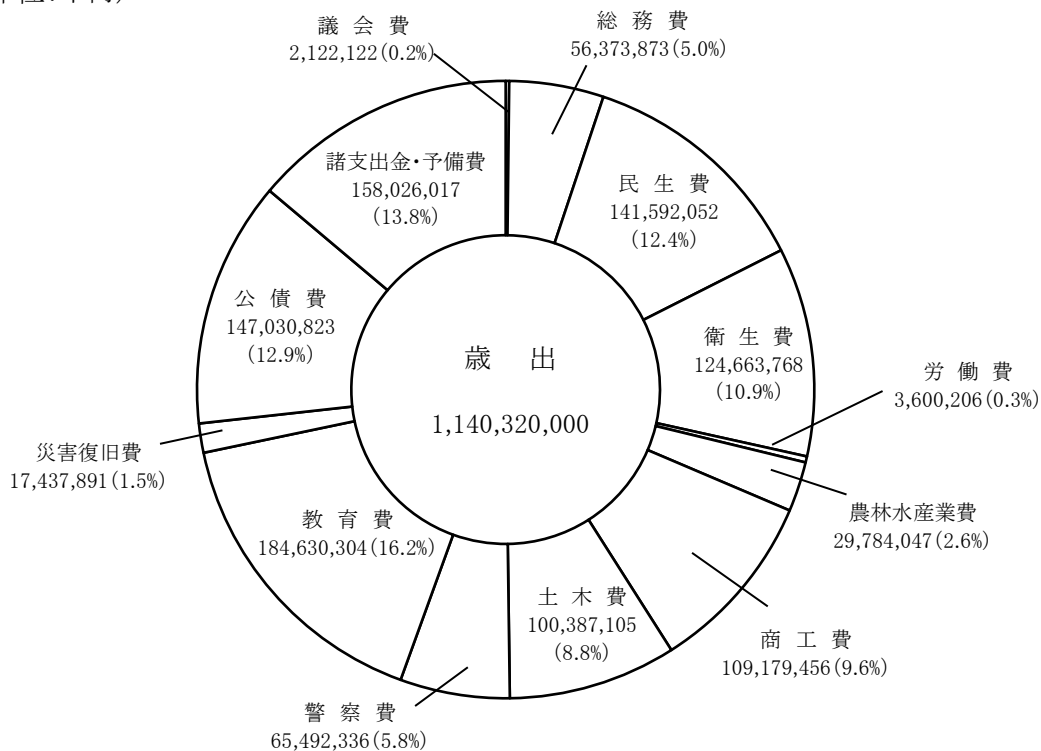
款	令和5年度		令和4年度		比較
	当初予算額 (A)	構成比	当初予算額 (B)	構成比	(A) - (B)
1 議会費	2,122,122	0.2	2,120,099	0.2	2,023
2 総務費	56,373,873	5.0	53,846,097	4.7	2,527,776
3 民生費	141,592,052	12.4	141,602,706	12.4	△ 10,654
4 衛生費	124,663,768	10.9	125,026,791	10.9	△ 363,023
5 労働費	3,600,206	0.3	3,659,449	0.3	△ 59,243
6 農林水産業費	29,784,047	2.6	29,986,918	2.6	△ 202,871
7 商工費	109,179,456	9.6	102,315,567	9.0	6,863,889
8 土木費	100,387,105	8.8	103,646,456	9.1	△ 3,259,351
9 警察費	65,492,336	5.8	64,567,172	5.7	925,164
10 教育費	184,630,304	16.2	187,775,718	16.4	△ 3,145,414
11 災害復旧費	17,437,891	1.5	28,174,198	2.5	△ 10,736,307
12 公債費	147,030,823	12.9	147,888,766	12.9	△ 857,943
13 諸支出金	157,026,017	13.8	152,410,063	13.3	4,615,954
14 予備費	1,000,000	0.0	1,000,000	0.0	—
合 計	1,140,320,000	100.0	1,144,020,000	100.0	△ 3,700,000

第3図 令和5年度一般会計歳入歳出予算(当初)

(1) 歳入
(単位:千円)



(2) 歳出
(単位:千円)



5 令和5年度県税及び地方譲与税当初予算

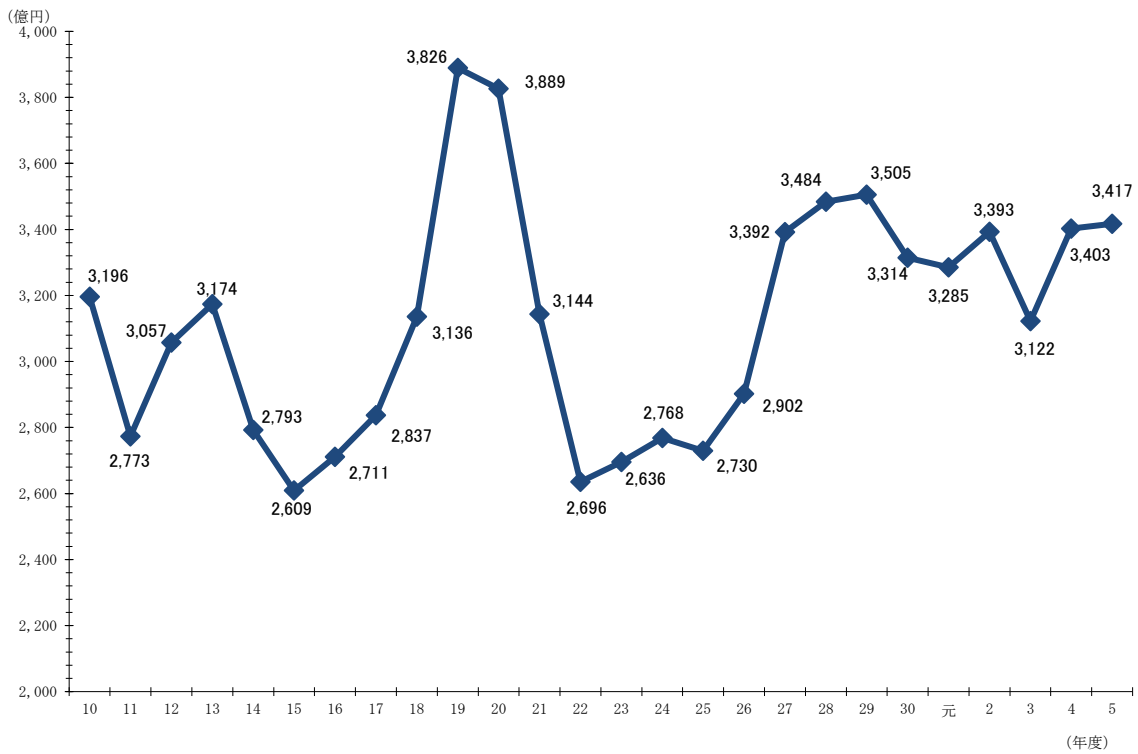
(単位：千円、%)

税目	令和5年度 当初予算額 (A)	令和4年度 当初予算額 (B)	差引増減額 (A) - (B)	増減比率 (A)/(B)	県税の構成比	
					5年度	4年度
県税	341,743,020	340,294,048	1,448,972	100.4	100.0	100.0
県民税	99,019,000	97,203,000	1,816,000	101.9	29.0	28.6
個人均等割・所得割	90,053,000	88,259,000	1,794,000	102.0	26.4	25.9
配当割	82,204,000	81,153,000	1,051,000	101.3	24.1	23.8
株式等譲渡所得割	4,885,000	3,023,000	1,862,000	161.6	1.4	0.9
法人	2,964,000	4,083,000	△ 1,119,000	72.6	0.9	1.2
利子割	8,646,000	8,259,000	387,000	104.7	2.5	2.4
事業税	320,000	685,000	△ 365,000	46.7	0.1	0.2
個人	100,744,000	93,058,000	7,686,000	108.3	29.5	27.3
法人	4,244,000	4,253,000	△ 9,000	99.8	1.2	1.2
地方消費税	96,500,000	88,805,000	7,695,000	108.7	28.2	26.1
譲渡割	70,507,000	79,210,000	△ 8,703,000	89.0	20.6	23.3
貨物割	58,813,000	64,569,000	△ 5,756,000	91.1	17.2	19.0
不動産取得税	11,694,000	14,641,000	△ 2,947,000	79.9	3.4	4.3
県たばこ税	8,424,000	7,486,000	938,000	112.5	2.5	2.2
ゴルフ場利用税	3,032,000	2,672,000	360,000	113.5	0.9	0.8
軽油引取税	732,000	718,000	14,000	101.9	0.2	0.2
自動車税	22,860,000	22,832,000	28,000	100.1	6.7	6.7
環境性能割(注1)	35,735,000	36,442,000	△ 707,000	98.1	10.5	10.7
種別割(注1)	2,892,000	3,189,000	△ 297,000	90.7	0.8	0.9
鉦区税	32,843,000	33,253,000	△ 410,000	98.8	9.6	9.8
狩猟税	4,000	4,000	—	100.0	0.0	0.0
産業廃棄物埋立税	25,000	24,000	1,000	104.2	0.0	0.0
旧法による税	657,000	624,000	33,000	105.3	0.2	0.2
自動車取得税(注2)	4,020	21,048	△ 17,028	19.1	0.0	0.0
自動車税(注2)	20	48	△ 28	41.7	0.0	0.0
自動車税(注2)	4,000	21,000	△ 17,000	19.0	0.0	0.0
地方譲与税	52,231,188	52,022,602	208,586			
特別法人事業譲与税	48,893,000	48,526,990	366,010			
地方揮発油譲与税	2,723,000	2,882,000	△ 159,000			
石油ガス譲与税	117,000	113,000	4,000			
自動車重量譲与税	360,000	363,000	△ 3,000			
地方道路譲与税	0	10	△ 10			
森林環境譲与税	128,188	127,602	586			
航空機燃料譲与税	10,000	10,000	—			

(注) 1 令和元年10月1日に導入

2 令和元年9月30日に廃止、見直し

第4図 県税の収入(当初予算額)伸長状況(単位:億円)



第5図 令和5年度県税収入予算額の税目別構成図(単位:千円)

