

### 3 令和4年度決算の状況

#### (1) 普通会計決算の状況

- 歳入総額は、1兆2,216億円余で、前年度と比べ5.3%の減少となっています。
- 歳出総額は、1兆1,937億円余で、前年度と比べ4.8%の減少となっています。
- 決算規模は、歳入・歳出ともに前年度を下回りました。

#### 普通会計決算推移

(単位：千円)

	平成30年度	令和元年度	令和2年度	令和3年度	令和4年度
歳入総額	922,738,734	964,386,725	1,138,899,465	1,289,860,426	1,221,698,617
歳出総額	900,876,841	938,507,796	1,099,341,194	1,254,532,099	1,193,714,538
歳入歳出差引額	21,861,893	25,878,929	39,558,271	35,328,327	27,984,079
翌年度に繰り越すべき財源	16,968,715	20,506,147	17,983,347	21,457,833	18,402,535
実質収支	4,893,178	5,372,782	21,574,924	13,870,494	9,581,544
単年度収支	2,939,927	479,604	16,202,142	△ 7,704,430	△ 4,288,950
実質単年度収支	△ 952,517	△ 11,144,421	21,536,113	3,095,653	△ 5,996,184

#### 普通会計歳入決算状況

(単位：千円, %)

科 目	令和4年度		令和3年度		比較	
	決算額 (A)	構成比	決算額 (B)	構成比	(A) - (B)	(A)/(B)
地 方 税	408,277,732	33.4	398,564,729	30.9	9,713,003	102.4
地 方 譲 与 税	55,988,729	4.6	48,535,633	3.8	7,453,096	115.4
地 方 特 例 交 付 金	1,651,398	0.1	1,710,616	0.1	△ 59,218	96.5
地 方 交 付 税	200,581,667	16.4	214,837,116	16.7	△ 14,255,449	93.4
交 通 安 全 対 策 特 別 交 付 金	427,641	0.0	484,541	0.0	△ 56,900	88.3
分 担 金 及 び 負 担 金	5,368,440	0.5	3,810,987	0.3	1,557,453	140.9
使 用 料	8,634,409	0.7	8,779,822	0.7	△ 145,413	98.3
手 数 料	3,835,327	0.3	3,849,939	0.3	△ 14,612	99.6
国 庫 支 出 金	254,673,397	20.9	309,327,363	24.0	△ 54,653,966	82.3
財 産 収 入	3,137,499	0.3	6,643,840	0.5	△ 3,506,341	47.2
寄 附 金	2,189,893	0.2	195,967	0.0	1,993,926	1,117.5
繰 入 金	30,579,828	2.5	15,683,005	1.2	14,896,823	195.0
繰 越 金	35,328,327	2.9	39,558,271	3.1	△ 4,229,944	89.3
諸 収 入	98,134,101	8.0	98,480,191	7.6	△ 346,090	99.6
地 方 債	112,890,229	9.2	139,398,406	10.8	△ 26,508,177	81.0
計	1,221,698,617	100.0	1,289,860,426	100.0	△ 68,161,809	94.7

## 普通会計歳出決算状況(目的別)

(単位：千円，%)

科 目	令和4年度		令和3年度		比較	
	決算額 (A)	構成比	決算額 (B)	構成比	(A)-(B)	(A)/(B)
議会費	1,951,245	0.2	2,001,376	0.2	△ 50,131	97.5
総務費	65,907,105	5.5	87,075,569	6.9	△ 21,168,464	75.7
民生費	187,647,372	15.7	189,050,762	15.1	△ 1,403,390	99.3
衛生費	118,422,658	9.9	120,364,838	9.6	△ 1,942,180	98.4
労働費	2,995,358	0.3	2,780,944	0.2	214,414	107.7
農林水産業費	38,260,369	3.2	33,687,238	2.7	4,573,131	113.6
商工費	130,970,227	11.0	188,077,283	15.0	△ 57,107,056	69.6
土木費	133,120,648	11.2	116,193,005	9.3	16,927,643	114.6
警察費	63,496,901	5.3	60,871,957	4.9	2,624,944	104.3
教育費	185,698,496	15.6	187,474,685	14.9	△ 1,776,189	99.1
災害復旧費	27,354,841	2.3	31,296,156	2.5	△ 3,941,315	87.4
公債費	149,012,975	12.5	148,537,456	11.8	475,519	100.3
利子割交付金	197,846	0.0	399,568	0.0	△ 201,722	49.5
配当割交付金	2,147,988	0.2	2,541,000	0.2	△ 393,012	84.5
株式等譲渡所得割交付金	1,498,987	0.1	2,762,875	0.2	△ 1,263,888	54.3
分離課税所得割交付金	210,661	0.0	247,396	0.0	△ 36,735	85.2
地方消費税交付金	70,434,536	5.9	67,707,714	5.4	2,726,822	104.0
ゴルフ場利用税交付金	500,414	0.0	510,808	0.0	△ 10,394	98.0
特別地方消費税交付金	0	0.0	0	0.0	0	—
自動車取得税交付金	307	0.0	0	0.0	307	皆増
軽油引取税交付金	5,256,112	0.4	5,330,347	0.4	△ 74,235	98.6
自動車税環境性能割交付金	1,289,999	0.1	1,203,481	0.1	86,518	107.2
法人事業税交付金	7,339,493	0.6	6,417,641	0.5	921,852	114.4
計	1,193,714,538	100.0	1,254,532,099	100.0	△ 60,817,561	95.2

## 普通会計歳出決算状況(性質別)

(単位：千円，%)

科 目	令和4年度		令和3年度		比較	
	決算額 (A)	構成比	決算額 (B)	構成比	(A)-(B)	(A)/(B)
人件費	232,477,871	19.5	231,228,650	18.4	1,249,221	100.5
物件費	72,538,098	6.1	61,742,149	4.9	10,795,949	117.5
維持補修費	12,304,170	1.0	11,556,662	0.9	747,508	106.5
扶助費	24,445,181	2.1	22,275,788	1.8	2,169,393	109.7
補助費等	408,618,506	34.2	473,616,022	37.8	△ 64,997,516	86.3
普通建設事業費	142,638,711	11.9	138,328,451	11.0	4,310,260	103.1
災害復旧事業費	27,354,841	2.3	31,296,156	2.5	△ 3,941,315	87.4
失業対策事業費	0	0.0	0	0.0	0	—
公債費	148,471,765	12.4	147,916,974	11.8	554,791	100.4
積立金	35,044,187	2.9	46,492,562	3.7	△ 11,448,375	75.4
投資及び出資金	3,326,421	0.3	1,046,871	0.1	2,279,550	317.7
貸付金	72,415,683	6.1	74,882,069	6.0	△ 2,466,386	96.7
繰出金	14,079,104	1.2	14,149,745	1.1	△ 70,641	99.5
前年度繰上充用金	—	—	—	—	—	—
計	1,193,714,538	100.0	1,254,532,099	100.0	△ 60,817,561	95.2

## (2) 一般会計決算の状況

- 歳入総額は、1兆2,778億円余で、前年度と比べ5.2%の減少となっています。
- 歳出総額は、1兆2,564億円余で、前年度と比べ4.8%の減少となっています。
- 決算規模は、歳入・歳出ともに前年度を下回りました。

### 一 般 会 計 決 算 推 移

(単位：千円)

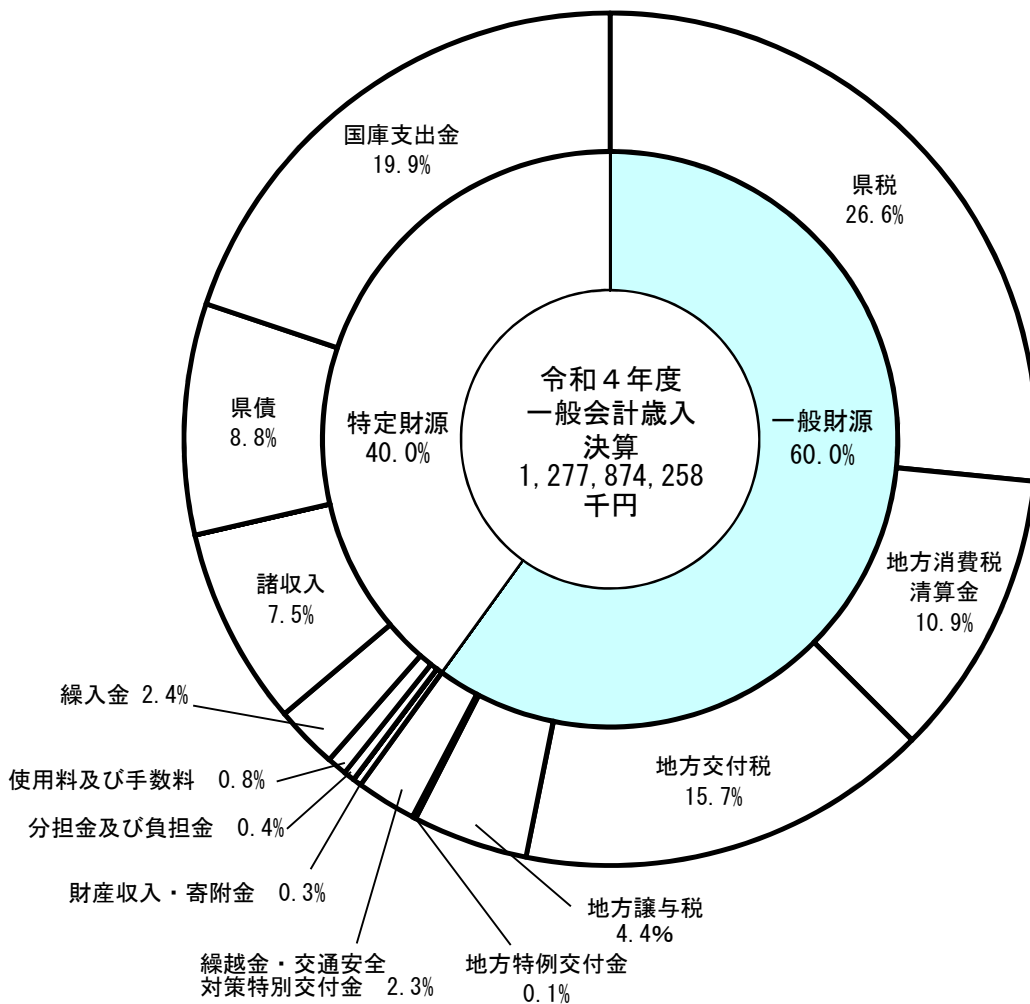
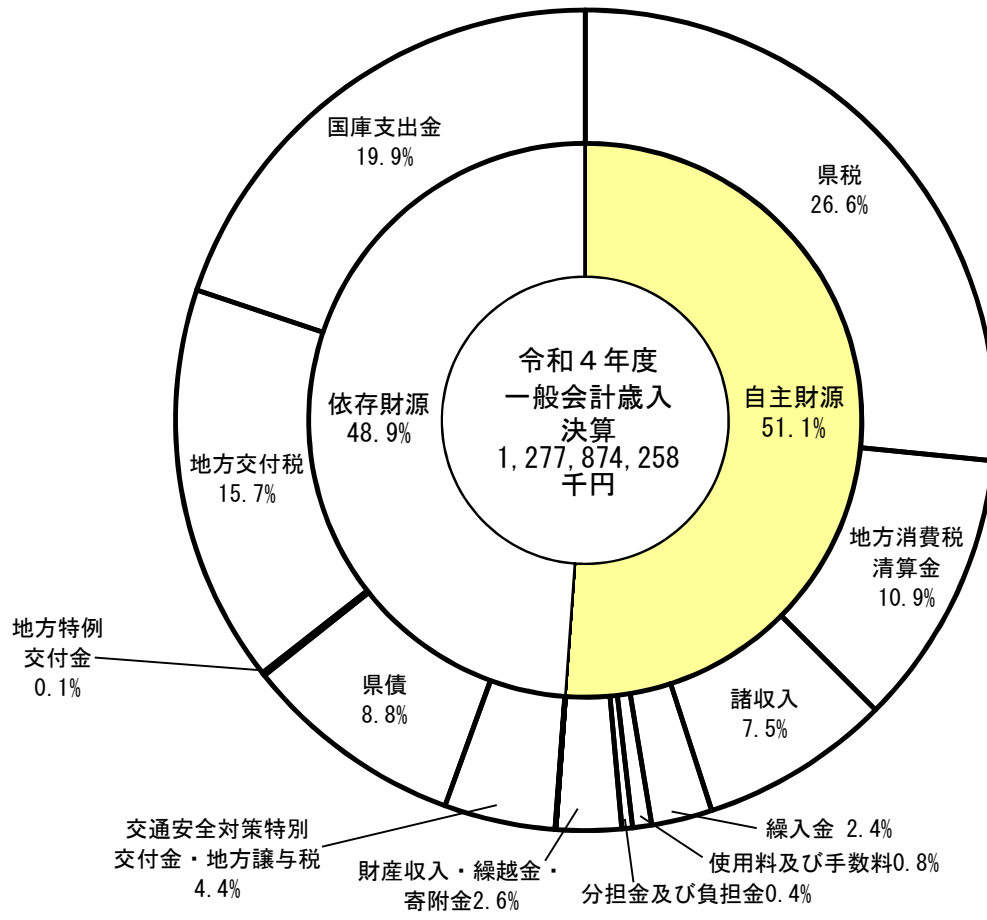
区 分	平成30年度	令和元年度	令和2年度	令和3年度	令和4年度
歳入総額	966,619,266	1,012,532,962	1,203,465,099	1,348,528,054	1,277,874,258
歳出総額	951,085,689	993,750,903	1,170,473,507	1,319,832,930	1,256,447,030
歳入歳出差引額	15,533,577	18,782,059	32,991,592	28,695,124	21,427,228
翌年度に繰り越すべき財源	11,011,267	14,425,221	11,583,427	14,986,584	12,018,592
実質収支	4,522,310	4,356,838	21,408,165	13,708,540	9,408,636
単年度収支	2,967,916	△ 165,472	17,051,327	△ 7,699,625	△ 4,299,904
実質単年度収支	△ 924,528	△ 11,789,497	22,385,298	3,100,458	△ 6,007,138

### 一 般 会 計 歳 入 決 算 状 況

(単位：千円, %)

科 目	令和4年度		令和3年度		増減比較	
	決算額 (A)	構成比	決算額 (B)	構成比	(A) - (B)	(A) / (B)
県 税	339,579,633	26.6	337,499,388	25.0	2,080,245	100.6
地方消費税清算金	139,252,099	10.9	133,750,334	9.9	5,501,765	104.1
地方譲与税	55,988,729	4.4	48,535,633	3.6	7,453,096	115.4
地方特例交付金	1,651,398	0.1	1,710,616	0.1	△ 59,218	96.5
地方交付税	200,581,667	15.7	214,837,116	15.9	△ 14,255,449	93.4
交通安全対策特別交付金	427,641	0.0	484,541	0.0	△ 56,900	88.3
分担金及び負担金	5,366,397	0.4	3,808,944	0.3	1,557,453	140.9
使用料及び手数料	9,638,930	0.8	9,698,404	0.7	△ 59,474	99.4
国庫支出金	253,723,477	19.9	308,050,433	22.8	△ 54,326,956	82.4
財産収入	2,018,499	0.2	5,489,163	0.4	△ 3,470,664	36.8
寄附金	2,189,893	0.2	195,967	0.0	1,993,926	1,117.5
繰入金	30,559,752	2.4	15,437,971	1.1	15,121,781	198.0
繰越金	28,695,124	2.2	32,991,591	2.4	△ 4,296,467	87.0
諸収入	96,293,390	7.5	97,504,838	7.2	△ 1,211,448	98.8
県 債	111,907,629	8.8	138,533,115	10.3	△ 26,625,486	80.8
計	1,277,874,258	100.0	1,348,528,054	100.0	△ 70,653,796	94.8

# 一般会計歳入決算状況及び財源別状況



# 県 税 収 入 実 績

(単位：千円，%)

区 分 税 目	令 和 4 年 度						令 和 3 年 度				D-G	C/F
	予 算 額 (A)	調 定 額 (B)	収 入 済 額 (C)	構 成 比	C/A	C/B (D)	調 定 額 (E)	収 入 済 額 (F)	構 成 比	F/E (G)		
県 民 税	87,229,000	89,527,386	87,001,679	25.6	99.7	97.2	91,822,311	89,145,217	26.3	97.1	0.1	97.6
利 子 割	8,676,000	8,877,517	8,821,216	2.6	101.7	99.4	9,027,869	8,963,179	2.7	99.3	0.1	98.4
事 業 税	320,000	325,588	325,588	0.1	101.7	100.0	586,087	586,087	0.2	100.0	0.0	55.6
個 人 課 税	4,415,000	4,568,175	4,424,842	1.3	100.2	96.9	4,369,588	4,244,729	1.3	97.1	△ 0.2	104.2
法 人 課 税	98,453,000	98,584,733	98,340,905	29.0	99.9	99.8	88,457,774	88,136,029	26.1	99.6	0.2	111.6
地 方 消 費 税	69,749,000	68,801,286	68,801,286	20.3	98.6	100.0	76,464,547	76,464,547	22.7	100.0	0.0	90.0
不 動 産 取 得 税	8,123,000	9,047,680	8,429,751	2.5	103.8	93.2	8,175,737	7,570,386	2.2	92.6	0.6	111.4
県 た ば こ 税	3,041,000	3,084,114	3,084,002	0.9	101.4	100.0	2,935,762	2,935,650	0.9	100.0	0.0	105.1
ゴ ル フ 場 利 用 税	733,000	717,176	717,107	0.2	97.8	100.0	716,802	715,382	0.2	99.8	0.2	100.2
軽 油 引 取 税	23,050,000	23,389,189	22,857,393	6.7	99.2	97.7	23,493,664	22,911,431	6.8	97.5	0.2	99.8
自 動 車 税 環 境 性 能 割	2,794,000	2,933,019	2,933,019	0.9	105.0	100.0	2,182,303	2,182,303	0.6	100.0	0.0	134.4
自 動 車 税 種 別 割	33,122,000	33,230,779	33,134,053	9.8	100.0	99.7	33,063,035	32,974,557	9.8	99.7	0.0	100.5
鉱 区 税	4,000	4,384	4,384	0.0	109.6	100.0	4,385	4,385	0.0	100.0	0.0	100.0
狩 猟 税	25,000	24,599	24,599	0.0	98.4	100.0	23,866	23,866	0.0	100.0	0.0	103.1
産 業 廃 棄 物 埋 立 税	685,000	630,110	630,110	0.2	92.0	100.0	632,170	632,170	0.2	100.0	0.0	99.7
旧 自 動 車 取 得 税	482	46,571	46,571	0.0	9,662.0	100.0	0	0	0.0	-	-	-
法 自 動 車 税	9,000	39,791	3,128	0.0	34.8	7.9	71,048	9,470	0.0	13.3	△ 5.4	33.0
県 税 合 計	340,428,482	343,832,097	339,579,633	100.0	99.8	98.8	342,026,948	337,499,388	100.0	98.7	0.1	100.6

## 一 般 会 計 歳 出 決 算 状 況 (目 的 別)

(単位：千円，%)

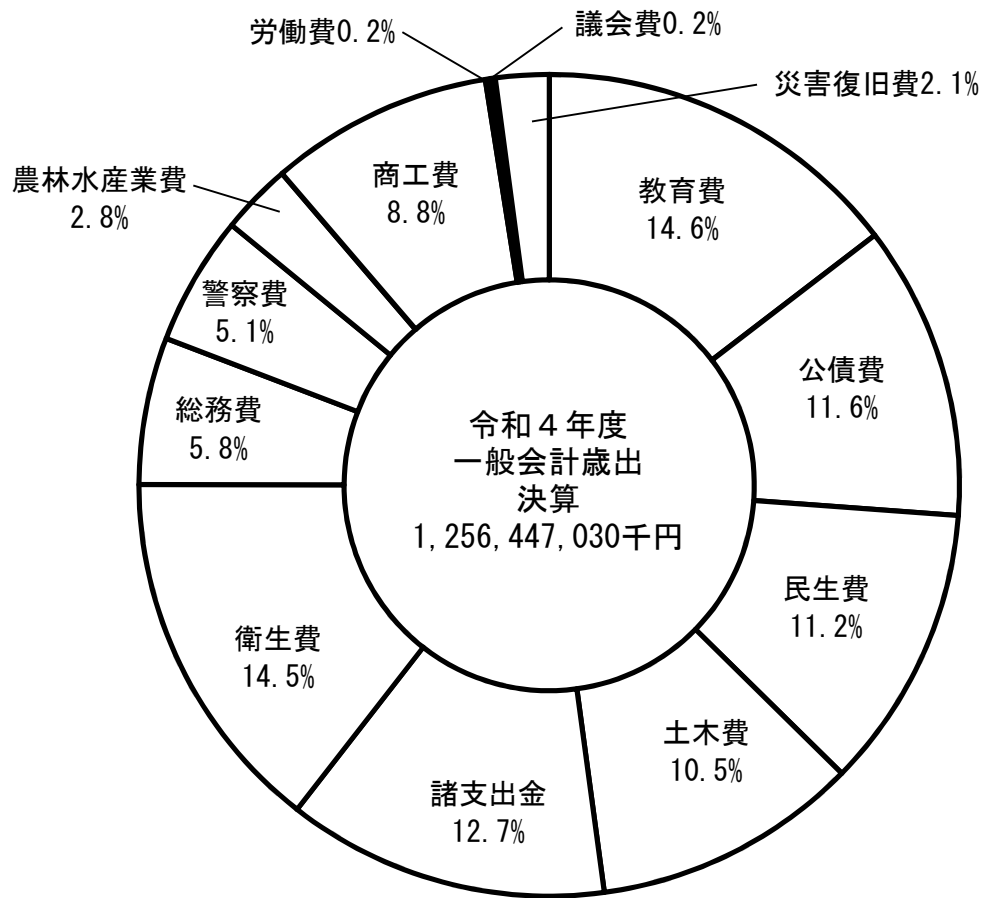
科 目	令 和 4 年 度		令 和 3 年 度		増 減 比 較	
	決 算 額 (A)	構 成 比	決 算 額 (B)	構 成 比	(A) - (B)	(A)/(B)
議 会 費	1,898,111	0.2	1,972,320	0.1	△ 74,209	96.2
総 務 費	72,604,015	5.8	93,482,092	7.1	△ 20,878,077	77.7
民 生 費	140,115,995	11.2	142,048,194	10.8	△ 1,932,199	98.6
衛 生 費	181,938,278	14.5	239,638,107	18.2	△ 57,699,829	75.9
労 働 費	3,000,765	0.2	2,787,902	0.2	212,863	107.6
農 林 水 産 業 費	35,336,901	2.8	30,981,777	2.3	4,355,124	114.1
商 工 費	110,521,005	8.8	111,376,481	8.4	△ 855,476	99.2
土 木 費	132,113,959	10.5	115,707,431	8.8	16,406,528	114.2
警 察 費	64,132,237	5.1	61,501,712	4.7	2,630,525	104.3
教 育 費	183,813,493	14.6	185,741,364	14.1	△ 1,927,871	99.0
災 害 復 旧 費	25,804,232	2.1	28,289,925	2.1	△ 2,485,693	91.2
公 債 費	145,737,697	11.6	146,499,802	11.1	△ 762,105	99.5
諸 支 出 金	159,430,343	12.7	159,805,823	12.1	△ 375,480	99.8
計	1,256,447,030	100.0	1,319,832,930	100.0	△ 63,385,900	95.2

## 一 般 会 計 歳 出 決 算 状 況 (性 質 別)

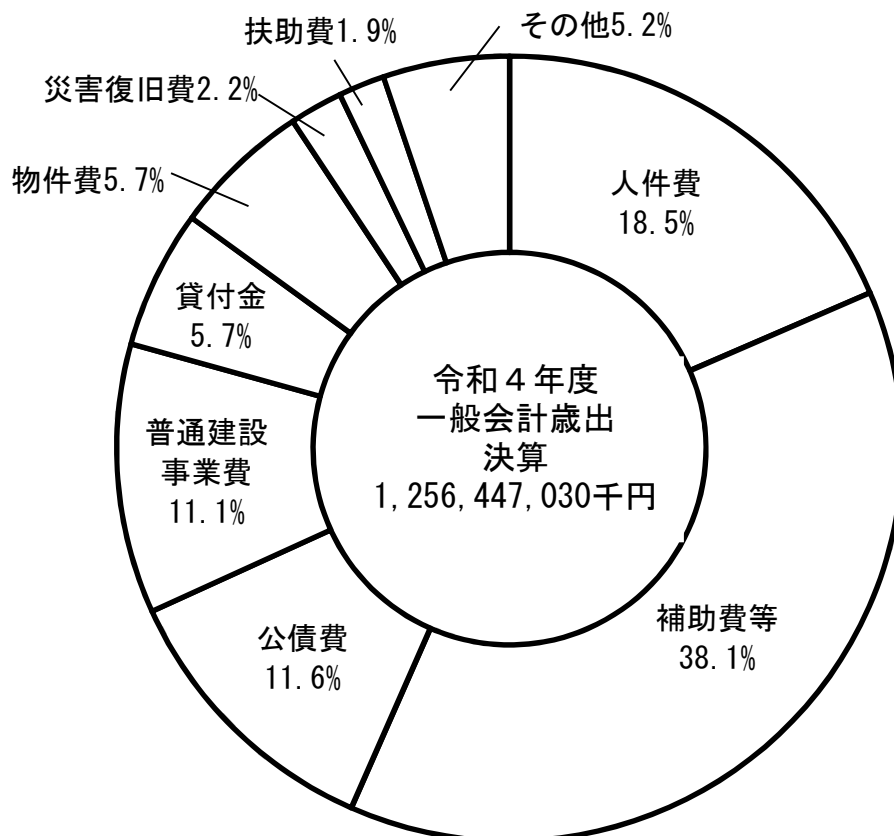
(単位：千円，%)

科 目	令 和 4 年 度		令 和 3 年 度		増 減 比 較	
	決 算 額 (A)	構 成 比	決 算 額 (B)	構 成 比	(A) - (B)	(A)/(B)
人 件 費	232,132,275	18.5	230,890,539	17.5	1,241,736	100.5
物 件 費	72,072,127	5.7	61,256,197	4.6	10,815,930	117.7
維 持 補 修 費	11,214,367	0.9	10,477,181	0.8	737,186	107.0
扶 助 費	24,442,973	1.9	22,274,398	1.7	2,168,575	109.7
補 助 費 等	478,554,114	38.1	545,725,321	41.3	△ 67,171,207	87.7
普 通 建 設 事 業 費	140,024,812	11.1	134,787,458	10.2	5,237,354	103.9
災 害 復 旧 事 業 費	27,354,841	2.2	31,296,156	2.4	△ 3,941,315	87.4
失 業 対 策 事 業 費	0	0.0	0	0.0	0	-
公 債 費	145,198,358	11.6	145,879,719	11.1	△ 681,361	99.5
積 立 金	34,949,677	2.8	46,492,562	3.5	△ 11,542,885	75.2
投 資 及 び 出 資 金	3,326,421	0.3	1,046,871	0.1	2,279,550	317.7
貸 付 金	72,082,000	5.7	74,508,750	5.6	△ 2,426,750	96.7
繰 上 出 金	15,095,065	1.2	15,197,778	1.2	△ 102,713	99.3
前 年 度 繰 上 充 用 金	0	0.0	0	0.0	0	-
計	1,256,447,030	100.0	1,319,832,930	100.0	△ 63,385,900	95.2

### 一 般 会 計 歳 出 決 算 状 況 (目 的 別)



### 一 般 会 計 歳 出 決 算 状 況 (性 質 別)



### (3)特別会計決算の状況

- 全ての特別会計を合わせた歳入決算額は、5,542億円余、歳出決算額は5,415億円余となっています。
- 各特別会計の決算額は、次のとおりです。

#### 特別会計決算推移

(単位：千円、%)

年 度	会計数	歳 入		歳 出	
		決算額	前年度比	決算額	前年度比
平成29年度	11	321,145,514	94.4	314,695,978	95.0
平成30年度	12	616,692,411	192.0	600,962,807	191.0
令和元年度	12	564,414,671	91.5	547,338,145	91.1
令和2年度	11	558,534,998	99.0	537,473,424	98.2
令和3年度	11	552,843,707	99.0	535,807,094	99.7
令和4年度	11	554,245,716	100.3	541,571,809	101.1

#### 特別会計歳入歳出決算状況

(単位：千円、%)

会 計 名	歳 入			
	令和4年度(A)	令和3年度(B)	増減額(A)-(B)	(A)/(B)
証 紙 等	2,735,755	2,358,475	377,280	116.0
管 理 事 務 費	596,614	569,137	27,477	104.8
公 債 管 理	278,268,679	264,345,340	13,923,339	105.3
母子・父子・寡婦福祉資金	488,533	556,875	△ 68,342	87.7
国民健康保険事業費	241,011,713	253,083,721	△ 12,072,008	95.2
中小企業支援資金	2,879,819	1,814,023	1,065,796	158.8
農林水産振興資金	76,433	87,509	△ 11,076	87.3
県営林事業費	782,999	819,929	△ 36,930	95.5
港湾特別整備事業費	16,623,563	17,913,006	△ 1,289,443	92.8
県営住宅事業費	5,809,124	6,354,244	△ 545,120	91.4
高等学校等奨学金	4,972,483	4,941,447	31,036	100.6
計	554,245,716	552,843,707	1,402,009	100.3

会 計 名	歳 出			
	令和4年度(A)	令和3年度(B)	増減額(A)-(B)	(A)/(B)
証 紙 等	2,695,388	2,316,746	378,642	116.3
管 理 事 務 費	585,692	558,502	27,190	104.9
公 債 管 理	278,268,679	264,345,340	13,923,339	105.3
母子・父子・寡婦福祉資金	179,503	269,155	△ 89,652	66.7
国民健康保険事業費	235,198,346	242,950,256	△ 7,751,910	96.8
中小企業支援資金	1,805,890	528,562	1,277,328	341.7
農林水産振興資金	68,573	14,466	54,107	474.0
県営林事業費	691,683	649,081	42,602	106.6
港湾特別整備事業費	16,319,875	17,643,060	△ 1,323,185	92.5
県営住宅事業費	5,364,847	6,222,436	△ 857,589	86.2
高等学校等奨学金	393,334	309,488	83,846	127.1
計	541,571,809	535,807,094	5,764,715	101.1

参考① 決算関係スケジュール

○ 地方自治法第 233 条、地方公営企業法第 30 条などに基づいて、決算の調製、監査委員の審査、議会の認定などを行っています。

(前年度日程を参考に作成)

	会計管理者 公営企業管理者	知事	監査委員	議会
3月 〈幹事〉				
4月	○公営企業の決算を調製し、知事へ提出 【地公法 30①】 ※事業年度終了後 2月以内			
5月 〈出納〉		○監査委員へ 審査依頼 ・決算書等 【地公法 30②】		
6月	○歳入歳出決算を調製し、知事へ提出 【自治法 233①】 ※出納閉鎖後 3箇月以内		○決算審査 ・歳入歳出決算 ・公営企業決算	
7月		○監査委員へ 審査依頼 ・歳入歳出決算書等 【自治法 233②】		
8月			○審査意見書の決定	
9月		○決算認定議案を議会へ提出 【自治法 233③】 ※次の通常予算を審議する議会まで 【地公法 30④】 ※事業終了後、3月経過後の最初の定例会	○知事へ提出	○決算認定議案の審議(9月定例会) ・決算特別委員会の設置
10月				○決算特別委員会の審査・表決
11月				
12月				○決算認定議案の議決(12月定例会) 【自治法 96③】
1月				

注：その他に決算認定議案の提出に当たっては、次の事項が監査委員意見を付して報告される。

- ・基金運用状況【自治法 241⑤】
- ・健全化判断比率及び資金不足比率【財政健全化法 3①、22①】