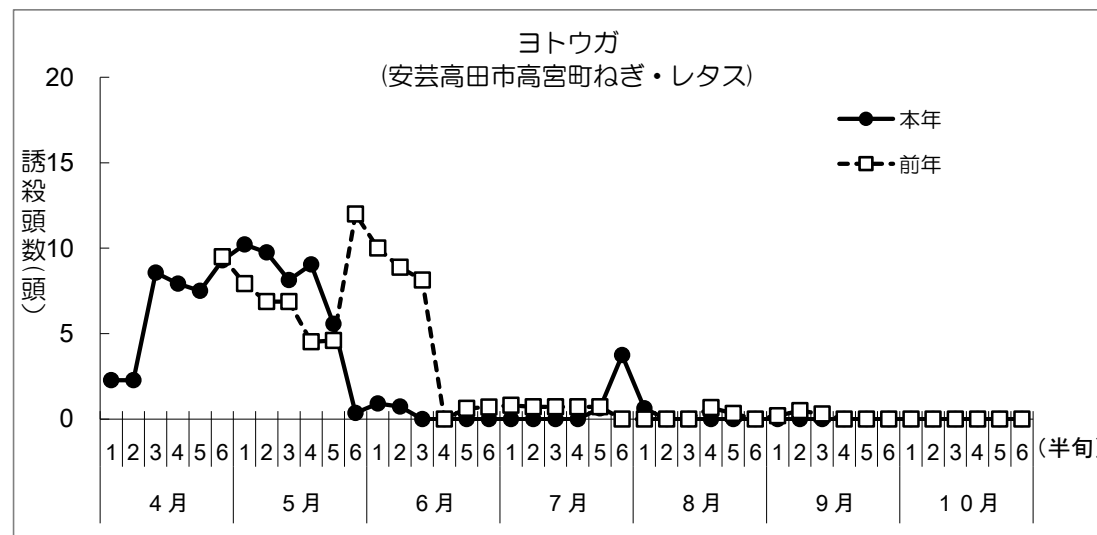
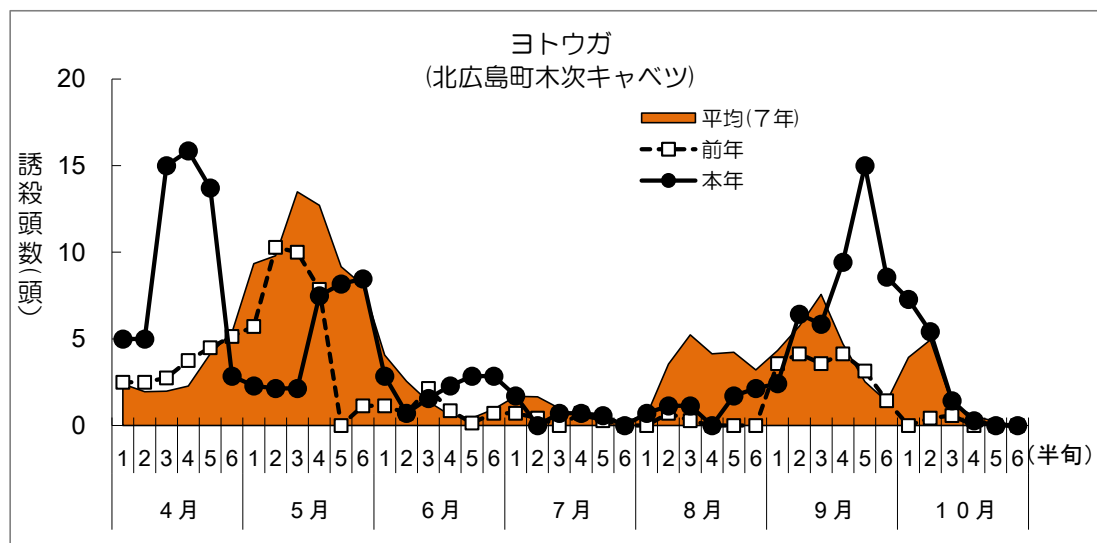
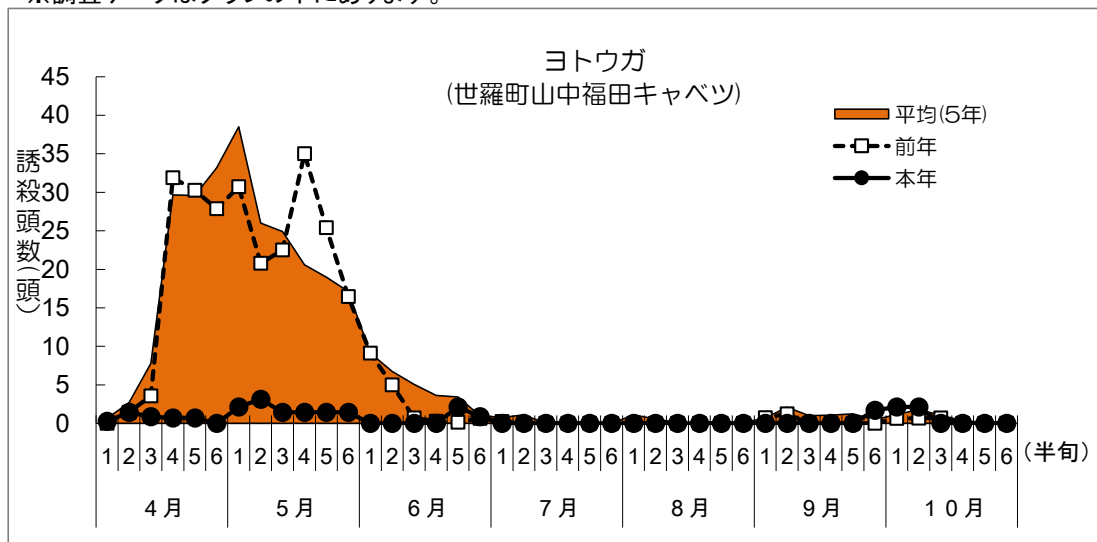


令和5年度 フェロモントラップ調査結果(ヨトウガ)

※調査データはグラフの下にあります。



調査データ

地帯区分		中東部			北西部			北西部		
設置場所		世羅町山中福田			北広島町木次			安芸高田市高宮町		
周辺作物		キャベツ			キャベツ			ねぎ・レタス		
月	半旬	本年	平均(5年)	前年	本年	平均(7年)	前年	本年	平均	前年
4月	1	0.3	0.7	0.0	5.0	2.4	2.5	2.3		
	2	1.4	2.7	1.4	5.0	2.0	2.5	2.3		
	3	0.9	7.8	3.6	15.0	2.0	2.8	8.6		
	4	0.7	29.7	31.9	15.9	2.3	3.8	7.9		
	5	0.7	29.6	30.3	13.7	4.1	4.5	7.5		
	6	0	33.2	27.9	2.9	5.4	5.1	9.3		9.5
5月	1	2.1	38.5	30.7	2.3	9.3	5.7	10.2		7.9
	2	3.1	26.0	20.8	2.1	9.8	10.3	9.8		6.9
	3	1.4	24.9	22.5	2.1	13.5	10.0	8.1		6.9
	4	1.4	20.6	35.0	7.5	12.7	7.9	9.1		4.5
	5	1.4	19.0	25.4	8.2	9.2	0	5.6		4.6
	6	1.4	17.1	16.5	8.5	8.1	1.1	0.4		12.0
6月	1	0	9.1	9.1	2.9	4.1	1.1	0.9		10.0
	2	0	6.7	5.0	0.7	2.6	0.7	0.7		8.9
	3	0	5.1	0.7	1.6	1.4	2.1	0		8.1
	4	0	3.6	0.3	2.3	0.6	0.9	0		0
	5	2.1	3.4	0.1	2.9	0.4	0.1	0		0.6
	6	0.9	1.0	0.6	2.9	1.0	0.7	0		0.7
7月	1	0	0.8	0.3	1.7	1.7	0.7	0		0.8
	2	0	1.1	0.0	0	1.6	0.4	0		0.7
	3	0	0.0	0	0.7	1.0	0	0		0.7
	4	0	0.0	0	0.7	0.5	0.7	0		0.7
	5	0	0.0	0	0.6	0.3	0.3	0.6		0.7
	6	0	0.0	0	0	0.2	0	3.8		0
8月	1	0	1.1	0	0.7	0.6	0	0.6		0
	2	0	0.6	0	1.1	3.6	0.7	0		0
	3	0	0.1	0	1.1	5.2	0.3	0		0
	4	0	0.0	0	0	4.1	0	0		0.7
	5	0	0.0	0	1.7	4.2	0	0		0.3
	6	0	0.1	0	2.1	3.2	0	0		0
9月	1	0	0.7	0.8	2.4	4.3	3.6	0		0.2
	2	0	2.1	1.3	6.4	5.7	4.1	0		0.5
	3	0	1.0	0.0	5.9	7.6	3.6	0		0.3
	4	0	1.1	0	9.4	4.7	4.1	0		0
	5	0	1.2	0	15.0	2.5	3.1	0		0
	6	1.7	0.5	0	8.6	1.4	1.4	0		0
10月	1	2.1	1.2	0.6	7.3	3.9	0	0		0
	2	2.1	1.8	0.7	5.4	4.9	0.4	0		0
	3	0	1.1	0.7	1.4	1.2	0.6	0		0
	4	0	0.3	0.0	0.3	0.6	0	0		0
	5	0	0.1	0	0	0.2	0	0		0
	6	0	0.0	0	0	0	0	0		0