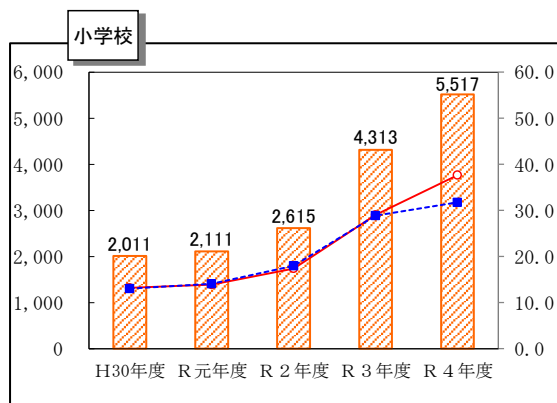


小・中学校長期欠席

国公立小・中学校における長期欠席者数等の年次推移（H30年度～R4年度）

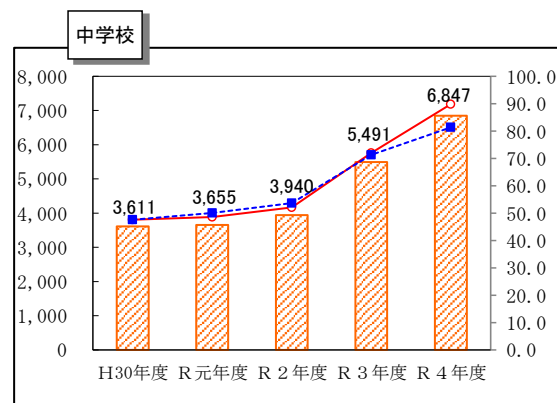
小学校

区分	長期欠席児童数		1,000人当たりの長期欠席児童数	
	広島県 (国公立)	広島県 (国公立)	全国 (国公立)	全国 (国公立)
平成30年度	2,011	13.2	13.0	
令和元年度	2,111	13.9	14.1	
令和2年度	2,615	17.4	18.0	
令和3年度	4,313	29.0	28.9	
令和4年度	5,517	37.7	31.7	



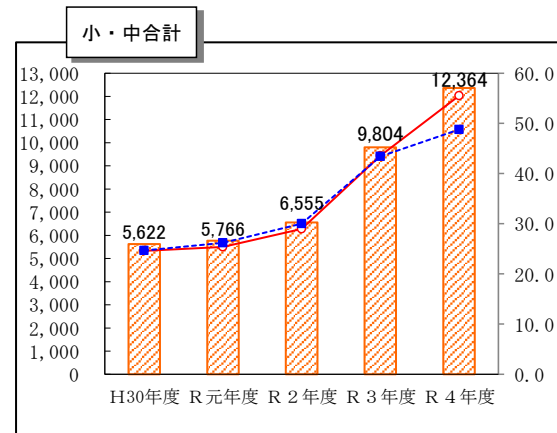
中学校

区分	長期欠席生徒数		1,000人当たりの長期欠席生徒数	
	広島県 (国公立)	広島県 (国公立)	全国 (国公立)	全国 (国公立)
平成30年度	3,611	47.6	47.6	
令和元年度	3,655	48.6	50.1	
令和2年度	3,940	52.1	53.6	
令和3年度	5,491	72.0	71.3	
令和4年度	6,847	89.8	81.3	



小・中合計

区分	長期欠席児童生徒数		1,000人当たりの長期欠席児童生徒数	
	広島県 (国公立)	広島県 (国公立)	全国 (国公立)	全国 (国公立)
平成30年度	5,622	24.6	24.7	
令和元年度	5,766	25.4	26.2	
令和2年度	6,555	29.0	30.0	
令和3年度	9,804	43.6	43.4	
令和4年度	12,364	55.5	48.8	



※ 凡例共通

- 広島県（国公立）（長期欠席児童生徒数）
- 広島県（国公立）（1,000人当たりの長期欠席児童生徒数）
- 全国（国公立）（1,000人当たりの長期欠席児童生徒数）

(注) 1,000人当たりの長期欠席児童生徒数は、小数第二位を四捨五入している。