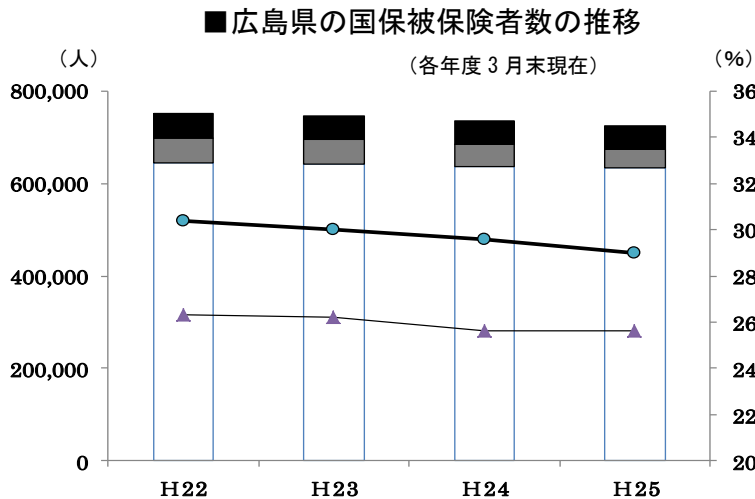


平成25年度 広島県の国民健康保険医療費等の概況について

1 国民健康保険

(1) 被保険者数の推移

平成25年度末の県内国保被保険者は725,449人（加入率25.6%）、うち市町国保被保険者は675,561人（加入率23.9%）となっています。



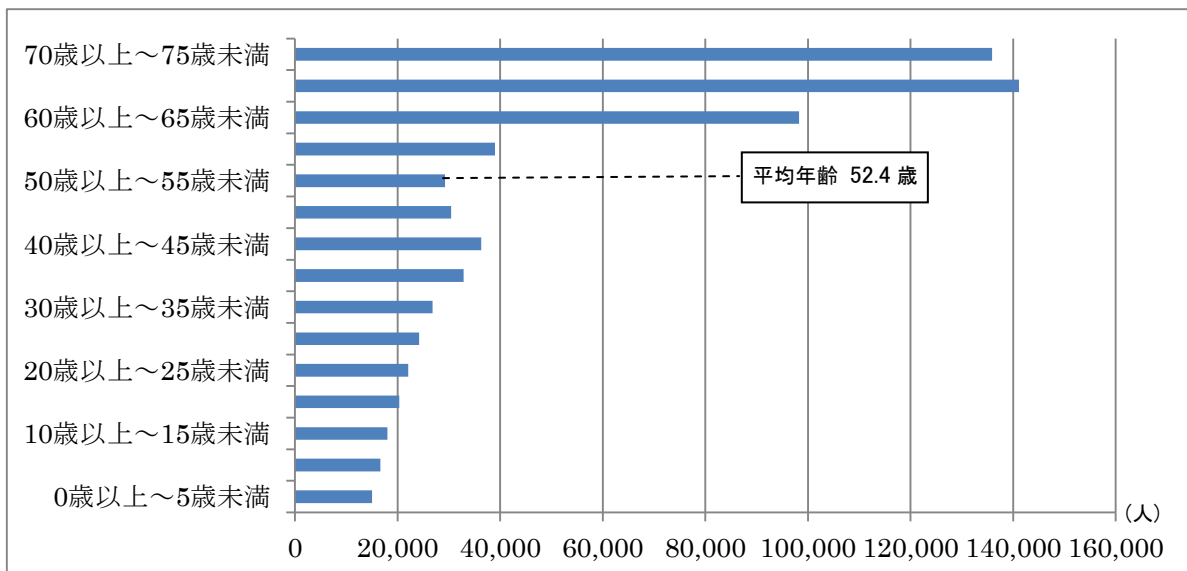
| 区分 | 22年度 | 23年度 | 24年度 | 25年度 |
|---------|----------|----------|----------|----------|
| 一般 | 644,999人 | 641,341人 | 637,242人 | 633,679人 |
| 退職 | 53,700人 | 53,585人 | 48,357人 | 41,882人 |
| 市町計 | 698,699人 | 694,926人 | 685,599人 | 675,561人 |
| 国保組合 | 52,499人 | 50,914人 | 49,876人 | 49,888人 |
| 合計 | 751,198人 | 745,840人 | 735,475人 | 725,449人 |
| 加入率(全国) | 30.4% | 30.0% | 29.6% | 29.0% |
| 加入率(広島) | 26.3% | 26.2% | 25.6% | 25.6% |

- ①「一般（一般被保険者）」とは
国保被保険者のうち退職を除いた被保険者
- ②「退職（退職被保険者等）」とは
国保被保険者のうち、被用者年金の老齢（退職）年金受給者である退職被保険者（本人）とその家族（被扶養者）。

※加入率とは総人口に対する割合をいう。

【広島】「広島県の人口移動」(統計課作成)の翌年度4月1日現在の人口
【全国】「人口推計」(総務省統計局)の翌年度4月1日現在の人口(確定値)

■ 広島県の市町国保の年齢階層別被保険者数 (平成25年9月末現在)

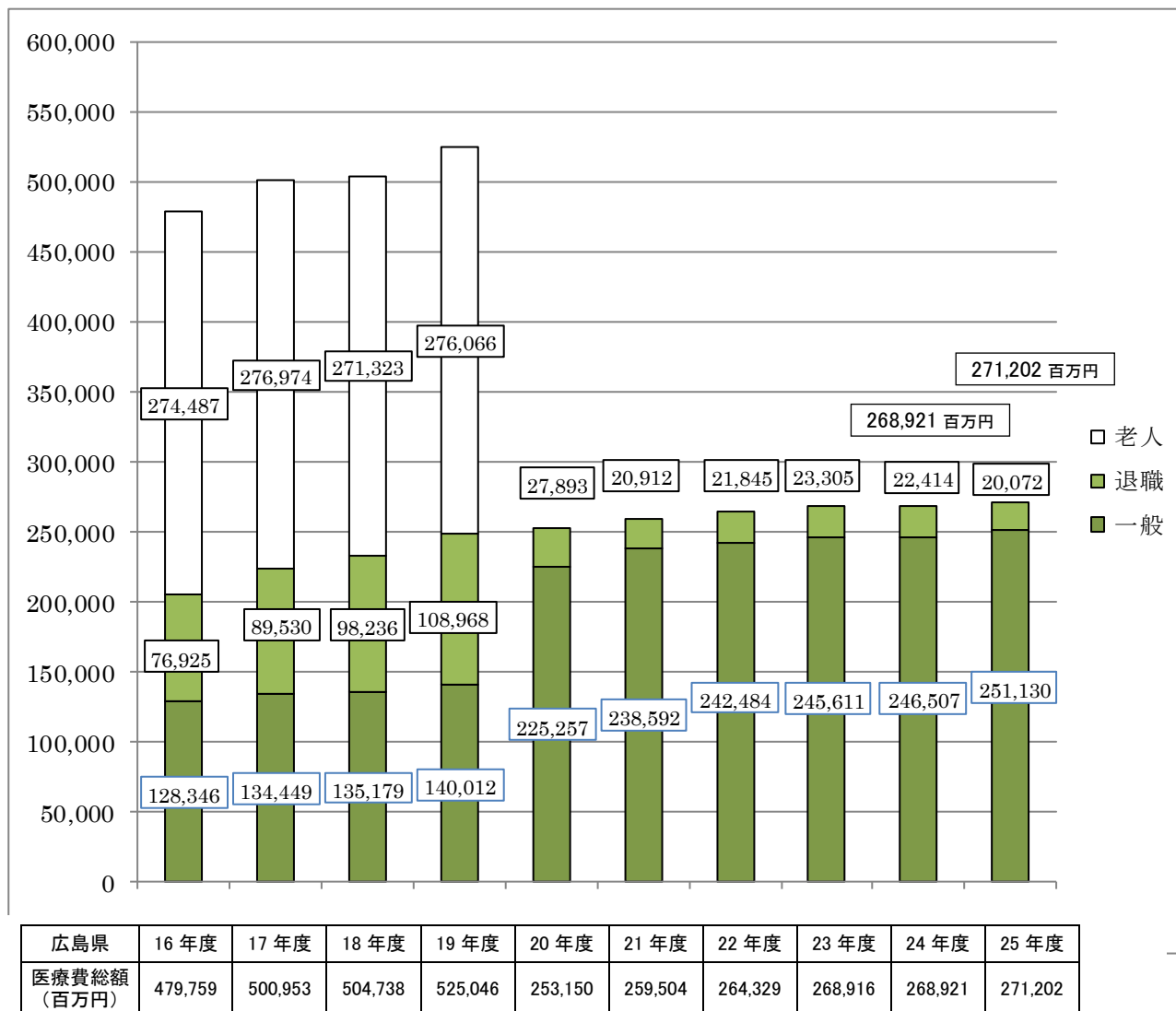


(2) 医療費の推移

本県の国民健康保険（市町国保及び国保組合）の医療費は、平成 25 年度は対前年度比で約 0.8% 増加し、2,712 億円となっています。

■ 広島県の国民健康保険医療費の推移

(百万円)



※医療費は市町国保及び国保組合の計

※平成 20 年度から後期高齢者医療制度が創設

※老人医療費(～H19 年度)は国保加入者分

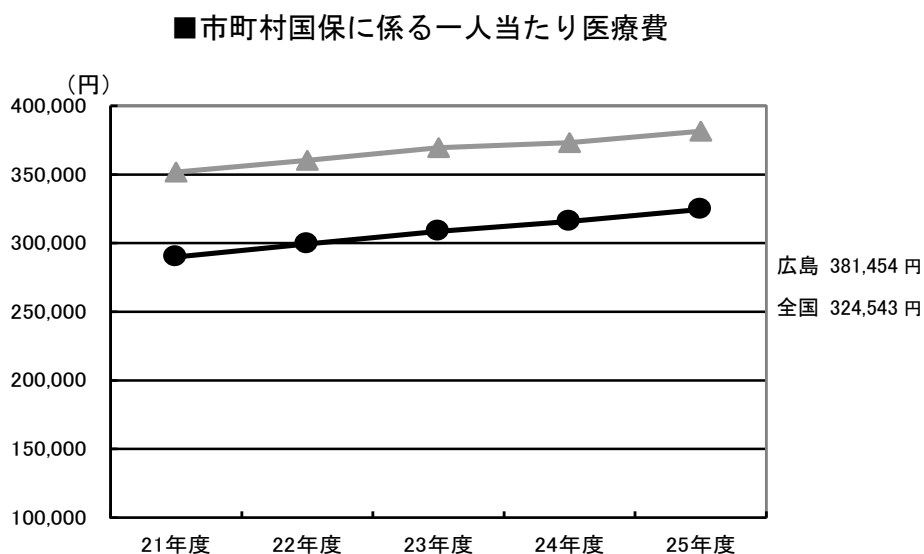
※平成 20 年から、75 歳以上の方(老人保険給付対象者)は、「後期高齢者医療制度」に移行した。

(3) 市町村国保に係る一人当たり医療費の推移

本県の市町村国保に係る一人当たり医療費で見ると、全国平均よりも約5万7千円高く、約1.18倍となっており、都道府県別では8位(前年度は6位)となっています。

本県の一人当たりの医療費が高い理由としては、

- ① 10万人当たり一般診療所数が全国8位(平成25年10月1日調査)と医療機関が充実
 - ② 被爆者医療、福祉医療等の公費負担医療が充実
- などが考えられます。



■平成25年度市町村国保に係る一人当たり医療費 (円)

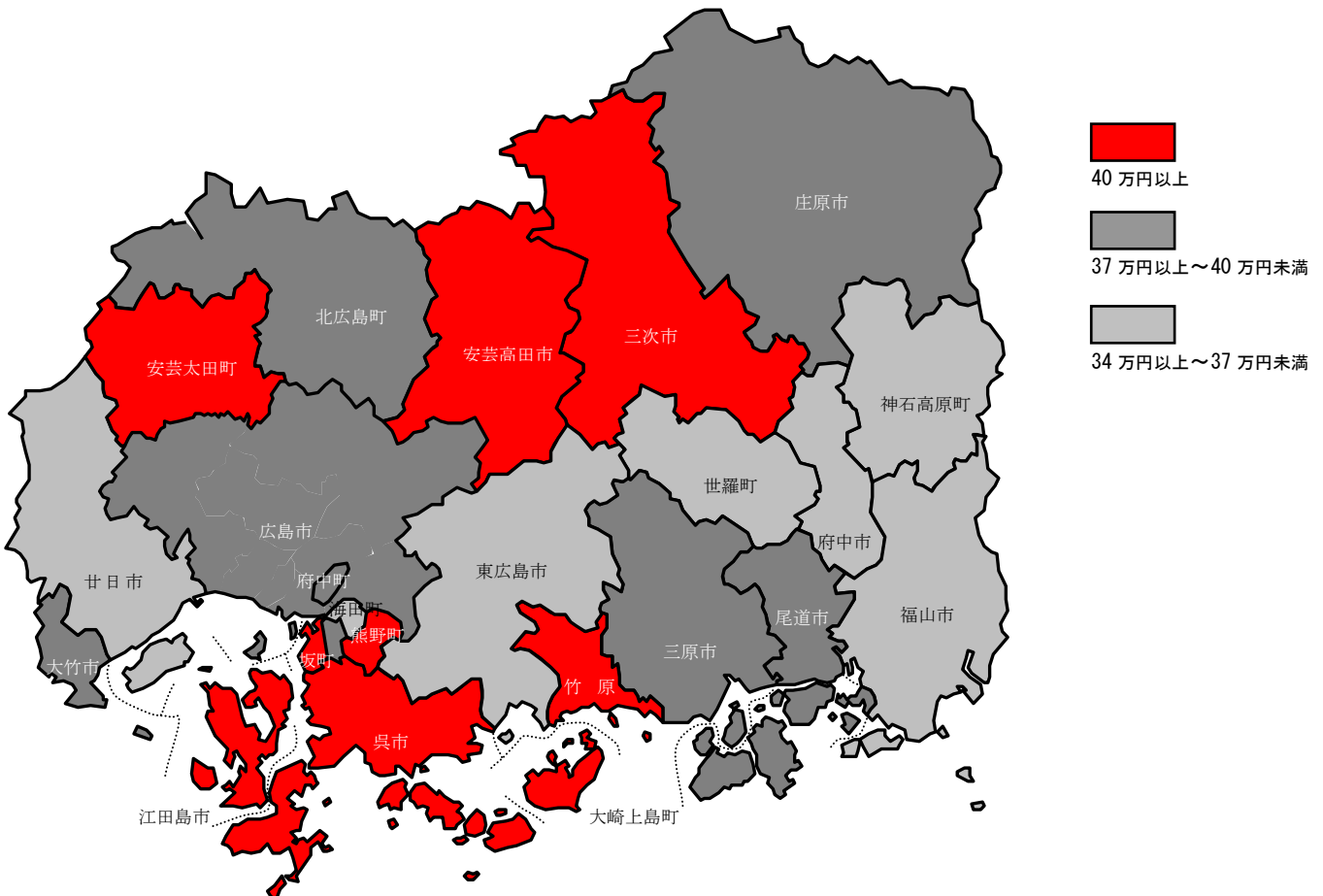
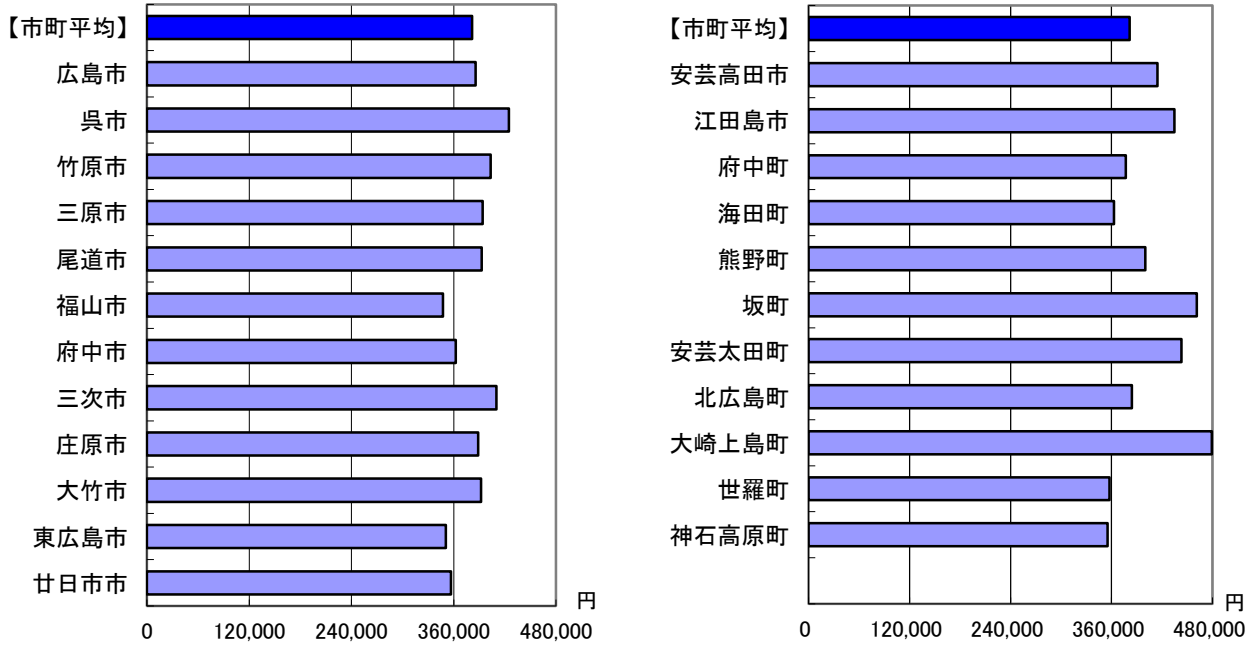
| 順 | 都道府県 | H25年度 |
|----|------|---------|
| 1 | 山口県 | 397,230 |
| 2 | 島根県 | 396,128 |
| 3 | 香川県 | 391,387 |
| 4 | 大分県 | 386,609 |
| 5 | 佐賀県 | 384,422 |
| 6 | 長崎県 | 383,975 |
| 7 | 鹿児島県 | 381,547 |
| 8 | 広島県 | 381,454 |
| 9 | | |
| 46 | 茨城県 | 281,266 |
| 47 | 沖縄県 | 276,918 |

| | H21年度 | H22年度 | H23年度 | H24年度 | H25年度 |
|-------------------|---------|---------|---------|---------|---------|
| [広島] 一人当たり医療費 (円) | 351,815 | 360,409 | 369,450 | 373,288 | 381,454 |
| [全国] 一人当たり医療費 (円) | 289,885 | 299,333 | 308,669 | 315,858 | 324,543 |

一人当たり医療費は広島・全国ともに市町村計

(4) 県内市町国保に係る市町別一人当たり医療費

平成 25 年度の県内各市町国保における一人当たり医療費を比較すると、一番高い大崎上島町と一番低い福山市では 1.38 倍、約 13 万円の差があります。

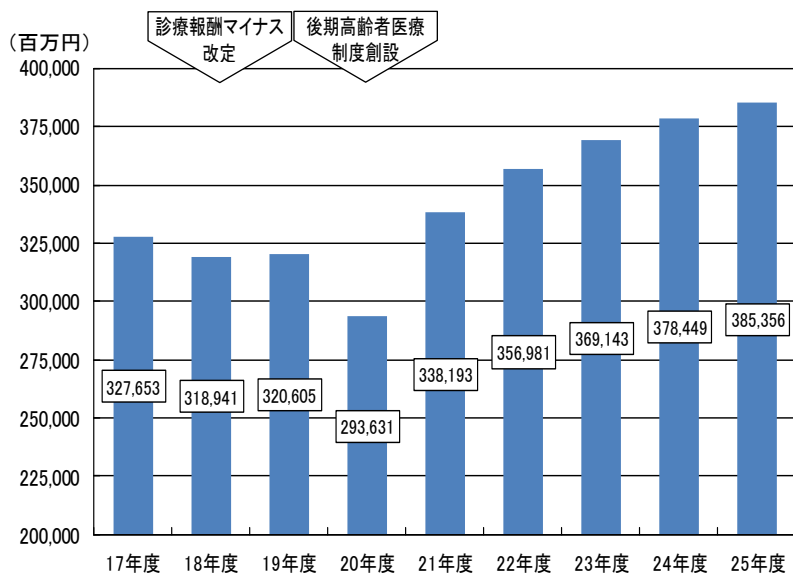


2 老人医療・後期高齢者医療

(1) 医療費の推移

平成 25 年度の後期高齢者医療に係る医療費は、対前年度比で約 2.5%増加しました。

■ 広島県の老人医療・後期高齢者医療の医療費の推移



■ 広島県の後期高齢者医療被保険者数
(平成 27 年 2 月末現在)

| 区分 | 65～74 歳 〔障害認定を 受けた方〕 | 75 歳以上 | 計 |
|-------|----------------------------|-----------|-----------|
| 被保険者数 | 11,818 人 | 360,733 人 | 372,551 人 |

※19 年度までの老人医療費は社保+国保加入者分

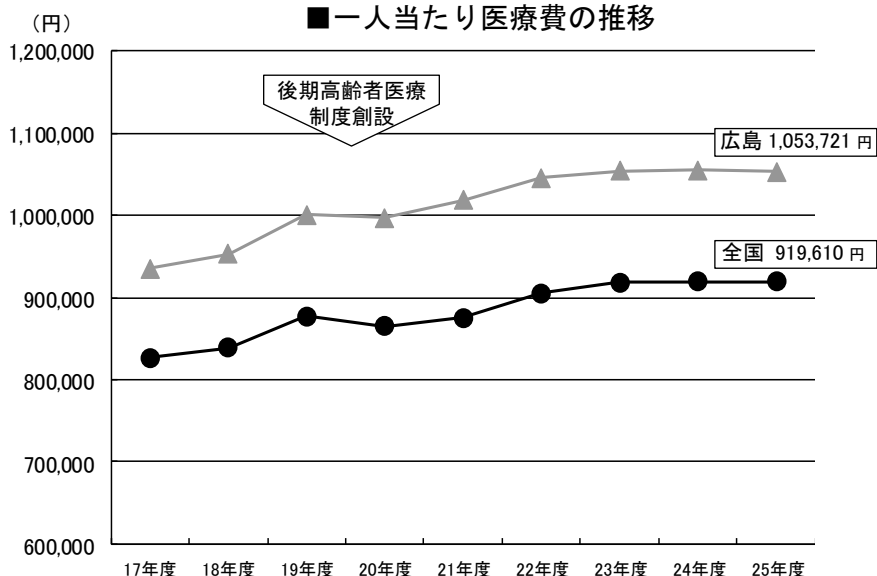
※後期高齢者医療制度が平成20年 4 月から施行されたため、20 年度は 11 か月分の医療費となっている。

※25 年度は速報値

(2) 一人当たり医療費の推移

一人当たりの医療費で見ると約 105 万 4 千円で、全国平均よりも約 13 万 4 千円高く、約 1.14 倍となっており、都道府県別では 5 位となっています。

■ 一人当たり医療費の推移



■ 平成 25 年度《速報》
一人当たり後期高齢者医療費
(円)

| 順 | 都道府県 | H25 年度 |
|----|------|-----------|
| 1 | 福岡県 | 1,170,657 |
| 2 | 高知県 | 1,117,466 |
| 3 | 北海道 | 1,085,333 |
| 4 | 長崎県 | 1,071,070 |
| 5 | 広島県 | 1,053,721 |
| 5 | | |
| 46 | 岩手県 | 755,759 |
| 47 | 新潟県 | 740,640 |

| | 17 年度 | 18 年度 | 19 年度 | 20 年度 | 21 年度 | 22 年度 | 23 年度 | 24 年度 | 25 年度 |
|-----|---------|---------|-----------|---------|-----------|-----------|-----------|-----------|-----------|
| 広島県 | 935,000 | 953,000 | 1,001,000 | 996,613 | 1,018,406 | 1,045,569 | 1,054,553 | 1,055,470 | 1,053,721 |
| 全国 | 826,816 | 838,635 | 876,964 | 865,149 | 874,915 | 904,795 | 918,206 | 919,452 | 919,610 |

※25 年度は速報値