

# 令和4年度 病床機能報告の状況 (速報値)

1. 報告病床数(全県, 圏域別)
2. 令和7(2025)年における必要病床数の比較

■ 速報値は、令和4年度病床機能報告の対象医療機関のうち、令和5年2月28日までに報告のあったものを対象に作成していますので、同日以降に提出された報告や、報告内容の一部に不備のある場合は反映されていません。

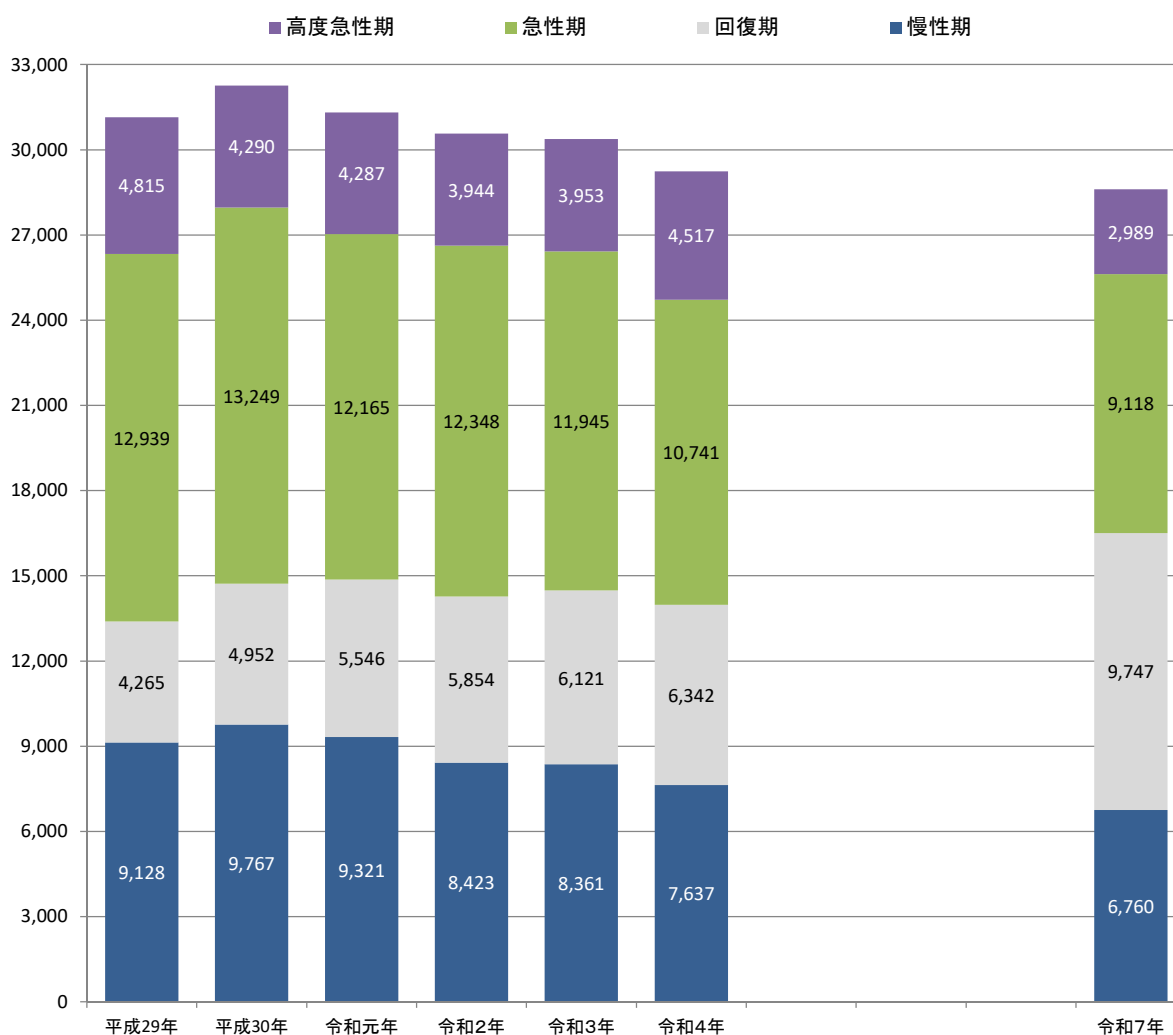
■ 集計項目によっては、未報告やエラーデータの修正等の影響により、集計対象数に変動することがあります。今後、厚生労働省(又は病床機能報告の受託業者)から集計結果が提供され次第、再度、整理するとともに、確定値を県ホームページ上で公表します。

令和5年3月

広島県健康福祉局 医療介護政策課

# 1 令和4年度病床機能報告

## (1) 報告病床数(全県)



	平成29年 (2017年)	平成30年 (2018年)	令和元年 (2019年)	令和2年 (2020年)	令和3年 (2021年)	令和4年 (2022年)	コロナ患者対応 を行っている※1	コロナ患者対応 のため休棟・休床 している※2
高度急性期	4,815	4,290	4,287	3,944	3,953	4,517	106	77
急性期	12,939	13,249	12,165	12,348	11,945	10,741	419	392
回復期	4,265	4,952	5,546	5,854	6,121	6,342	51	38
慢性期	9,128	9,767	9,321	8,423	8,361	7,637	0	0
計	31,147	32,258	31,319	30,569	30,380	29,237	576	507
(休棟等)	436	783	727	784	718	795	0	0
合計	31,583	33,041	32,046	31,353	31,098	30,032	576	507

暫定推計値

令和7年 (2025年)
2,989
9,118
9,747
6,760
28,614

以上  
以上

※各年、7月1日時点の状況

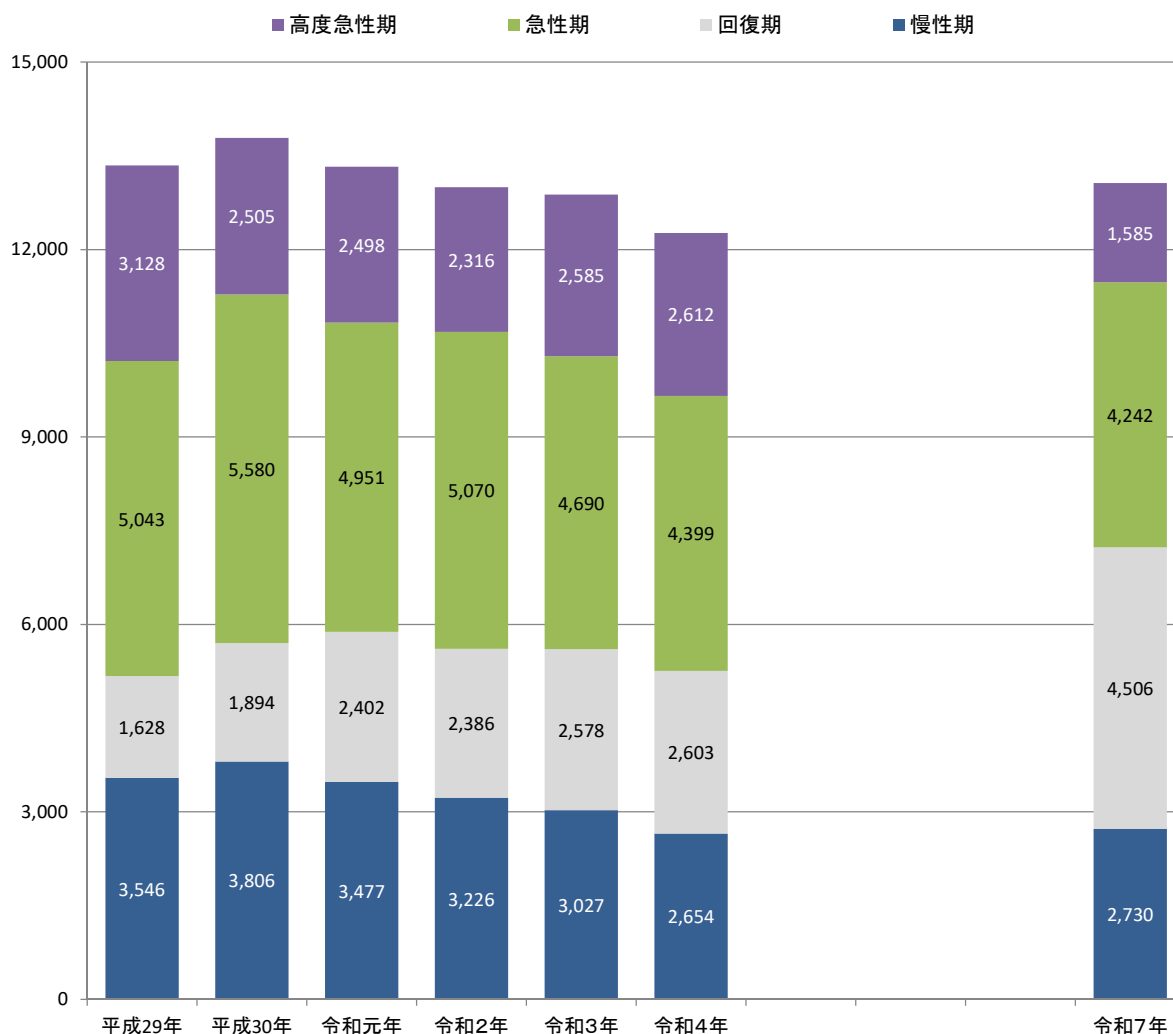
※令和7年の暫定推計値は「広島県地域医療構想」における2025年の必要病床数

※毎年度の報告医療機関に変動があるため、実際の病床数とは異なる場合がある。

※1 「コロナ患者(疑似症患者を含む)対応を行っている」とは、当該病棟において、実際にコロナ患者を受け入れている病床、コロナ患者受け入れに備えて確保している空床(新型コロナウイルス感染症緊急包括支援交付金のうち、病床確保にかかる補助金を受けている病床)を有する場合を指す。

※2 「コロナ患者(疑似症患者を含む)対応のため休棟・休床している」とは、当該病棟がコロナ対応に係る感染管理・人員確保等のために休棟・休床(新型コロナウイルス感染症緊急包括支援交付金のうち、病床確保にかかる補助金を受けている病床)の対応を行っている場合を指す。

(2) 報告病床数(広島圏域)



	平成29年 (2017年)	平成30年 (2018年)	令和元年 (2019年)	令和2年 (2020年)	令和3年 (2021年)	令和4年 (2022年)	コロナ患者対応 を行っている※1	コロナ患者対応 のため休棟・休床 している※2
高度急性期	3,128	2,505	2,498	2,316	2,585	2,612	62	18
急性期	5,043	5,580	4,951	5,070	4,690	4,399	203	183
回復期	1,628	1,894	2,402	2,386	2,578	2,603	29	30
慢性期	3,546	3,806	3,477	3,226	3,027	2,654	0	0
計	13,345	13,785	13,328	12,998	12,880	12,268	294	231
(休棟等)	154	309	341	333	300	316	0	50
合計	13,499	14,094	13,669	13,331	13,180	12,584	294	281

暫定推計値

令和7年 (2025年)
1,585
4,242
4,506
2,730
13,063

以上  
以上

※各年、7月1日時点の状況

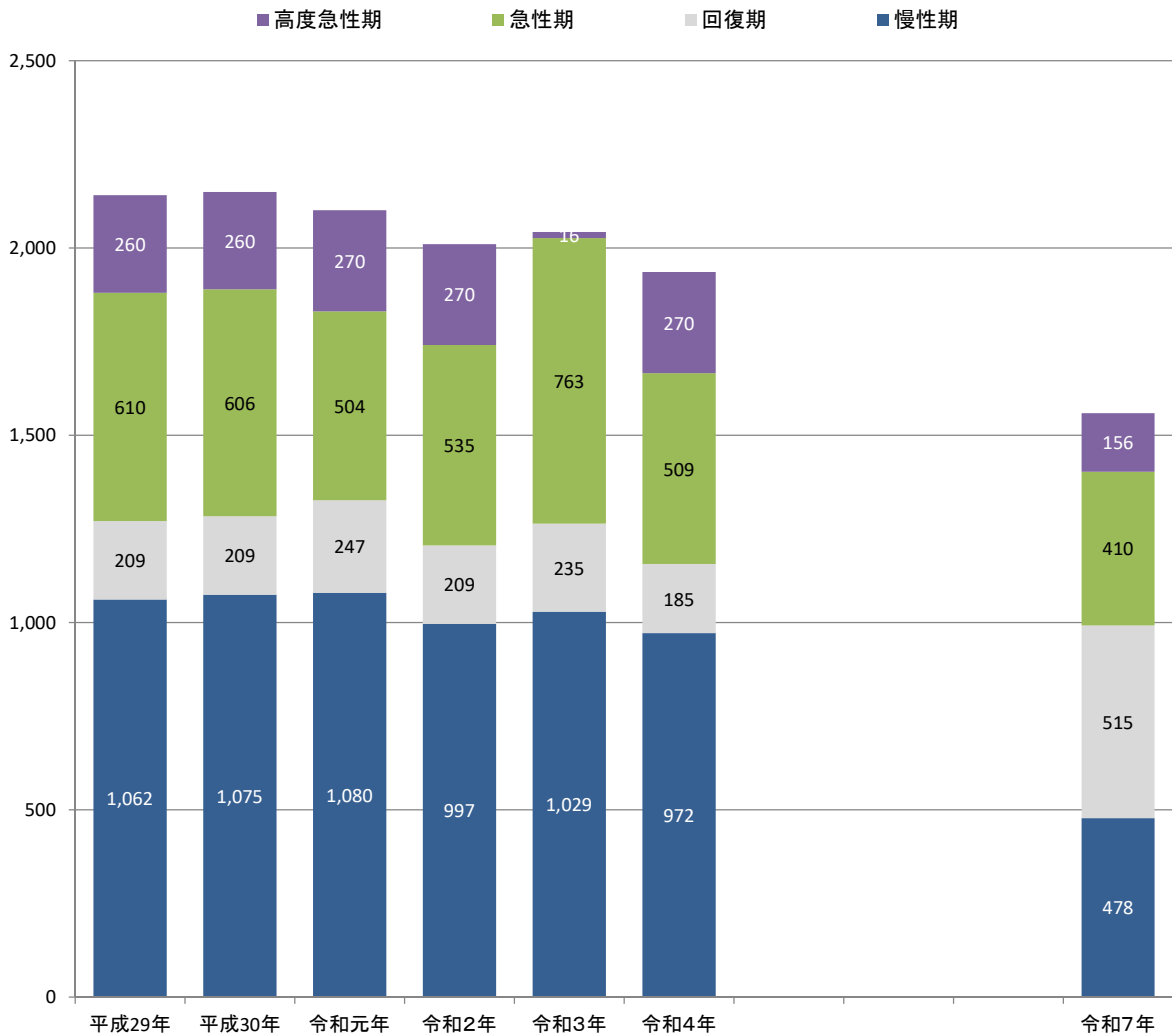
※令和7年の暫定推計値は「広島県地域医療構想」における2025年の必要病床数

※毎年度の報告医療機関に変動があるため、実際の病床数とは異なる場合がある。

※1 「コロナ患者(疑似症患者を含む)対応を行っている」とは、当該病棟において、実際にコロナ患者を受け入れている病床、コロナ患者受け入れに備えて確保している空床(新型コロナウイルス感染症緊急包括支援交付金のうち、病床確保にかかる補助金を受けている病床)を有する場合を指す。

※2 「コロナ患者(疑似症患者を含む)対応のため休棟・休床している」とは、当該病棟がコロナ対応に係る感染管理・人員確保等のために休棟・休床(新型コロナウイルス感染症緊急包括支援交付金のうち、病床確保にかかる補助金を受けている病床)の対応を行っている場合を指す。

(3) 報告病床数(広島西圏域)



	平成29年 (2017年)	平成30年 (2018年)	令和元年 (2019年)	令和2年 (2020年)	令和3年 (2021年)	令和4年 (2022年)	コロナ患者対応 を行っている※1	コロナ患者対応 のため休棟・休床 している※2
高度急性期	260	260	270	270	16	270	0	0
急性期	610	606	504	535	763	509	16	51
回復期	209	209	247	209	235	185	0	0
慢性期	1,062	1,075	1,080	997	1,029	972	0	0
計	2,141	2,150	2,101	2,011	2,043	1,936	16	51
(休棟等)	9	27	18	0	18	18	0	0
合計	2,150	2,177	2,119	2,011	2,061	1,954	16	51

暫定推計値

令和7年 (2025年)
156
410
515
478
1,559

以上  
以上

※各年、7月1日時点の状況

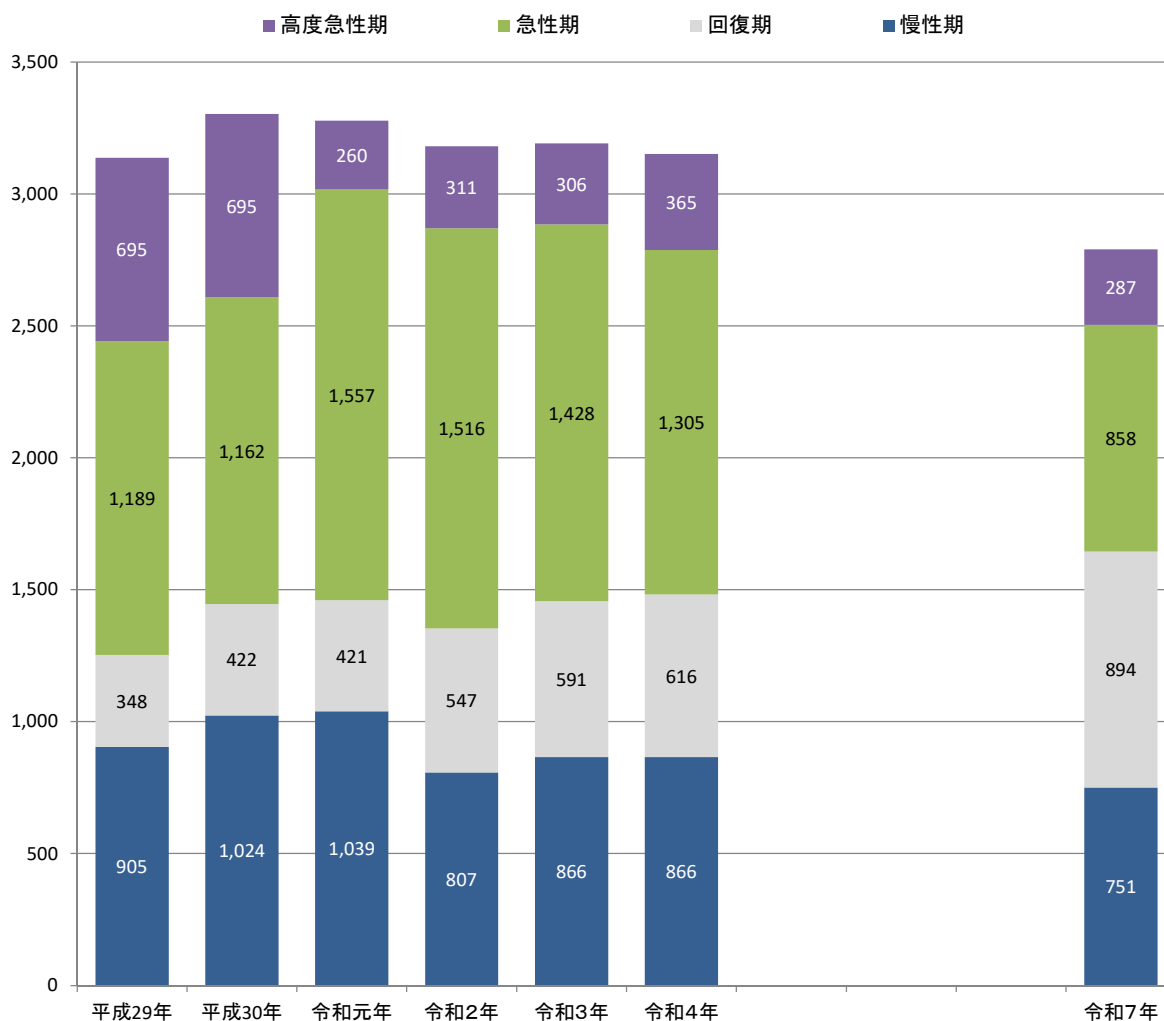
※令和7年の暫定推計値は「広島県地域医療構想」における2025年の必要病床数

※毎年度の報告医療機関に変動があるため、実際の病床数とは異なる場合がある。

※1 「コロナ患者(疑似症患者を含む)対応を行っている」とは、当該病棟において、実際にコロナ患者を受け入れている病床、コロナ患者受け入れに備えて確保している空床(新型コロナウイルス感染症緊急包括支援交付金のうち、病床確保にかかる補助金を受けている病床)を有する場合を指す。

※2 「コロナ患者(疑似症患者を含む)対応のため休棟・休床している」とは、当該病棟がコロナ対応に係る感染管理・人員確保等のために休棟・休床(新型コロナウイルス感染症緊急包括支援交付金のうち、病床確保にかかる補助金を受けている病床)の対応を行っている場合を指す。

(4) 報告病床数(呉圏域)



	平成29年 (2017年)	平成30年 (2018年)	令和元年 (2019年)	令和2年 (2020年)	令和3年 (2021年)	令和4年 (2022年)	コロナ患者対応 を行っている※1	コロナ患者対応 のため休棟・休床 している※2
高度急性期	695	695	260	311	306	365	7	0
急性期	1,189	1,162	1,557	1,516	1,428	1,305	43	37
回復期	348	422	421	547	591	616	0	0
慢性期	905	1,024	1,039	807	866	866	0	0
計	3,137	3,303	3,277	3,181	3,191	3,152	50	37
(休棟等)	112	128	135	135	106	123	0	0
合計	3,249	3,431	3,412	3,316	3,297	3,275	50	37

暫定推計値

令和7年 (2025年)
287
858
894
751 以上
2,790 以上

※各年、7月1日時点の状況

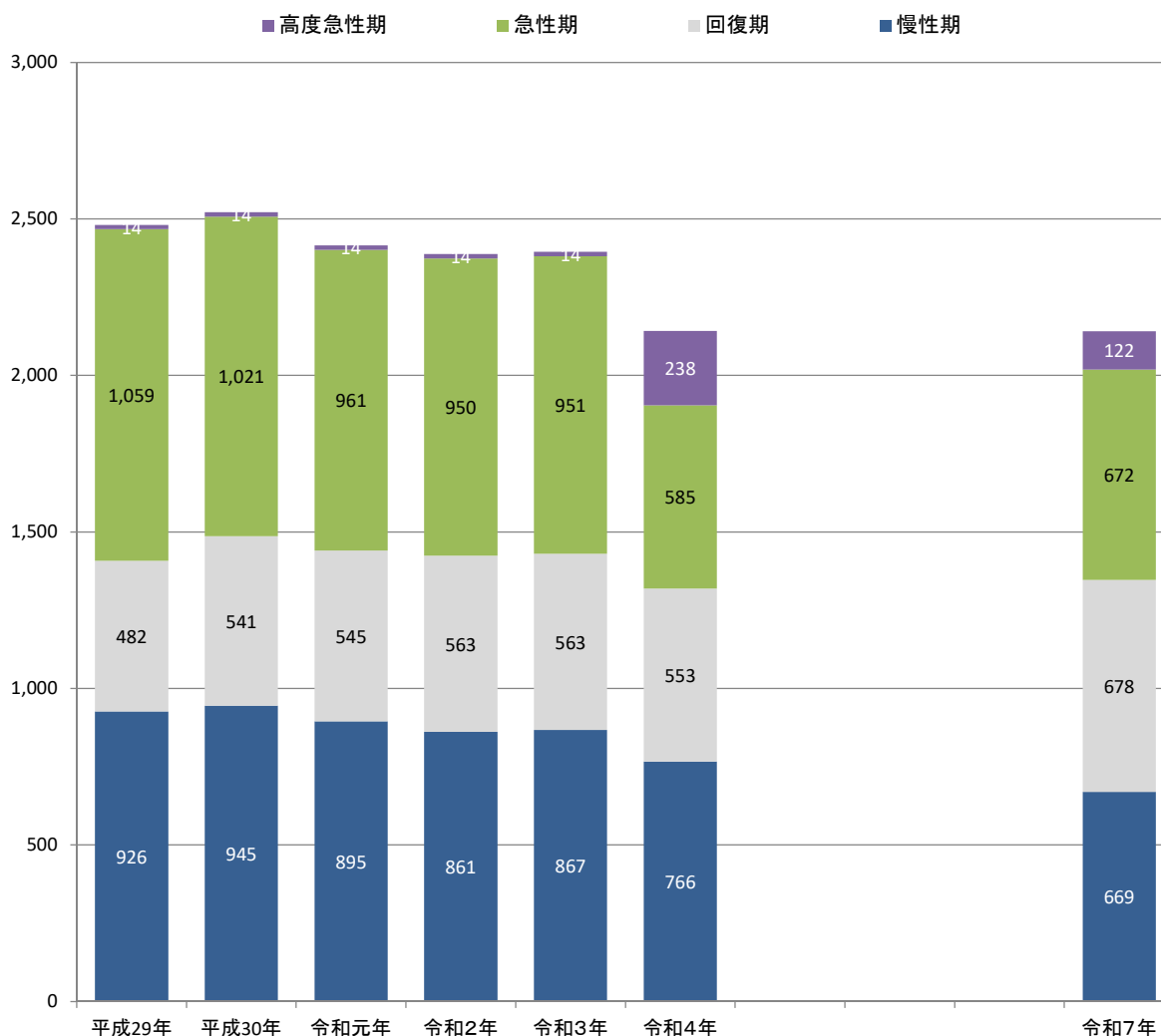
※令和7年の暫定推計値は「広島県地域医療構想」における2025年の必要病床数

※毎年度の報告医療機関に変動があるため、実際の病床数とは異なる場合がある。

※1 「コロナ患者(疑似症患者を含む)対応を行っている」とは、当該病棟において、実際にコロナ患者を受け入れている病床、コロナ患者受け入れに備えて確保している空床(新型コロナウイルス感染症緊急包括支援交付金のうち、病床確保にかかる補助金を受けている病床)を有する場合を指す。

※2 「コロナ患者(疑似症患者を含む)対応のため休棟・休床している」とは、当該病棟がコロナ対応に係る感染管理・人員確保等のために休棟・休床(新型コロナウイルス感染症緊急包括支援交付金のうち、病床確保にかかる補助金を受けている病床)の対応を行っている場合を指す。

(5) 報告病床数(広島中央圏域)



	平成29年 (2017年)	平成30年 (2018年)	令和元年 (2019年)	令和2年 (2020年)	令和3年 (2021年)	令和4年 (2022年)	コロナ患者対応 を行っている※1	コロナ患者対応 のため休棟・休床 している※2
高度急性期	14	14	14	14	14	238	2	2
急性期	1,059	1,021	961	950	951	585	34	23
回復期	482	541	545	563	563	553	2	0
慢性期	926	945	895	861	867	766	0	0
計	2,481	2,521	2,415	2,388	2,395	2,142	38	25
(休棟等)	11	0	9	20	20	80	0	0
合計	2,492	2,521	2,424	2,408	2,415	2,222	38	25

暫定推計値

令和7年 (2025年)
122
672
678
669 以上
2,141 以上

※各年、7月1日時点の状況

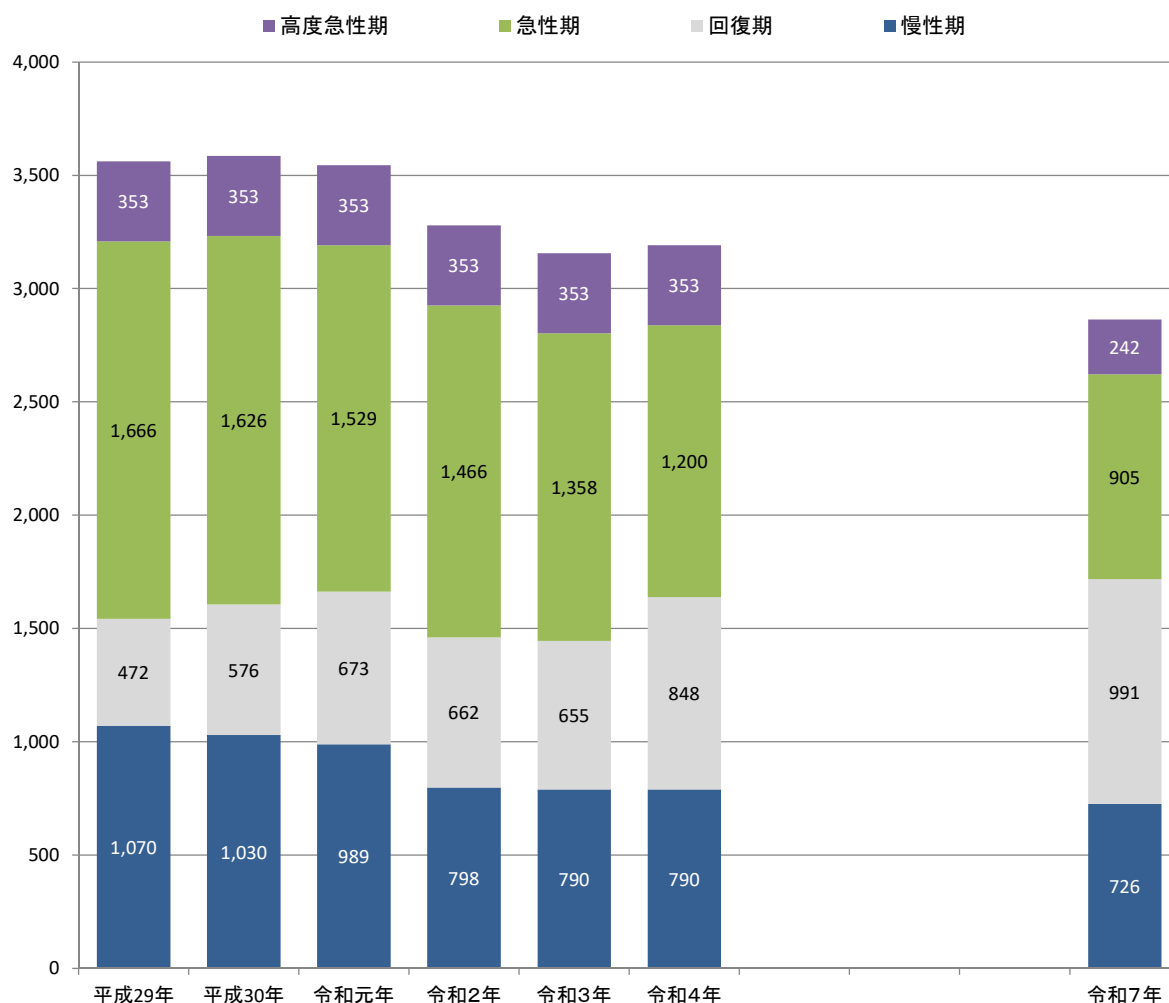
※令和7年の暫定推計値は「広島県地域医療構想」における2025年の必要病床数

※毎年度の報告医療機関に変動があるため、実際の病床数とは異なる場合がある。

※1 「コロナ患者(疑似症患者を含む)対応を行っている」とは、当該病棟において、実際にコロナ患者を受け入れている病床、コロナ患者受け入れに備えて確保している空床(新型コロナウイルス感染症緊急包括支援交付金のうち、病床確保にかかる補助金を受けている病床)を有する場合を指す。

※2 「コロナ患者(疑似症患者を含む)対応のため休棟・休床している」とは、当該病棟がコロナ対応に係る感染管理・人員確保等のために休棟・休床(新型コロナウイルス感染症緊急包括支援交付金のうち、病床確保にかかる補助金を受けている病床)の対応を行っている場合を指す。

(6) 報告病床数(尾三圏域)



	平成29年 (2017年)	平成30年 (2018年)	令和元年 (2019年)	令和2年 (2020年)	令和3年 (2021年)	令和4年 (2022年)	コロナ患者対応 を行っている※1	コロナ患者対応 のため休棟・休床 している※2
高度急性期	353	353	353	353	353	353	18	29
急性期	1,666	1,626	1,529	1,466	1,358	1,200	56	42
回復期	472	576	673	662	655	848	9	8
慢性期	1,070	1,030	989	798	790	790	15	35
計	3,561	3,585	3,544	3,279	3,156	3,191	98	114
(休棟等)	44	64	76	152	145	145	0	0
合計	3,605	3,649	3,620	3,431	3,301	3,336	98	114

暫定推計値

令和7年 (2025年)
242
905
991
726 以上
2,864 以上

※各年、7月1日時点の状況

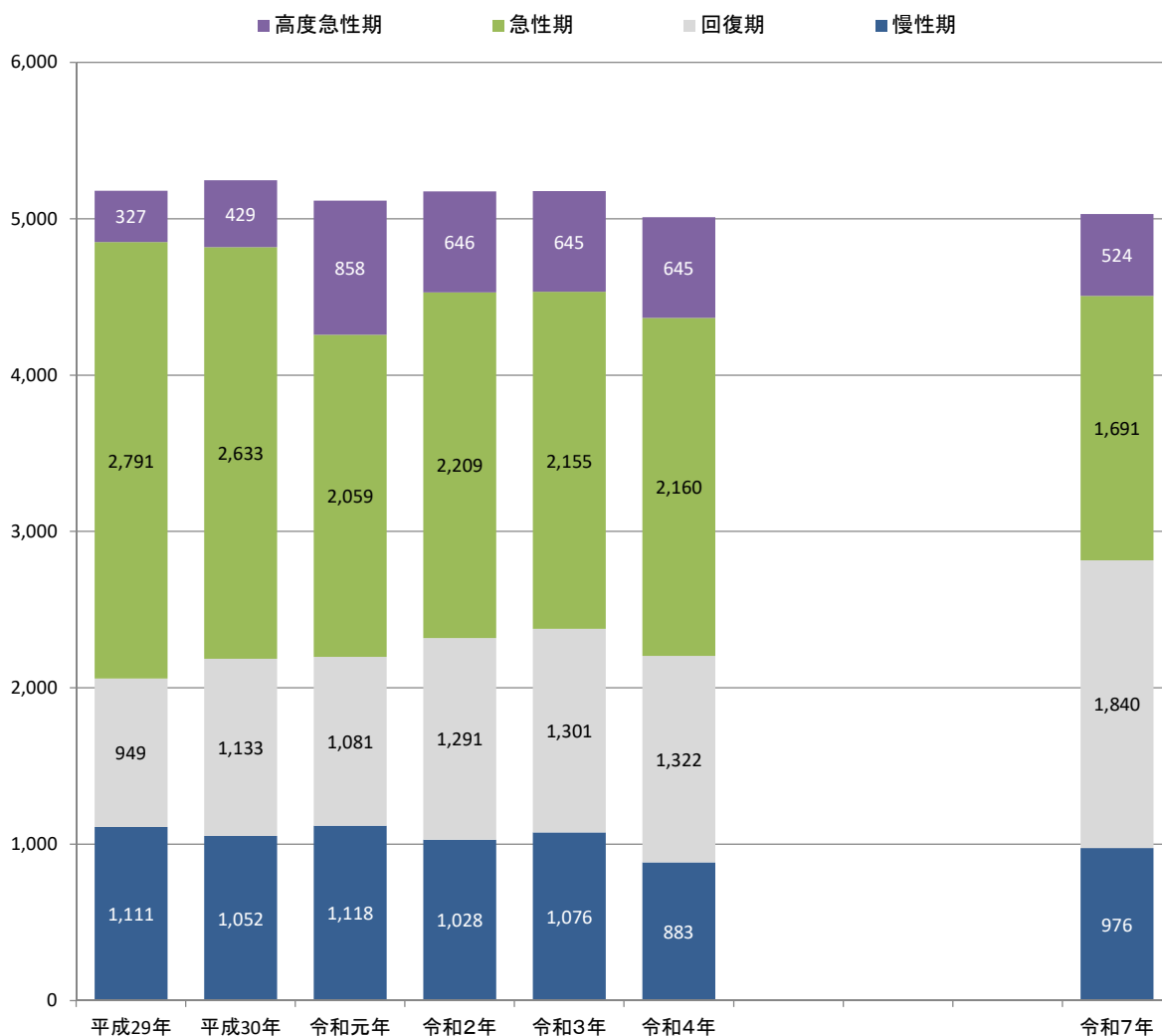
※令和7年の暫定推計値は「広島県地域医療構想」における2025年の必要病床数

※毎年度の報告医療機関に変動があるため、実際の病床数とは異なる場合がある。

※1 「コロナ患者(疑似症患者を含む)対応を行っている」とは、当該病棟において、実際にコロナ患者を受け入れている病床、コロナ患者受入れに備えて確保している空床(新型コロナウイルス感染症緊急包括支援交付金のうち、病床確保にかかる補助金を受けている病床)を有する場合を指す。

※2 「コロナ患者(疑似症患者を含む)対応のため休棟・休床している」とは、当該病棟がコロナ対応に係る感染管理・人員確保等のために休棟・休床(新型コロナウイルス感染症緊急包括支援交付金のうち、病床確保にかかる補助金を受けている病床)の対応を行っている場合を指す。

(7) 報告病床数(福山・府中圏域)



	平成29年 (2017年)	平成30年 (2018年)	令和元年 (2019年)	令和2年 (2020年)	令和3年 (2021年)	令和4年 (2022年)	コロナ患者対応 を行っている※1	コロナ患者対応 のため休棟・休床 している※2
高度急性期	327	429	858	646	645	645	17	28
急性期	2,791	2,633	2,059	2,209	2,155	2,160	46	13
回復期	949	1,133	1,081	1,291	1,301	1,322	11	0
慢性期	1,111	1,052	1,118	1,028	1,076	883	16	12
計	5,178	5,247	5,116	5,174	5,177	5,010	90	53
(休棟等)	106	220	129	144	129	113	0	0
合計	5,284	5,467	5,245	5,318	5,306	5,123	90	53

暫定推計値

令和7年 (2025年)
524
1,691
1,840
976 以上
5,031 以上

※各年、7月1日時点の状況

※令和7年の暫定推計値は「広島県地域医療構想」における2025年の必要病床数

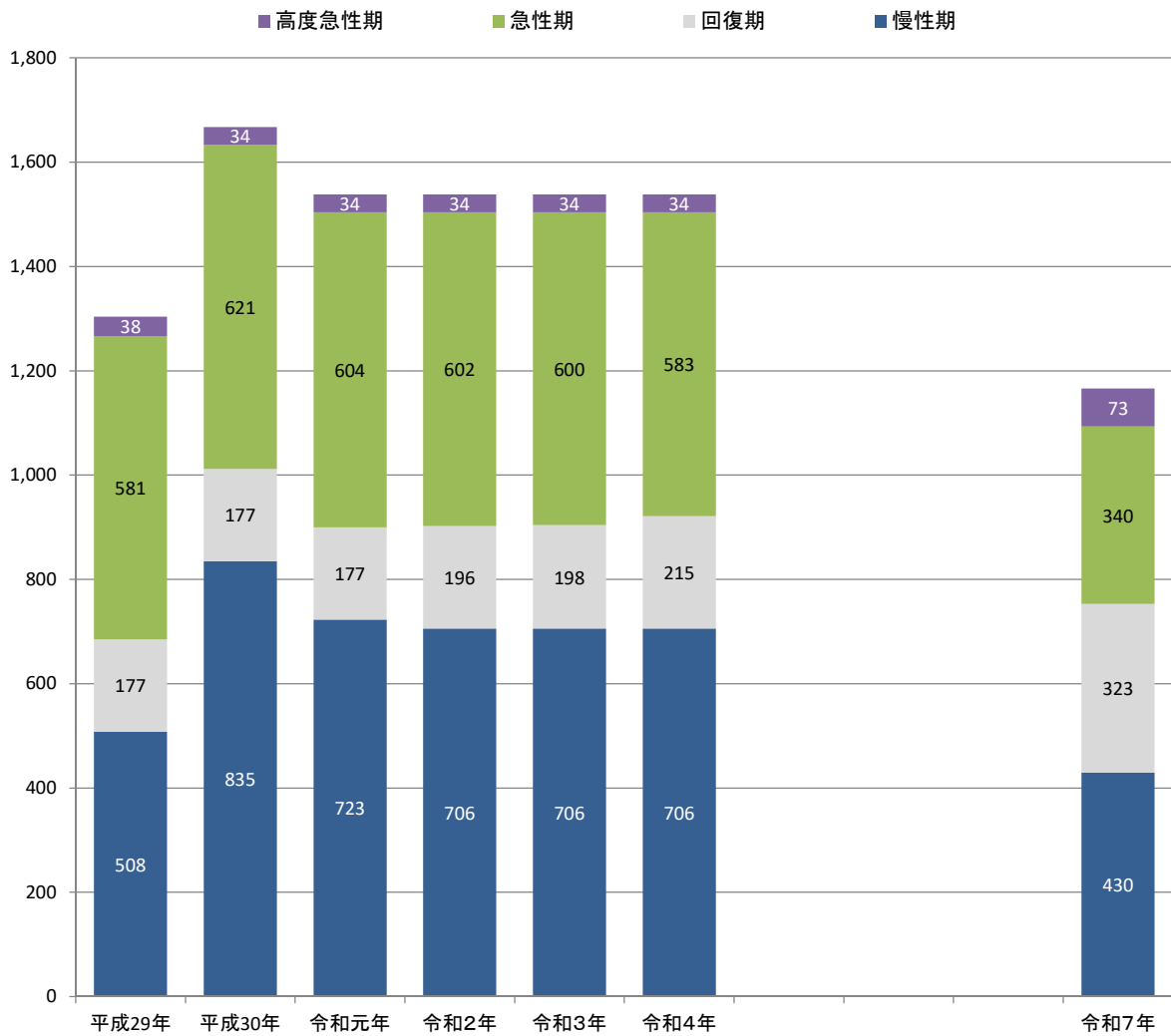
※毎年度の報告医療機関に変動があるため、実際の病床数とは異なる場合がある。

※1 「コロナ患者(疑似患者を含む)対応を行っている」とは、当該病棟において、実際にコロナ患者を受け入れている病床、コロナ患者受け入れに備えて確保している空床(新型コロナウイルス感染症緊急包括支援交付金のうち、病床確保にかかる補助金を受けている病床)を有する場合を指す。

※2 「コロナ患者(疑似患者を含む)対応のため休棟・休床している」とは、当該病棟がコロナ対応に係る感染管理・人員確保等のために休棟・休床(新型コロナウイルス感染症緊急包括支援交付金のうち、病床確保にかかる補助金を受けている病床)の対応を行っている場合を指す。



(8) 報告病床数(備北圏域)



	平成29年 (2017年)	平成30年 (2018年)	令和元年 (2019年)	令和2年 (2020年)	令和3年 (2021年)	令和4年 (2022年)	コロナ患者対応 を行っている※1	コロナ患者対応 のため休棟・休床 している※2
高度急性期	38	34	34	34	34	34	0	0
急性期	581	621	604	602	600	583	21	43
回復期	177	177	177	196	198	215	0	0
慢性期	508	835	723	706	706	706	0	0
計	1,304	1,667	1,538	1,538	1,538	1,538	21	43
(休棟等)	0	35	19	0	0	0	0	0
合計	1,304	1,702	1,557	1,538	1,538	1,538	21	43

暫定推計値

令和7年 (2025年)
73
340
323
430
1,166

※各年、7月1日時点の状況

※令和7年の暫定推計値は「広島県地域医療構想」における2025年の必要病床数

※毎年度の報告医療機関に変動があるため、実際の病床数とは異なる場合がある。

※1 「コロナ患者(疑似症患者を含む)対応を行っている」とは、当該病棟において、実際にコロナ患者を受け入れている病床、コロナ患者受け入れに備えて確保している空床(新型コロナウイルス感染症緊急包括支援交付金のうち、病床確保にかかる補助金を受けている病床)を有する場合を指す。

※2 「コロナ患者(疑似症患者を含む)対応のため休棟・休床している」とは、当該病棟がコロナ対応に係る感染管理・人員確保等のために休棟・休床(新型コロナウイルス感染症緊急包括支援交付金のうち、病床確保にかかる補助金を受けている病床)の対応を行っている場合を指す。

2 病床機能報告による病床数と2025年における必要病床数の比較

(単位:床)

区分	必要病床数	機能別病床数 (病床機能報告)							必要病床数 (暫定推計値)	2025年に向けた 病床数の過不足
		H25(2013)	H29(2017)	H30(2018)	R1(2019)	R2(2020)	R3(2021)	R4(2022)		
広島県	高度急性期	2,746	4,815	4,290	4,287	3,944	3,953	4,517	2,989	1,528
	急性期	7,911	12,939	13,249	12,165	12,348	11,945	10,741	9,118	1,623
	回復期	8,149	4,265	4,952	5,546	5,854	6,121	6,342	9,747	△ 3,405
	慢性期	8,993	9,128	9,767	9,321	8,423	8,361	7,637	6,760	877
	休棟等		436	783	727	784	718	795		795
	病床計	27,799	31,583	33,041	32,046	31,353	31,098	30,032	28,614	1,418
広島	高度急性期	1,394	3,128	2,505	2,498	2,316	2,585	2,612	1,585	1,027
	急性期	3,598	5,043	5,580	4,951	5,070	4,690	4,399	4,242	157
	回復期	3,595	1,628	1,894	2,402	2,386	2,578	2,603	4,506	△ 1,903
	慢性期	3,532	3,546	3,806	3,477	3,226	3,027	2,654	2,730	△ 76
	休棟等		154	309	341	333	300	316		316
	病床計	12,119	13,499	14,094	13,669	13,331	13,180	12,584	13,063	△ 479
広島西	高度急性期	136	260	260	270	270	16	270	156	114
	急性期	387	610	606	504	535	763	509	410	99
	回復期	460	209	209	247	209	235	185	515	△ 330
	慢性期	959	1,062	1,075	1,080	997	1,029	972	478	494
	休棟等		9	27	18	0	18	18		18
	病床計	1,942	2,150	2,177	2,119	2,011	2,061	1,954	1,559	395
呉	高度急性期	301	695	695	260	311	306	365	287	78
	急性期	851	1,189	1,162	1,557	1,516	1,428	1,305	858	447
	回復期	849	348	422	421	547	591	616	894	△ 278
	慢性期	791	905	1,024	1,039	807	866	866	751	115
	休棟等		112	128	135	135	106	123		123
	病床計	2,792	3,249	3,431	3,412	3,316	3,297	3,275	2,790	485
広島中央	高度急性期	106	14	14	14	14	14	238	122	116
	急性期	449	1,059	1,021	961	950	951	585	672	△ 87
	回復期	461	482	541	545	563	563	553	678	△ 125
	慢性期	1,014	926	945	895	861	867	766	669	97
	休棟等		11	0	9	20	20	80		80
	病床計	2,030	2,492	2,521	2,424	2,408	2,415	2,222	2,141	81
尾三	高度急性期	241	353	353	353	353	353	353	242	111
	急性期	897	1,666	1,626	1,529	1,466	1,358	1,200	905	295
	回復期	990	472	576	673	662	655	848	991	△ 143
	慢性期	892	1,070	1,030	989	798	790	790	726	64
	休棟等		44	64	76	152	145	145		145
	病床計	3,020	3,605	3,649	3,620	3,431	3,301	3,336	2,864	472
福山・府中	高度急性期	492	327	429	858	646	645	645	524	121
	急性期	1,392	2,791	2,633	2,059	2,209	2,155	2,160	1,691	469
	回復期	1,490	949	1,133	1,081	1,291	1,301	1,322	1,840	△ 518
	慢性期	1,030	1,111	1,052	1,118	1,028	1,076	883	976	△ 93
	休棟等		106	220	129	144	129	113		113
	病床計	4,404	5,284	5,467	5,245	5,318	5,306	5,123	5,031	92
備北	高度急性期	76	38	34	34	34	34	34	73	△ 39
	急性期	337	581	621	604	602	600	583	340	243
	回復期	304	177	177	177	196	198	215	323	△ 108
	慢性期	775	508	835	723	706	706	706	430	276
	休棟等		0	35	19	0	0	0		0
	病床計	1,492	1,304	1,702	1,557	1,538	1,538	1,538	1,166	372

コロナ対応の状況について

圏域	医療機能	報告病床数	報告病床数のうちコロナ患者(疑似症患者を含む)対応を行っている(※1)病床数	報告病床数のうちコロナ患者(疑似症患者を含む)対応のため休棟・休床している(※2)病床数	コロナ対応の影響がある病床数合計
広島県	高度急性期	4,517	106	77	183
	急性期	10,741	419	392	811
	回復期	6,342	51	38	89
	慢性期	7,637	31	47	78
	休棟等	795	0	50	50
	病床計	30,032	607	604	1,211
広島	高度急性期	2,612	62	18	230
	急性期	4,399	203	183	447
	回復期	2,603	29	30	2
	慢性期	2,654	0	0	0
	休棟等	316	0	50	49
	病床計	12,584	294	281	575
広島西	高度急性期	270	0	0	0
	急性期	509	16	51	111
	回復期	185	0	0	0
	慢性期	972	0	0	0
	休棟等	18	0	0	0
	病床計	1,954	16	51	67
呉	高度急性期	365	7	0	7
	急性期	1,305	43	37	70
	回復期	616	0	0	0
	慢性期	866	0	0	0
	休棟等	123	0	0	0
	病床計	3,275	50	37	87
広島中央	高度急性期	238	2	2	4
	急性期	585	34	23	43
	回復期	553	2	0	2
	慢性期	766	0	0	0
	休棟等	80	0	0	0
	病床計	2,222	38	25	63
尾三	高度急性期	353	18	29	52
	急性期	1,200	56	42	82
	回復期	848	9	8	0
	慢性期	790	15	35	0
	休棟等	145	0	0	19
	病床計	3,336	98	114	212
福山・府中	高度急性期	645	17	28	56
	急性期	2,160	46	13	45
	回復期	1,322	11	0	13
	慢性期	883	16	12	0
	休棟等	113	0	0	0
	病床計	5,123	90	53	143
備北	高度急性期	34	0	0	0
	急性期	583	21	43	106
	回復期	215	0	0	53
	慢性期	706	0	0	0
	休棟等	0	0	0	0
	病床計	1,538	21	43	64

※1 「コロナ患者(疑似症患者を含む)対応を行っている」とは、当該病棟において、実際にコロナ患者を受け入れられている病床、コロナ患者受入れに備えて確保している空床(新型コロナウイルス感染症緊急包括支援交付金のうち、病床確保にかかる補助金を受けている病床)を有する場合を指す。

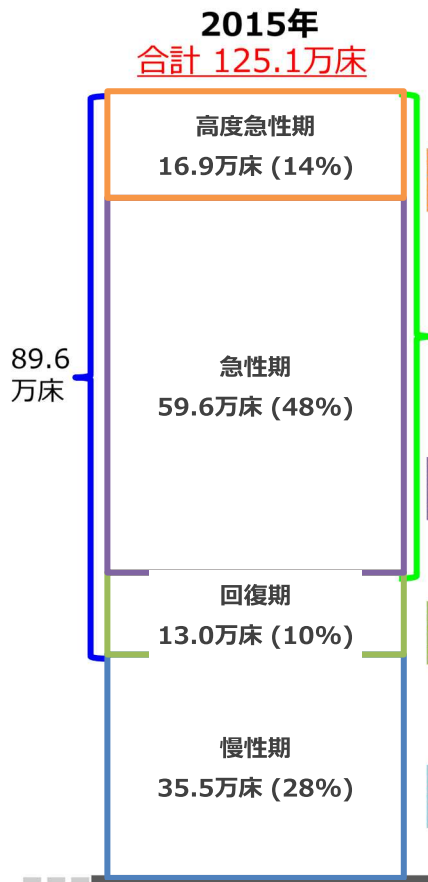
※2 「コロナ患者(疑似症患者を含む)対応のため休棟・休床している」とは、当該病棟がコロナ対応に係る感染管理・人員確保等のために休棟・休床(新型コロナウイルス感染症緊急包括支援交付金のうち、病床確保にかかる補助金を受けている病床)の対応を行っている場合を指す。

# 2022年度病床機能報告について

速報値

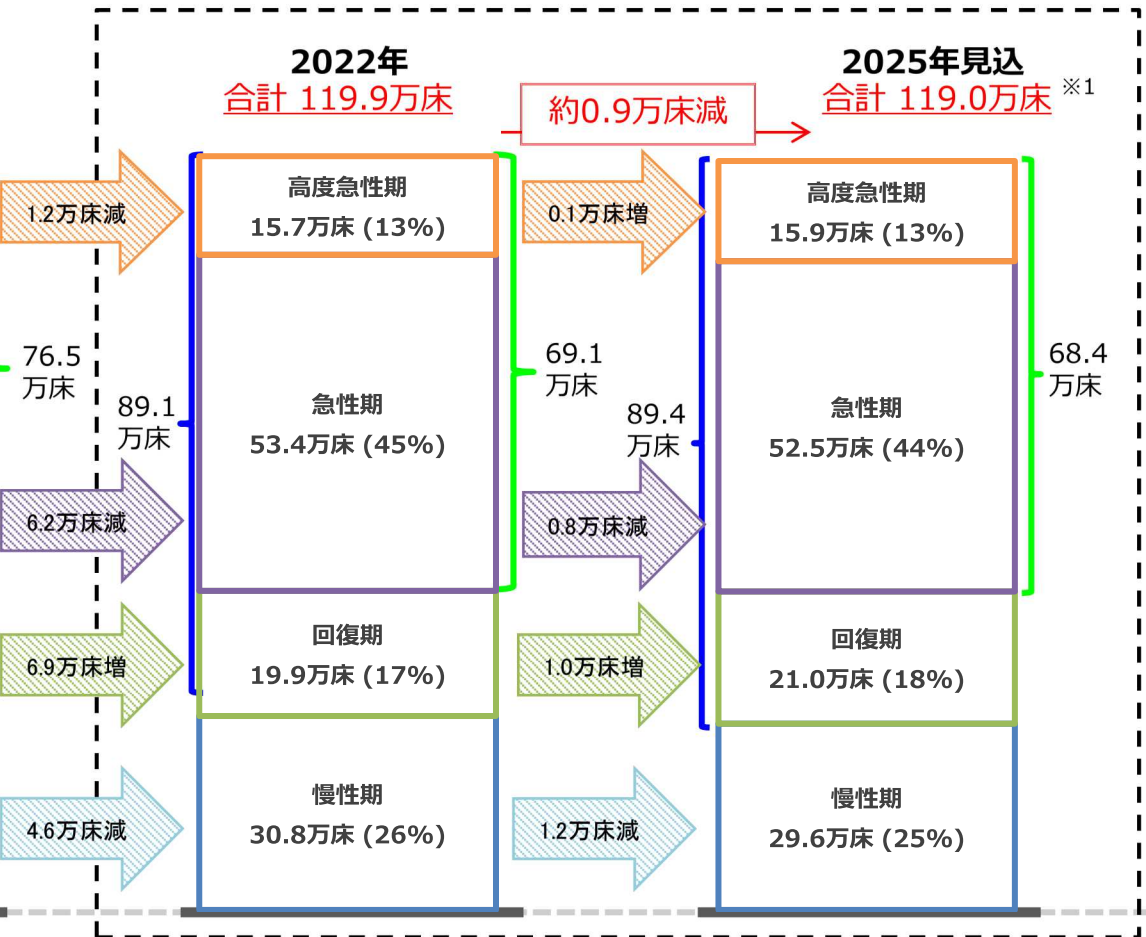
## 2015年度病床機能報告

(各医療機関が病棟単位で報告)※6

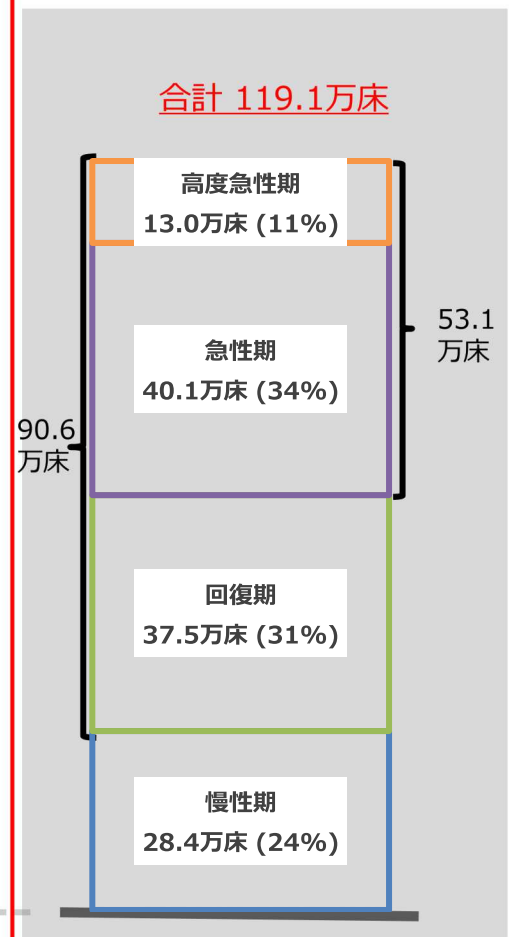


## 2022年度病床機能報告

(各医療機関が病棟単位で報告)※6



地域医療構想における2025年の病床の必要量  
(入院受療率や推計人口から算出した2025年の医療需要に基づく推計(平成28年度末時点))※4 ※6



出典: 2022年度病床機能報告

※1: 2022年度病床機能報告において、「2025年7月1日時点における病床の機能の予定」として報告された病床数

※2: 対象医療機関数及び報告率が異なることから、年度間比較を行う際は留意が必要

(報告医療機関数/対象医療機関数(報告率) 2015年度病床機能報告: 13,885/14,538(95.5%)、2022年度病床機能報告: 12,188/12,602(96.7%))

※3: 端数処理をしているため、病床数の合計値が合わない場合や、機能ごとの病床数の割合を合計しても100%にならない場合がある

※4: 平成25年度(2013年度)のNDBのレセプトデータ及びDPCデータ、国立社会保障・人口問題研究所『日本の地域別将来推計人口(平成25年(2013年)3月中位推計)』等を用いて推計

※5: 高度急性期のうちICU及びHCUの病床数(\*): 19,065床(参考 2021年度病床機能報告: 19,645床)

\*救命救急入院料1~4、特定集中治療室管理料1~4、ハイケアユニット入院医療管理料1・2のいずれかの届出を行っている届出病床数

※6: 病床機能報告の集計結果と将来の病床の必要量は、各構想区域の病床数を機械的に足し合わせたものであり、また、それぞれ計算方法が異なることから、単純に比較するのではなく、詳細な分析や検討を行った上で地域医療構想調整会議で協議を行うことが重要。(一部精査中)