

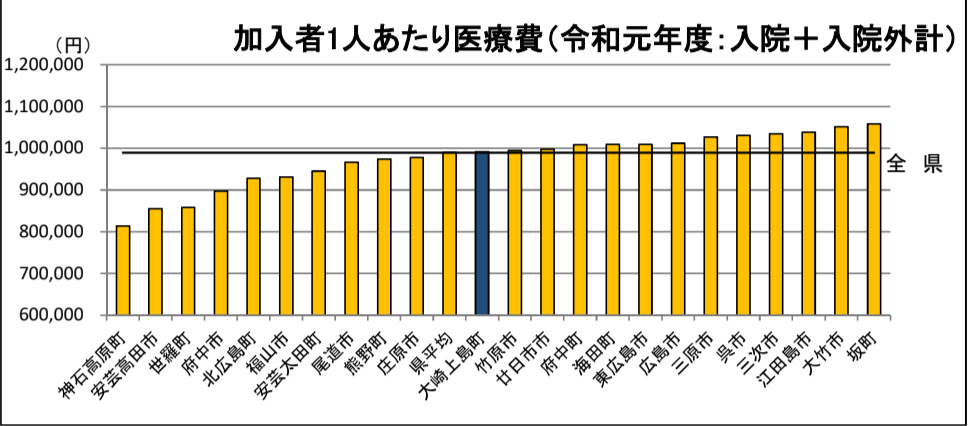
市町フェイスシート(大崎上島町)

令和元年度大崎上島町(後期高齢者医療)の医療費等の現況

1. 大崎上島町の概況

区分	人口 (R01.1.1)	高齢者人口 (65歳以上)	高齢化率
大崎上島町	7,538人	3,588人	47.6%
広島中央医療圏	220,946人	58,545人	26.5%
全 県	2,838,632人	811,406人	28.6%

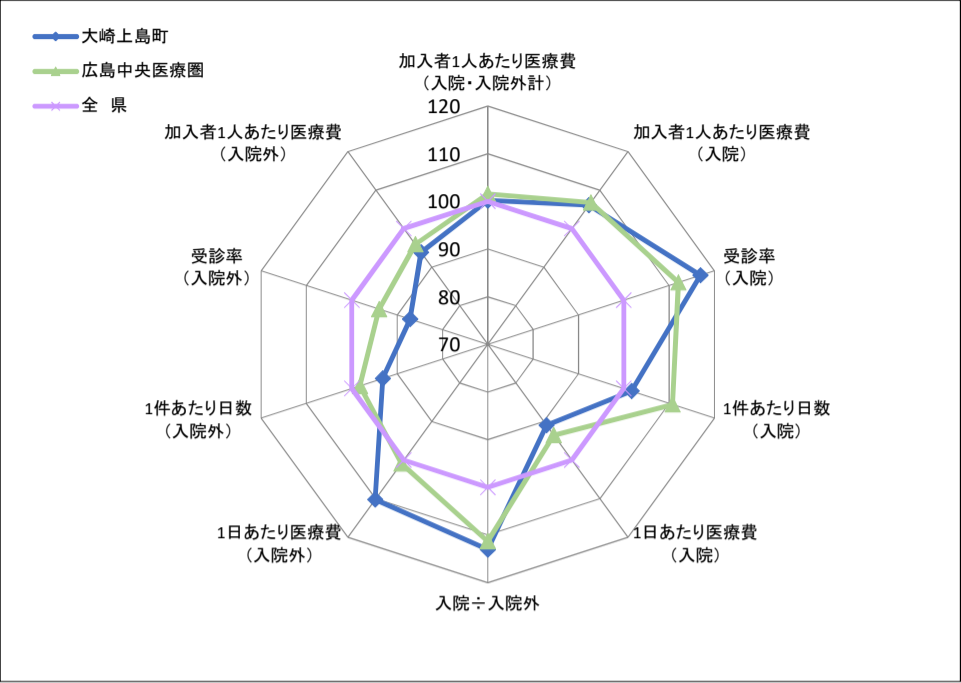
2. 1人あたり医療費



区分	大崎上島町	広島中央医療圏	全 県	全 国
入院	547,393円	551,053円	516,101円	474,660円
入院外	444,192円	454,169円	473,459円	426,479円
計	991,585円	1,005,222円	989,560円	901,139円

※入院には食事療養を含み、入院外には調剤を含む。  
※全国値は令和元年度後期高齢者医療事業年報の数値に基いている。

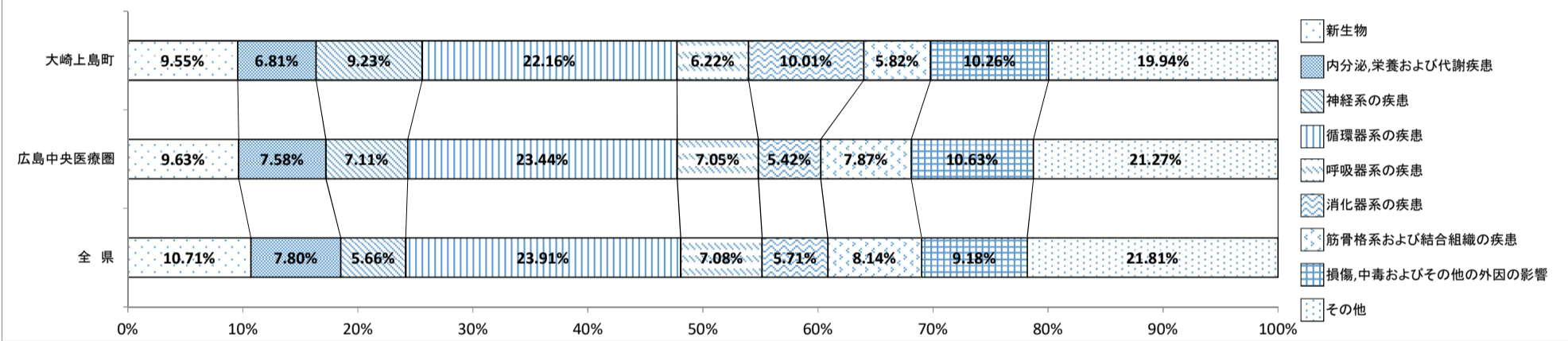
3. 診療諸率(受診率・1件あたり日数・1日あたり医療費)



区分	大崎上島町		広島中央医療圏		全 県		全 国	
	入院	入院外	入院	入院外	入院	入院外	入院	入院外
受診率(1,000人あたり)	992	14,436	951	15,561	849	16,560	891	15,853
1件あたり日数	17.63日	1.06日	19.20日	1.12日	17.33日	1.14日	17.95日	1.14日
1日あたり医療費	29,335円	16,128円	30,176円	14,759円	32,261円	14,631円	33,983円	15,385円

※入院には食事療養を含み、入院外には調剤を含む。  
※全国値は令和元年度後期高齢者医療事業年報の数値に基いている。

4. 主要な疾病分類別医療費の構成(【入院・入院外計】:社会保険表章用疾病分類)



※入院には食事療養を含み、入院外には調剤を含む。  
※上記表において、端数処理のため数値は一致しない。

5. 疾病分類別診療諸率(入院)

(大崎上島町上位5位:社会保険表章用疾病分類)

受診率(1,000人あたり)	大崎上島町	広島中央医療圏	全 県
循環器系の疾患	177	163	166
損傷、中毒及びその他の外因の影響	131	143	119
神経系の疾患	156	104	67
新生物	76	88	95
消化器系の疾患	73	62	65

×

1件あたり日数	大崎上島町	広島中央医療圏	全 県
循環器系の疾患	20.85日	18.22日	17.63日
損傷、中毒及びその他の外因の影響	18.86日	19.28日	18.07日
神経系の疾患	27.64日	26.38日	24.81日
新生物	11.30日	13.15日	12.87日
消化器系の疾患	12.55日	11.33日	11.48日

×

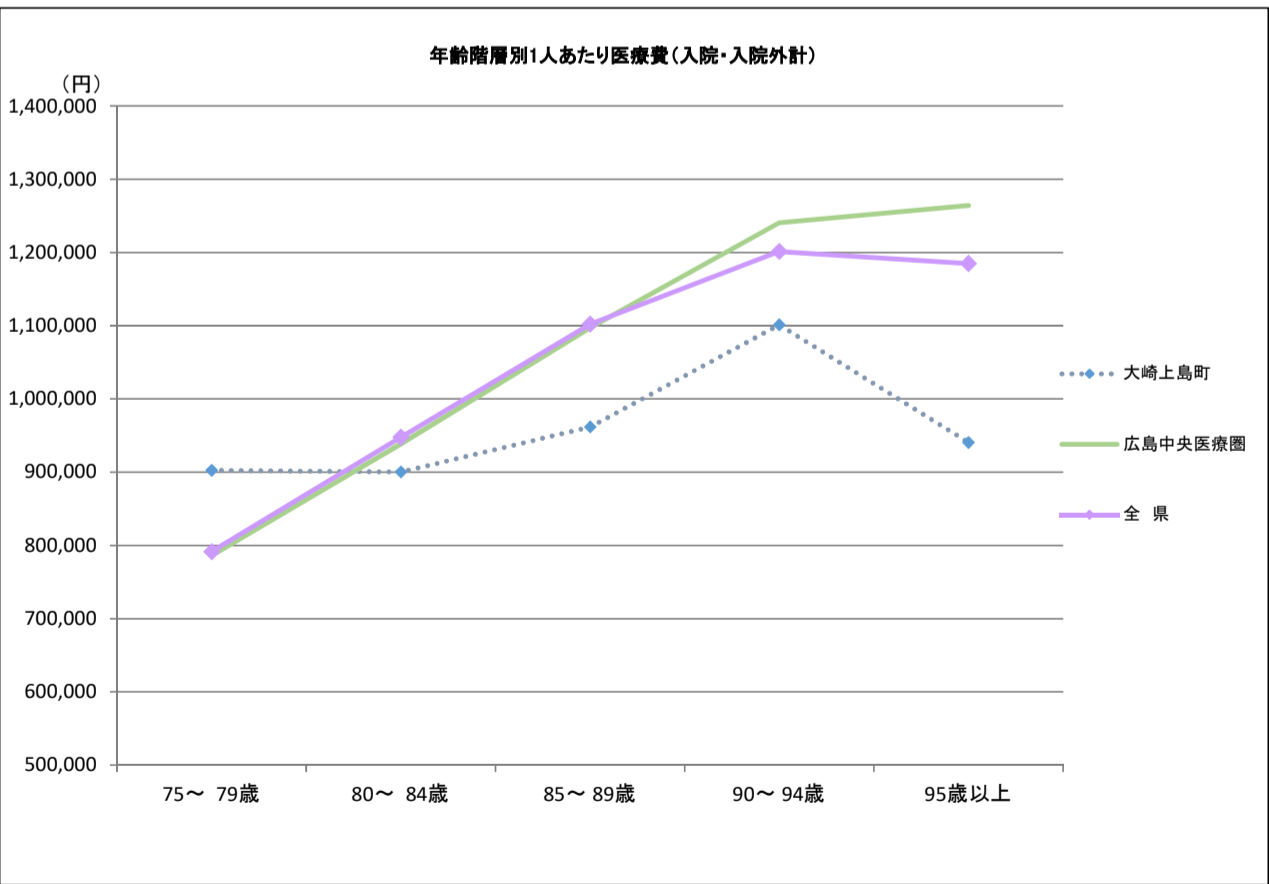
1日あたり医療費	大崎上島町	広島中央医療圏	全 県
循環器系の疾患	31,372円	37,431円	39,369円
損傷、中毒及びその他の外因の影響	37,109円	32,978円	35,457円
神経系の疾患	17,831円	19,613円	20,518円
新生物	57,371円	50,843円	51,250円
消化器系の疾患	43,709円	38,808円	38,894円



1人あたり医療費	大崎上島町	広島中央医療圏	全 県
循環器系の疾患	115,906円	111,067円	114,988円
損傷、中毒及びその他の外因の影響	91,719円	90,711円	76,457円
神経系の疾患	77,107円	53,911円	34,156円
新生物	49,084円	59,033円	62,705円
消化器系の疾患	40,260円	27,106円	28,899円

※1人あたり医療費＝受診率×1件あたり日数×1日あたり医療費  
※上記表において、端数処理のため数値は一致しない。  
※入院には食事療養を含み、入院外には調剤を含む。

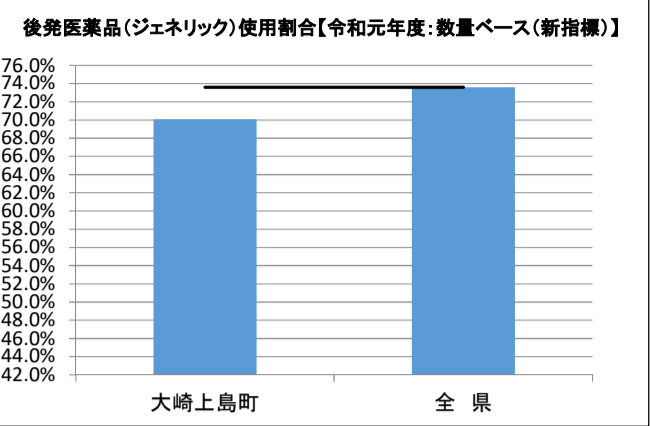
6. 年齢階層別1人あたり医療費(入院・入院外計)



区分	大崎上島町	広島中央医療圏	全 県
75～79歳	902,359円	785,758円	791,436円
80～84歳	900,194円	938,760円	947,631円
85～89歳	961,600円	1,096,977円	1,102,022円
90～94歳	1,101,124円	1,240,403円	1,201,263円
95歳以上	940,506円	1,263,998円	1,184,942円

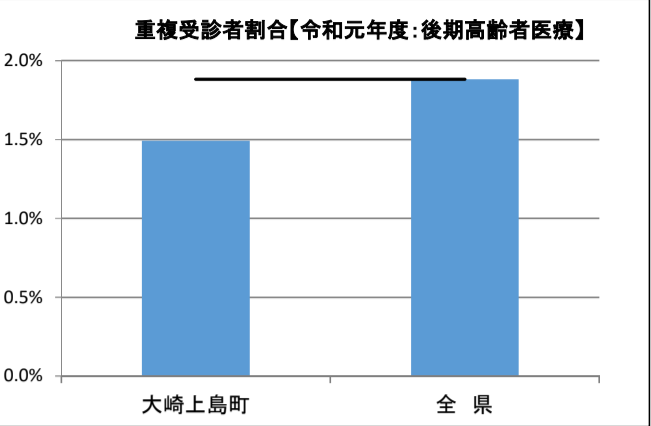
※入院には食事療法を含み、入院外には調剤を含む。

7. 後発医薬品(ジェネリック)の使用割合



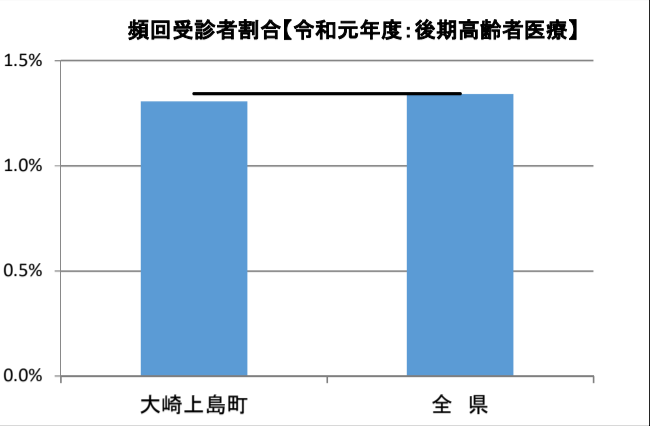
※新指標の数量シェア＝ $\frac{\text{後発医薬品}}{\text{後発医薬品あり先発医薬品}+\text{後発医薬品}}$

8. 重複受診者割合



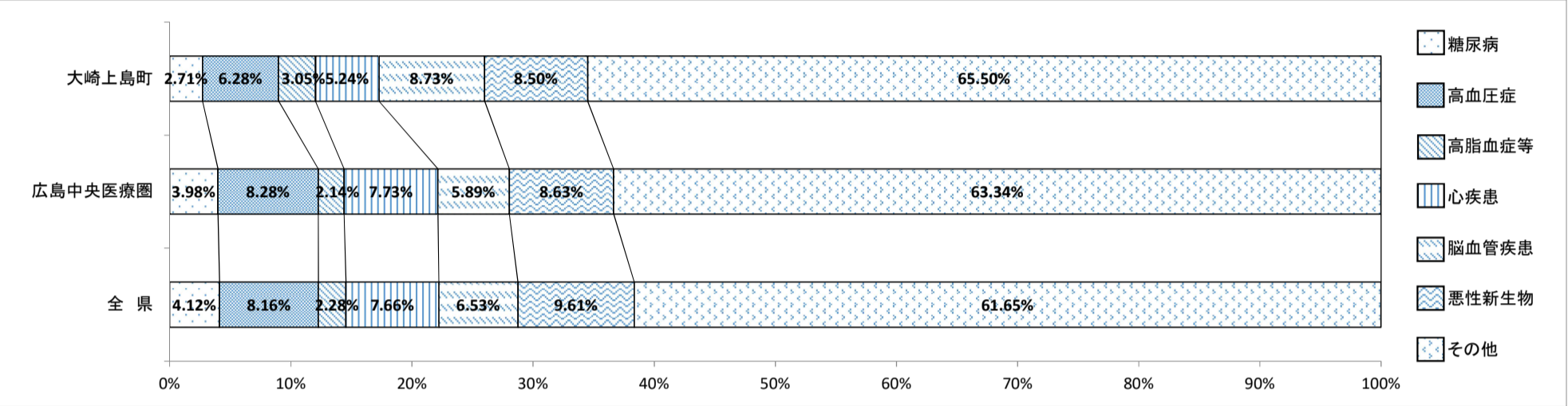
※重複受診とは  
3ヶ月連続して、1ヶ月に同一疾病での受診医療機関が3ヶ所以上の  
場合

9. 頻回受診者割合



※頻回受診とは  
3ヶ月連続して、1ヶ月の同一医療機関での受診が15回以上の場合

10. 医療費に占める生活習慣病の割合(入院・入院外計)



※上記表において、端数処理のため数値は一致しない。

患者1人あたり医療費(入院・入院外計)

区分	大崎上島町	広島中央医療圏	全 県
糖 尿 病	346,753円	329,040円	311,520円
高 血 圧 症	273,126円	269,540円	248,209円
高 脂 血 症 等	236,868円	202,639円	191,519円
心 疾 患	376,263円	527,797円	470,286円
脳 血 管 疾 患	1,024,758円	412,114円	494,065円
悪 性 新 生 物	560,027円	651,154円	582,896円
精 神 お よ び 行 動 の 障 害	692,976円	749,162円	585,600円
腎 不 全	1,281,995円	1,408,041円	1,584,308円

※「2. 医療費に占める生活習慣病の割合」はレセプトの傷病情報を121の傷病名に分類した社会保険表章用病名を用いて、「傷病名コード(121分類)」における生活習慣病は以下の通り定義した。  
糖尿病:「0402 糖尿病」  
高血圧症:「0901 高血圧性疾患」  
高脂血症等:「0403 脂質異常症」  
心疾患:「0902 虚血性心疾患」,「0903 その他の心疾患」  
脳血管疾患:「0904 くも膜下出血」,「0905 脳内出血」,「0906 脳梗塞」,「0907 脳動脈のアテローム<じゅく>粥>状>硬化(症)」,  
「0908 その他の脳血管疾患」  
悪性新生物:「Ⅱ 新生物」のうち「0211 良性新生物およびその他の新生物」を除いたもの  
精神および行動の障害:「Ⅴ 精神および行動の障害」全て  
腎不全:「1402 腎不全」

※入院には食事療養を含み、入院外には調剤を含む。