

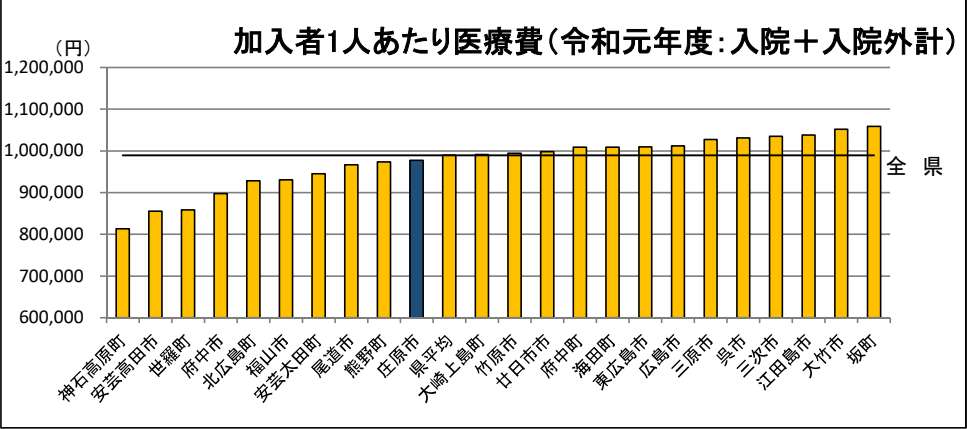
市町フェイスシート(庄原市)

令和元年度庄原市(後期高齢者医療)の医療費等の現況

1. 庄原市の概況

| 区分 | 人口 (R01.1.1) | 高齢者人口 (65歳以上) | 高齢化率 |
|-------|-----------------|------------------|-------|
| 庄原市 | 35,556人 | 14,964人 | 42.1% |
| 備北医療圏 | 88,112人 | 33,499人 | 38.0% |
| 全 県 | 2,838,632人 | 811,406人 | 28.6% |

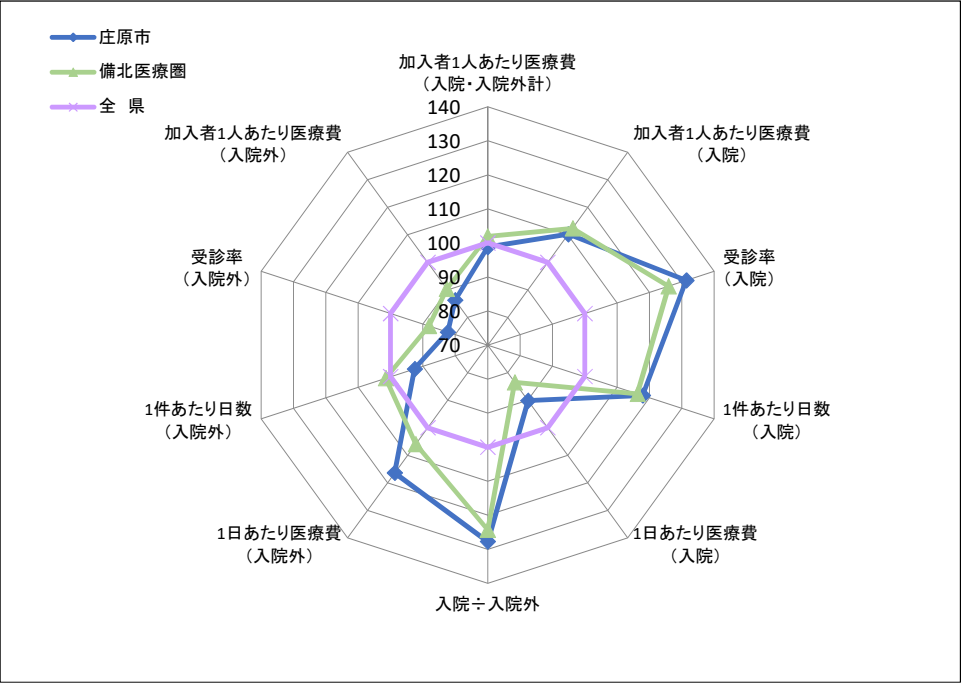
2. 1人あたり医療費



| 区分 | 庄原市 | 備北医療圏 | 全 県 | 全 国 |
|-----|----------|------------|----------|----------|
| 入院 | 569,093円 | 580,232円 | 516,101円 | 474,660円 |
| 入院外 | 408,615円 | 428,223円 | 473,459円 | 426,479円 |
| 計 | 977,708円 | 1,008,456円 | 989,560円 | 901,139円 |

※入院には食事療養を含み、入院外には調剤を含む。
※全国値は令和元年度後期高齢者医療事業年報の数値に基いている。

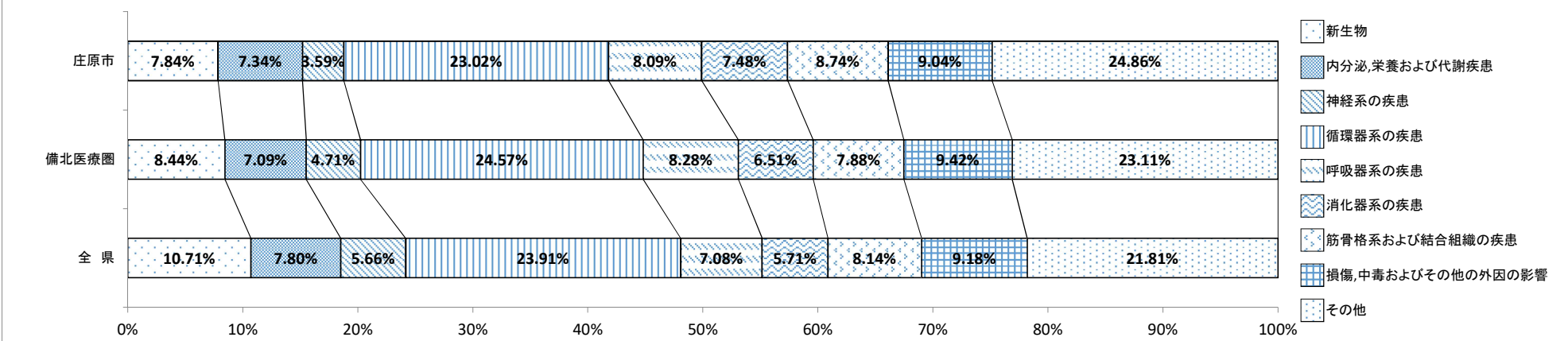
3. 診療諸率(受診率・1件あたり日数・1日あたり医療費)



| 区分 | 庄原市 | | 備北医療圏 | | 全 県 | | 全 国 | |
|----------------|---------|---------|---------|---------|---------|---------|---------|---------|
| | 入院 | 入院外 | 入院 | 入院外 | 入院 | 入院外 | 入院 | 入院外 |
| 受診率(1,000人あたり) | 1,115 | 13,638 | 1,069 | 14,600 | 849 | 16,560 | 891 | 15,853 |
| 1件あたり日数 | 20.44日 | 1.05日 | 20.15日 | 1.16日 | 17.33日 | 1.14日 | 17.95日 | 1.14日 |
| 1日あたり医療費 | 29,089円 | 17,032円 | 26,949円 | 15,500円 | 32,261円 | 14,631円 | 33,983円 | 15,385円 |

※入院には食事療養を含み、入院外には調剤を含む。
※全国値は令和元年度後期高齢者医療事業年報の数値に基いている。

4. 主要な疾病分類別医療費の構成(【入院・入院外計】:社会保険表章用疾病分類)



※入院には食事療養を含み、入院外には調剤を含む。
※上記表において、端数処理のため数値は一致しない。

5. 疾病分類別診療諸率(入院)

(庄原市上位5位:社会保険表章用疾病分類)

| 受診率(1,000人あたり) | 庄原市 | 備北医療圏 | 全 県 |
|------------------|-----|-------|-----|
| 循環器系の疾患 | 197 | 221 | 166 |
| 損傷、中毒及びその他の外因の影響 | 112 | 124 | 119 |
| 呼吸器系の疾患 | 118 | 123 | 93 |
| 新生物 | 76 | 84 | 95 |
| 消化器系の疾患 | 90 | 80 | 65 |

×

| 1件あたり日数 | 庄原市 | 備北医療圏 | 全 県 |
|------------------|--------|--------|--------|
| 循環器系の疾患 | 19.43日 | 21.47日 | 17.63日 |
| 損傷、中毒及びその他の外因の影響 | 19.92日 | 20.15日 | 18.07日 |
| 呼吸器系の疾患 | 20.17日 | 19.94日 | 17.23日 |
| 新生物 | 13.30日 | 14.10日 | 12.87日 |
| 消化器系の疾患 | 13.43日 | 13.81日 | 11.48日 |

×

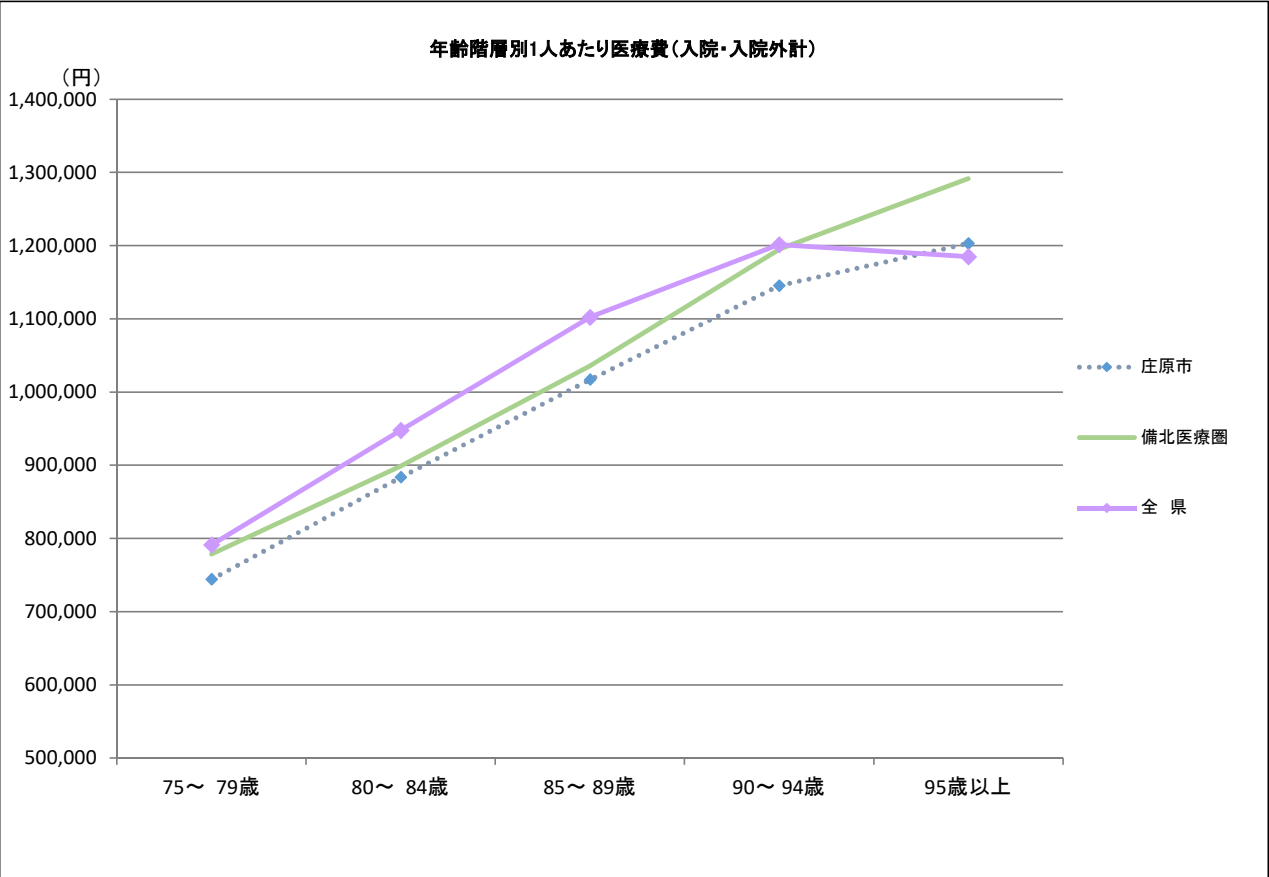
| 1日あたり医療費 | 庄原市 | 備北医療圏 | 全 県 |
|------------------|---------|---------|---------|
| 循環器系の疾患 | 31,503円 | 27,357円 | 39,369円 |
| 損傷、中毒及びその他の外因の影響 | 32,281円 | 30,873円 | 35,457円 |
| 呼吸器系の疾患 | 25,754円 | 25,739円 | 29,153円 |
| 新生物 | 44,828円 | 42,984円 | 51,250円 |
| 消化器系の疾患 | 35,871円 | 34,253円 | 38,894円 |



| 1人あたり医療費 | 庄原市 | 備北医療圏 | 全 県 |
|------------------|----------|----------|----------|
| 循環器系の疾患 | 120,893円 | 130,067円 | 114,988円 |
| 損傷、中毒及びその他の外因の影響 | 72,284円 | 77,095円 | 76,457円 |
| 呼吸器系の疾患 | 61,203円 | 63,110円 | 46,829円 |
| 新生物 | 45,372円 | 51,209円 | 62,705円 |
| 消化器系の疾患 | 43,537円 | 37,849円 | 28,899円 |

※1人あたり医療費＝受診率×1件あたり日数×1日あたり医療費
※上記表において、端数処理のため数値は一致しない。
※入院には食事療養を含み。

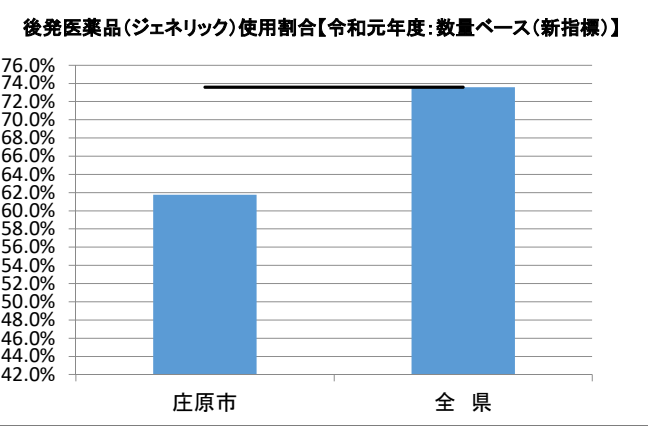
6. 年齢階層別1人あたり医療費(入院・入院外計)



| 区分 | 庄原市 | 備北医療圏 | 全 県 |
|---------|------------|------------|------------|
| 75～ 79歳 | 744,195円 | 778,522円 | 791,436円 |
| 80～ 84歳 | 883,769円 | 898,723円 | 947,631円 |
| 85～ 89歳 | 1,017,248円 | 1,035,572円 | 1,102,022円 |
| 90～ 94歳 | 1,145,467円 | 1,194,854円 | 1,201,263円 |
| 95歳以上 | 1,203,270円 | 1,291,503円 | 1,184,942円 |

※入院には食事療法を含み、入院外には調剤を含む。

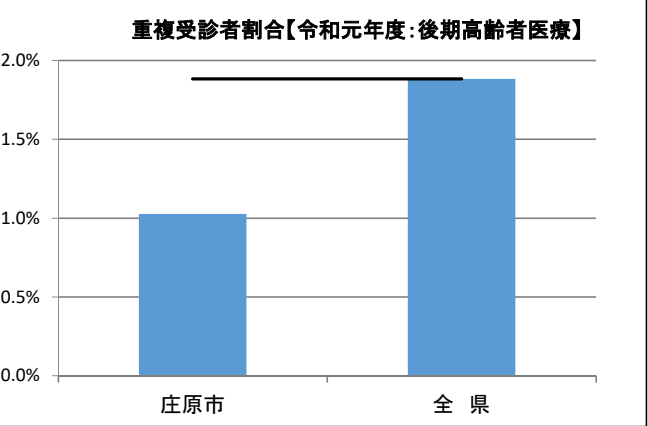
7. 後発医薬品(ジェネリック)の使用割合



※新指標の数量シェア＝ $\frac{\text{後発医薬品}}{\text{後発医薬品あり先発医薬品}+\text{後発医薬品}}$

| 区分 | 庄原市 | 備北医療圏 | 全 県 |
|--------|-------|-------|-------|
| 後期 | 61.8% | 68.8% | 73.6% |
| 国保(参考) | 63.3% | 71.4% | 75.2% |

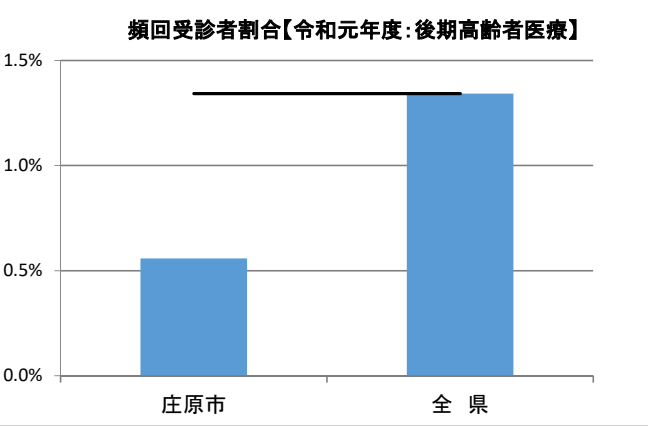
8. 重複受診者割合



※重複受診とは
3ヶ月連続して、1ヶ月に同一疾病での受診医療機関が3ヶ所以上の
場合

| 区分 | 庄原市 | 備北医療圏 | 全 県 |
|--------|-------|-------|-------|
| 後期 | 1.03% | 1.20% | 1.88% |
| 国保(参考) | 0.52% | 0.56% | 0.52% |

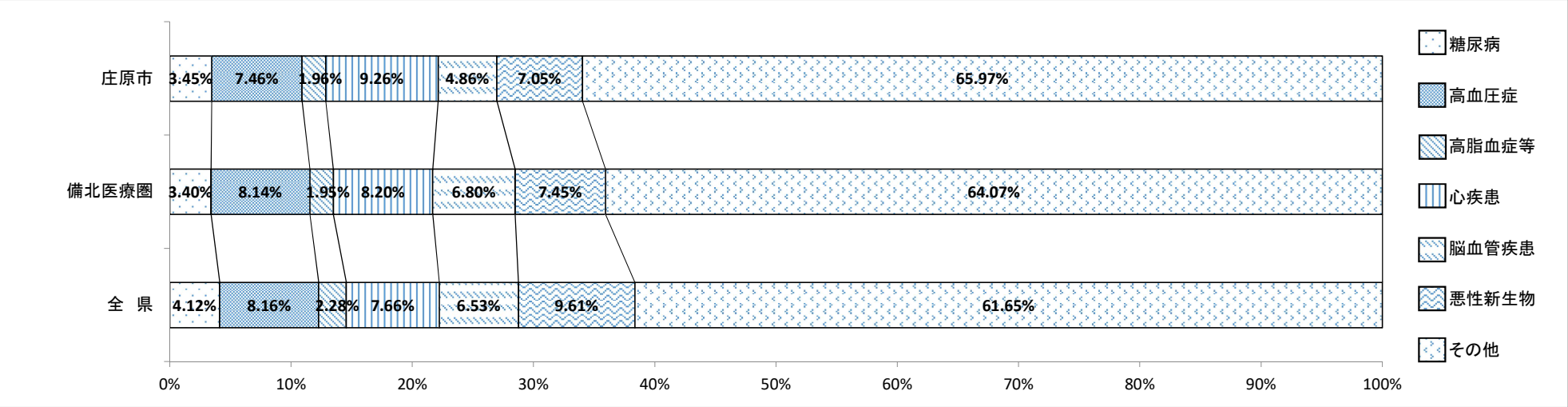
9. 頻回受診者割合



※頻回受診とは
3ヶ月連続して、1ヶ月の同一医療機関での受診が15回以上の場合

| 区分 | 庄原市 | 備北医療圏 | 全 県 |
|--------|-------|-------|-------|
| 後期 | 0.56% | 0.74% | 1.34% |
| 国保(参考) | 0.12% | 0.24% | 0.39% |

10. 医療費に占める生活習慣病の割合(入院・入院外計)



※上記表において、端数処理のため数値は一致しない。

患者1人あたり医療費(入院・入院外計)

| 区分 | 庄原市 | 備北医療圏 | 全 県 |
|---------------------|------------|------------|------------|
| 糖 尿 病 | 278,410円 | 289,194円 | 311,520円 |
| 高 血 圧 症 | 242,260円 | 241,928円 | 248,209円 |
| 高 脂 血 症 等 | 184,769円 | 191,859円 | 191,519円 |
| 心 疾 患 | 542,905円 | 508,111円 | 470,286円 |
| 脳 血 管 疾 患 | 629,369円 | 747,926円 | 494,065円 |
| 悪 性 新 生 物 | 457,593円 | 526,693円 | 582,896円 |
| 精 神 お よ び 行 動 の 障 害 | 568,631円 | 700,758円 | 585,600円 |
| 腎 不 全 | 1,406,250円 | 1,466,604円 | 1,584,308円 |

※「2. 医療費に占める生活習慣病の割合」はレセプトの傷病情報を121の傷病名に分類した社会保険表章用病名を用いて、「傷病名コード(121分類)」における生活習慣病は以下の通り定義した。
糖尿病:「0402 糖尿病」
高血圧症:「0901 高血圧性疾患」
高脂血症等:「0403 脂質異常症」
心疾患:「0902 虚血性心疾患」,「0903 その他の心疾患」
脳血管疾患:「0904 くも膜下出血」,「0905 脳内出血」,「0906 脳梗塞」,「0907 脳動脈のアテローム<じゅく<粥>状>硬化(症)」,
「0908 その他の脳血管疾患」
悪性新生物:「Ⅱ 新生物」のうち「0211 良性新生物およびその他の新生物」を除いたもの
精神および行動の障害:「Ⅴ 精神および行動の障害」全て
腎不全:「1402 腎不全」

※入院には食事療養を含み、入院外には調剤を含む。