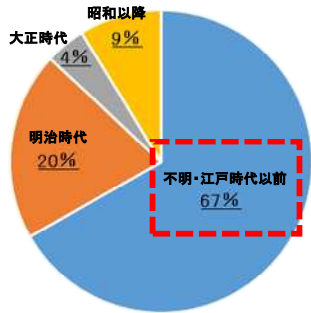


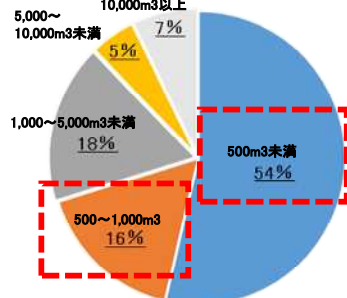
農業用ため池の分布状況(市町別)

築造時期の割合



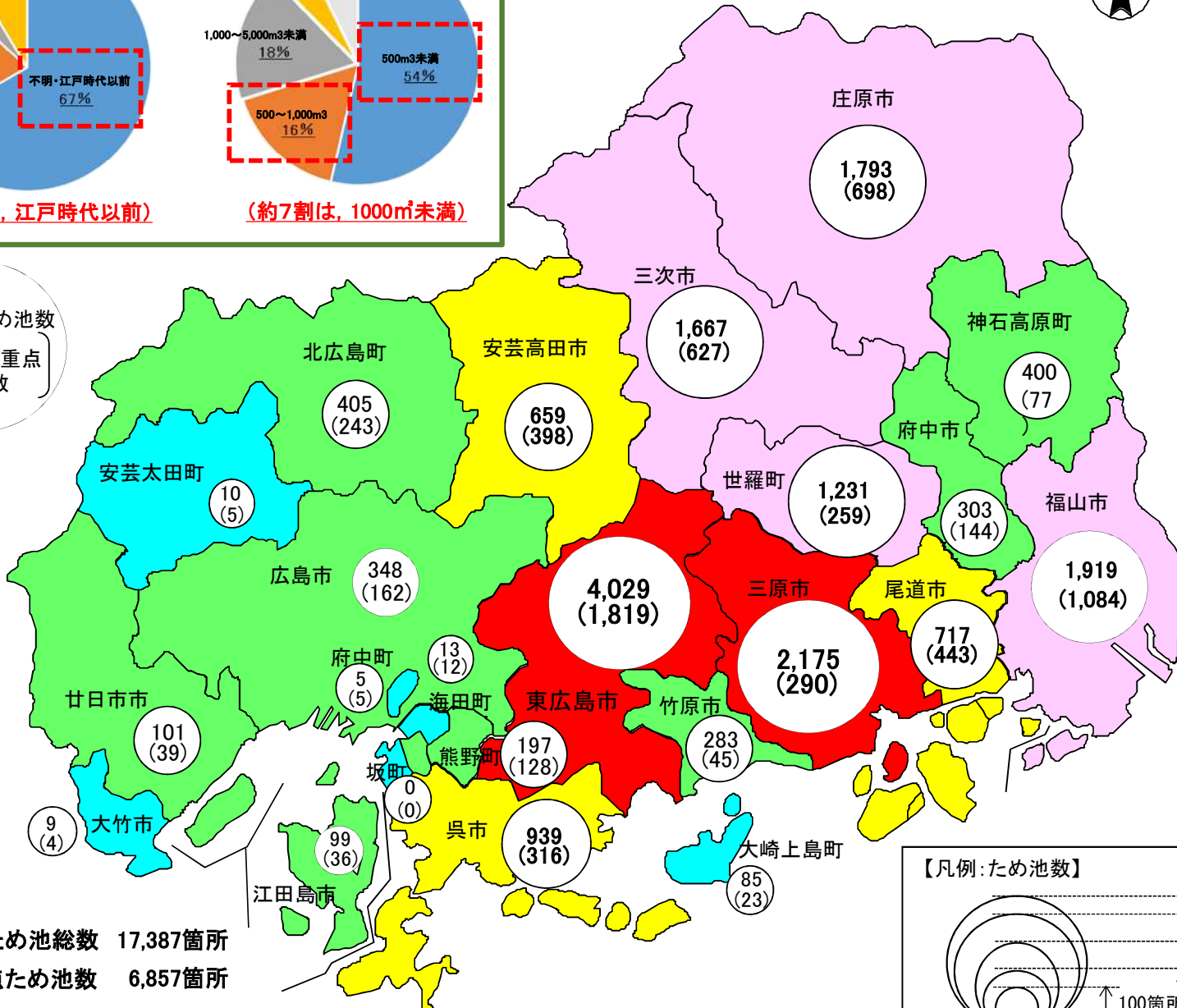
(約7割は、江戸時代以前)

貯水量の規模の割合



(約7割は、1000m³未満)

農業用ため池数
うち防災重点
ため池数



農業用ため池 上位5市町

市町名	池数	割合
東広島市	4,029	(23.2)
三原市	2,175	(12.5)
福山市	1,919	(11.0)
庄原市	1,793	(10.3)
三次市	1,667	(9.6)
県計	17,387	(100)

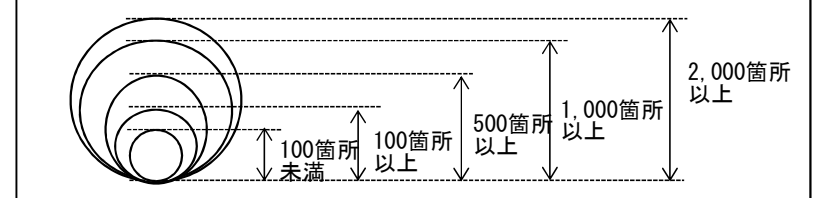
防災重点ため池 上位5市町

市町名	池数	割合
東広島市	1,819	(26.5)
福山市	1,084	(15.8)
庄原市	698	(10.2)
三次市	627	(9.1)
尾道市	443	(6.5)
県計	6,857	(100)

凡例

2,000箇所以上	(Red)
1,000箇所以上	(Pink)
500箇所以上	(Yellow)
100箇所以上	(Green)
100箇所未満	(Cyan)

【凡例:ため池数】



農業用ため池総数 17,387箇所

防災重点ため池数 6,857箇所

※R5. 5月末現在