

# 医療機能別病床割合分析

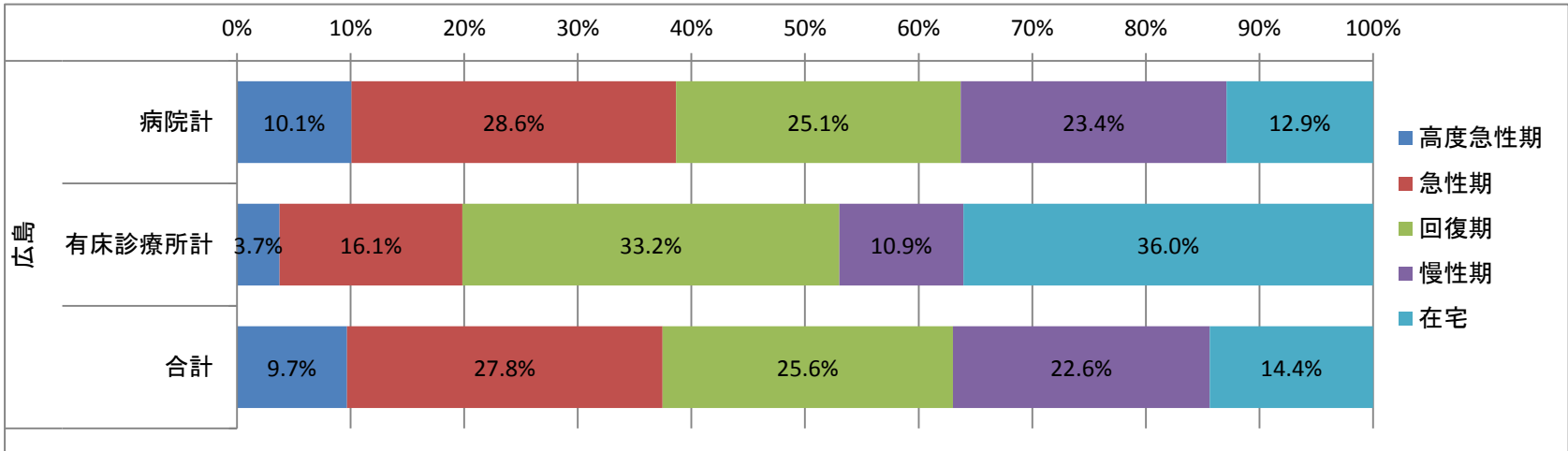
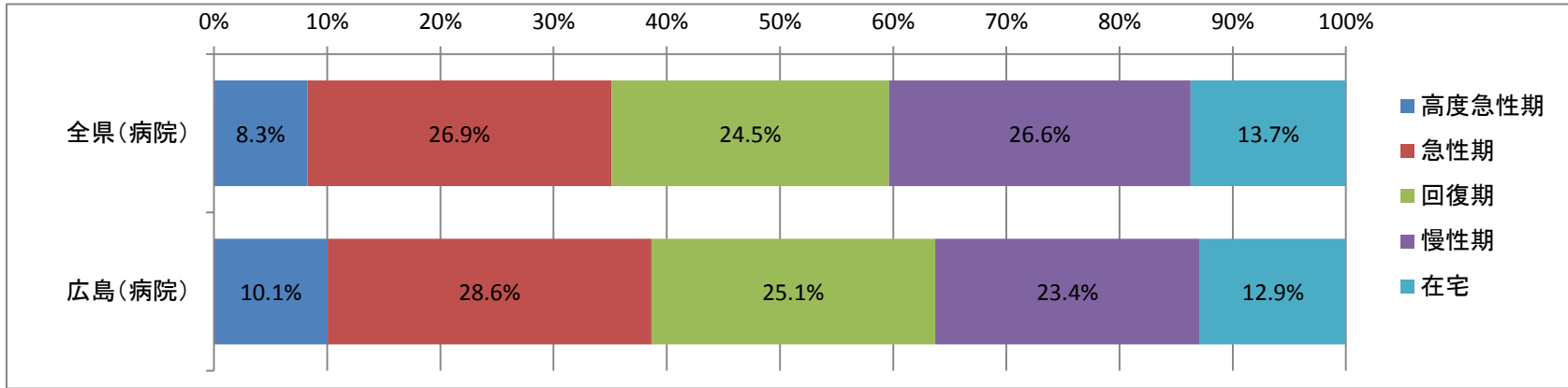
令和元(2019)年6月

広島県医療介護計画課



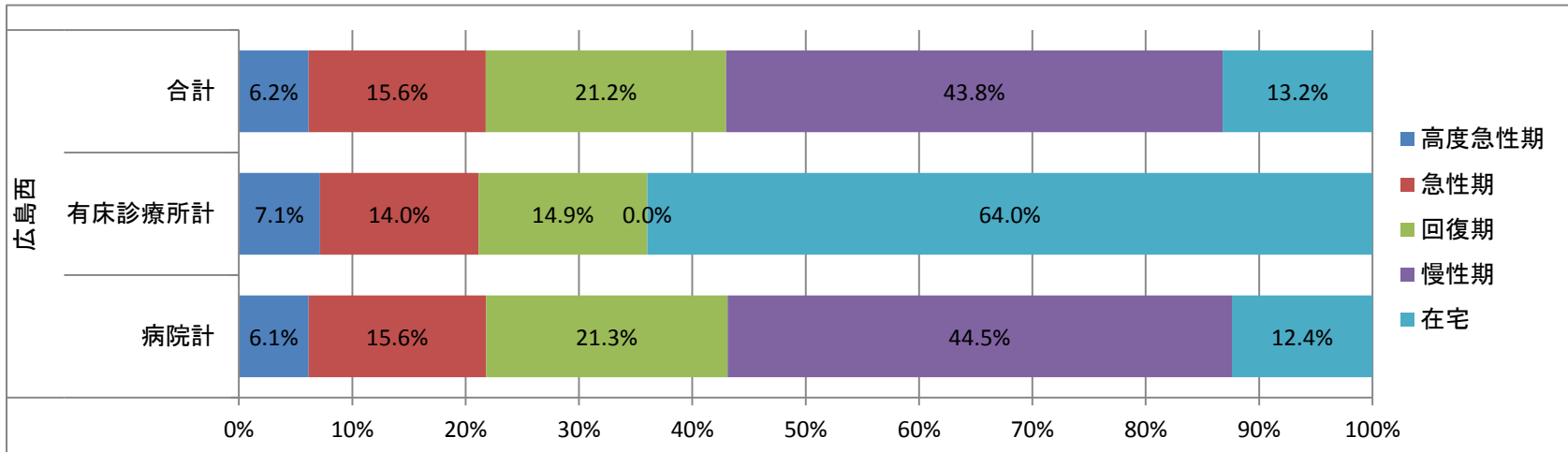
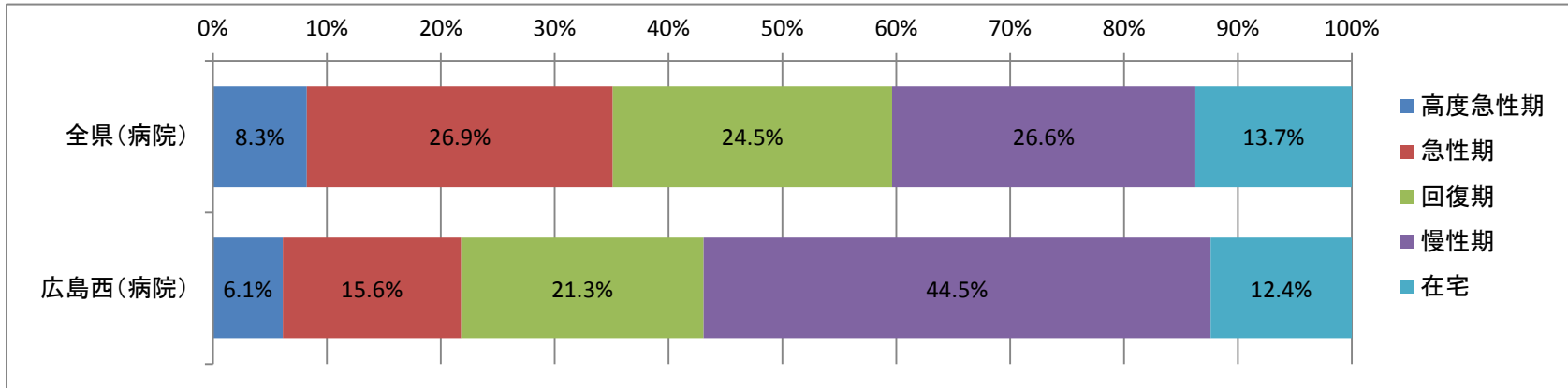
医療機能別病床割合分析

二次医療圏	病院区分	高度急性期	急性期	回復期	慢性期	在宅
全県	病院計	8.3%	26.9%	24.5%	26.6%	13.7%
	有床診療所計	3.9%	13.7%	27.8%	23.0%	31.6%
	合計	8.0%	26.0%	24.7%	26.4%	14.9%
広島	病院計	10.1%	28.6%	25.1%	23.4%	12.9%
	有床診療所計	3.7%	16.1%	33.2%	10.9%	36.0%
	合計	9.7%	27.8%	25.6%	22.6%	14.4%



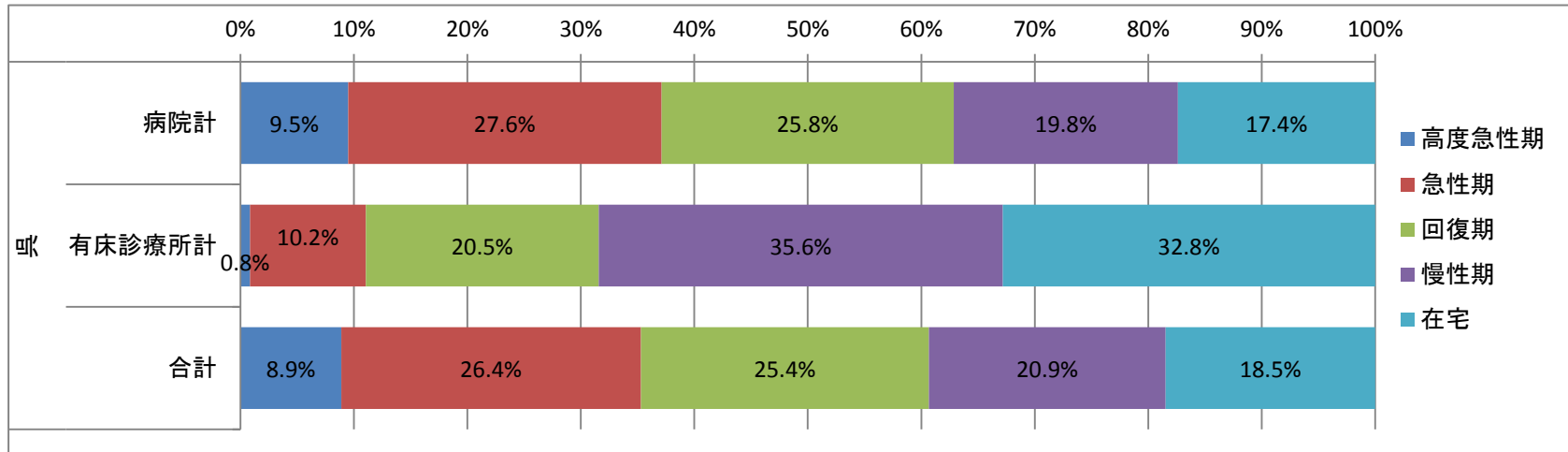
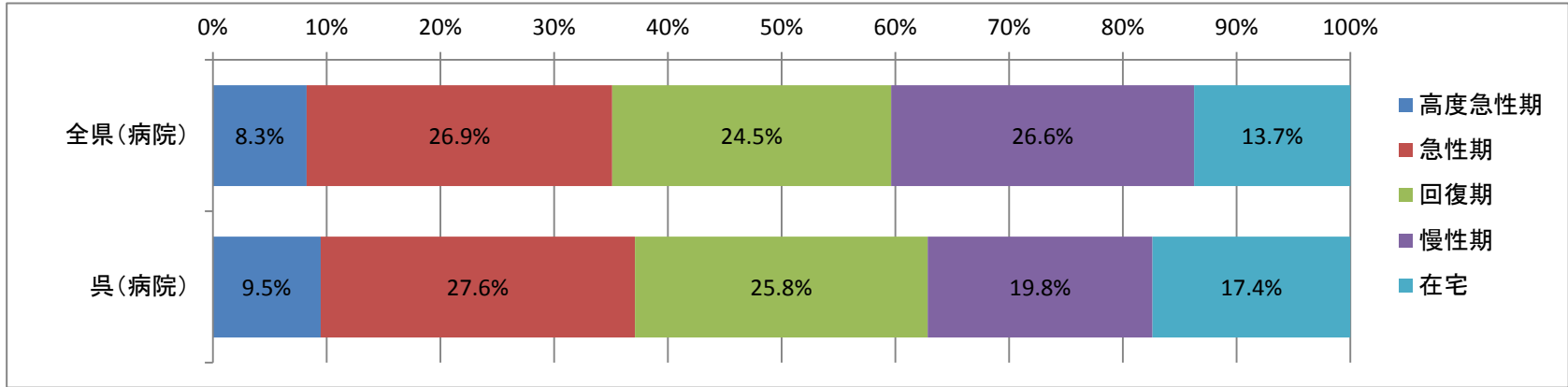
医療機能別病床割合分析

二次医療圏	病院区分	高度急性期	急性期	回復期	慢性期	在宅
全県	病院計	8.3%	26.9%	24.5%	26.6%	13.7%
	有床診療所計	3.9%	13.7%	27.8%	23.0%	31.6%
	合計	8.0%	26.0%	24.7%	26.4%	14.9%
広島西	病院計	6.1%	15.6%	21.3%	44.5%	12.4%
	有床診療所計	7.1%	14.0%	14.9%	0.0%	64.0%
	合計	6.2%	15.6%	21.2%	43.8%	13.2%



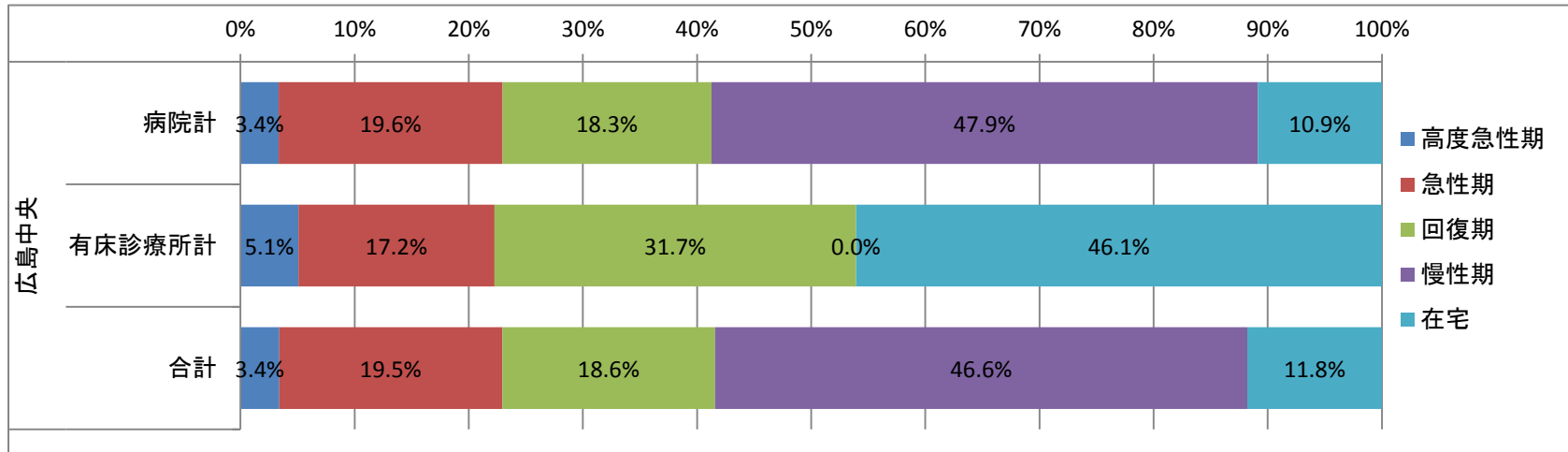
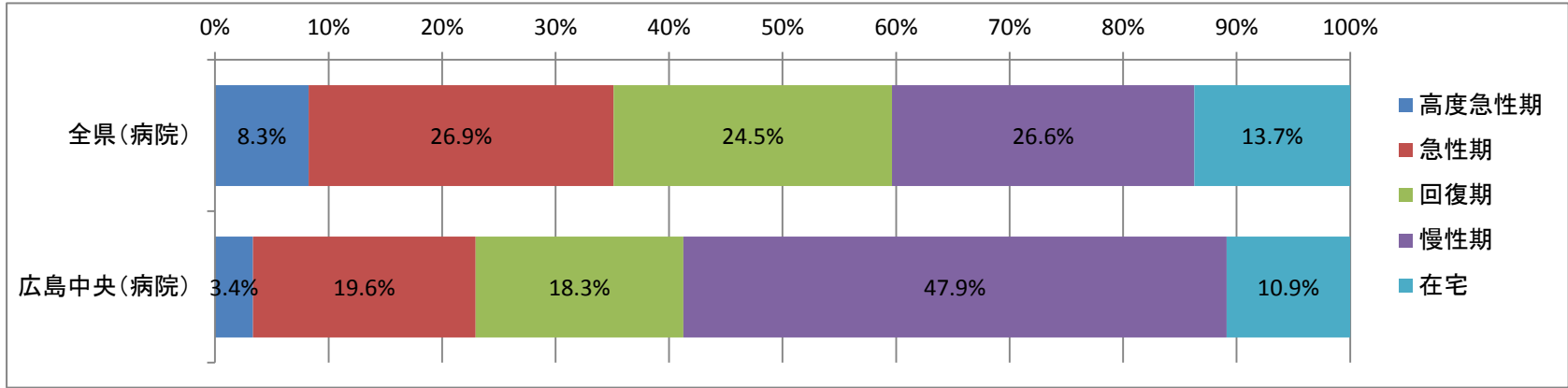
医療機能別病床割合分析

二次医療圏	病院区分	高度急性期	急性期	回復期	慢性期	在宅
全県	病院計	8.3%	26.9%	24.5%	26.6%	13.7%
	有床診療所計	3.9%	13.7%	27.8%	23.0%	31.6%
	合計	8.0%	26.0%	24.7%	26.4%	14.9%
呉	病院計	9.5%	27.6%	25.8%	19.8%	17.4%
	有床診療所計	0.8%	10.2%	20.5%	35.6%	32.8%
	合計	8.9%	26.4%	25.4%	20.9%	18.5%



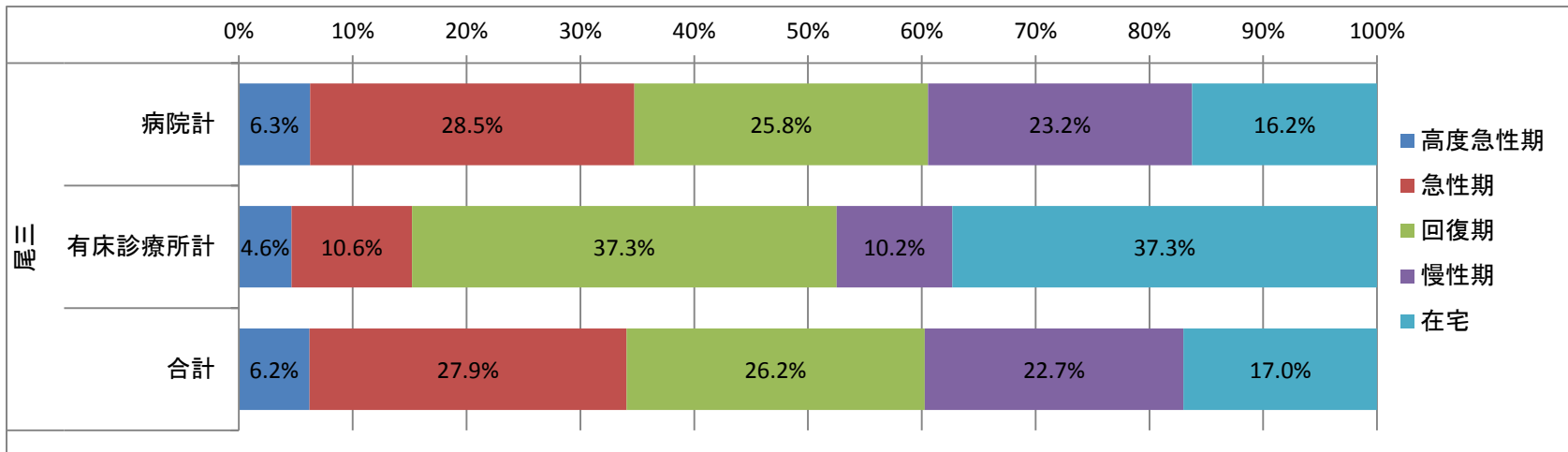
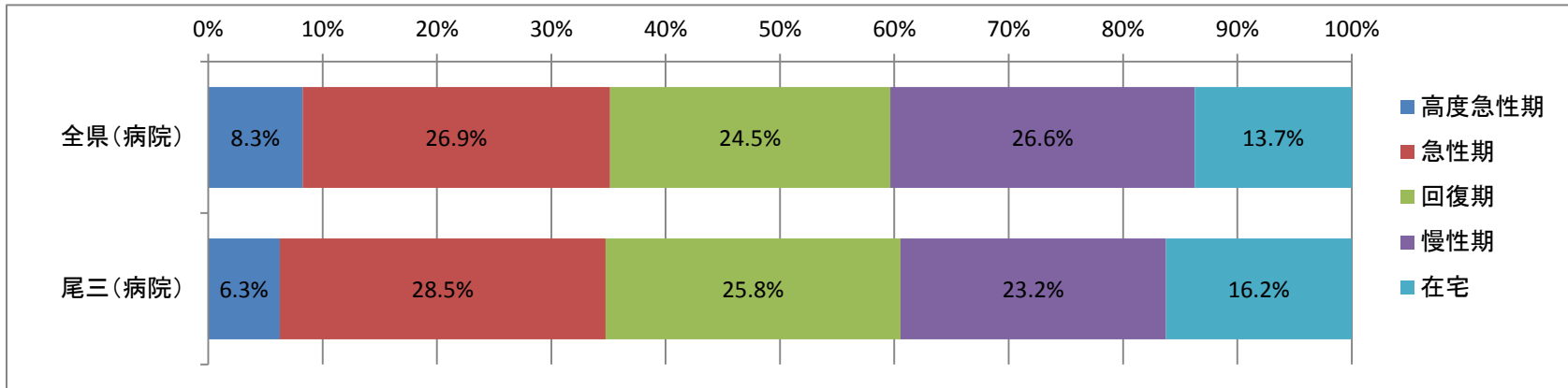
医療機能別病床割合分析

二次医療圏	病院区分	高度急性期	急性期	回復期	慢性期	在宅
全県	病院計	8.3%	26.9%	24.5%	26.6%	13.7%
	有床診療所計	3.9%	13.7%	27.8%	23.0%	31.6%
	合計	8.0%	26.0%	24.7%	26.4%	14.9%
広島中央	病院計	3.4%	19.6%	18.3%	47.9%	10.9%
	有床診療所計	5.1%	17.2%	31.7%	0.0%	46.1%
	合計	3.4%	19.5%	18.6%	46.6%	11.8%



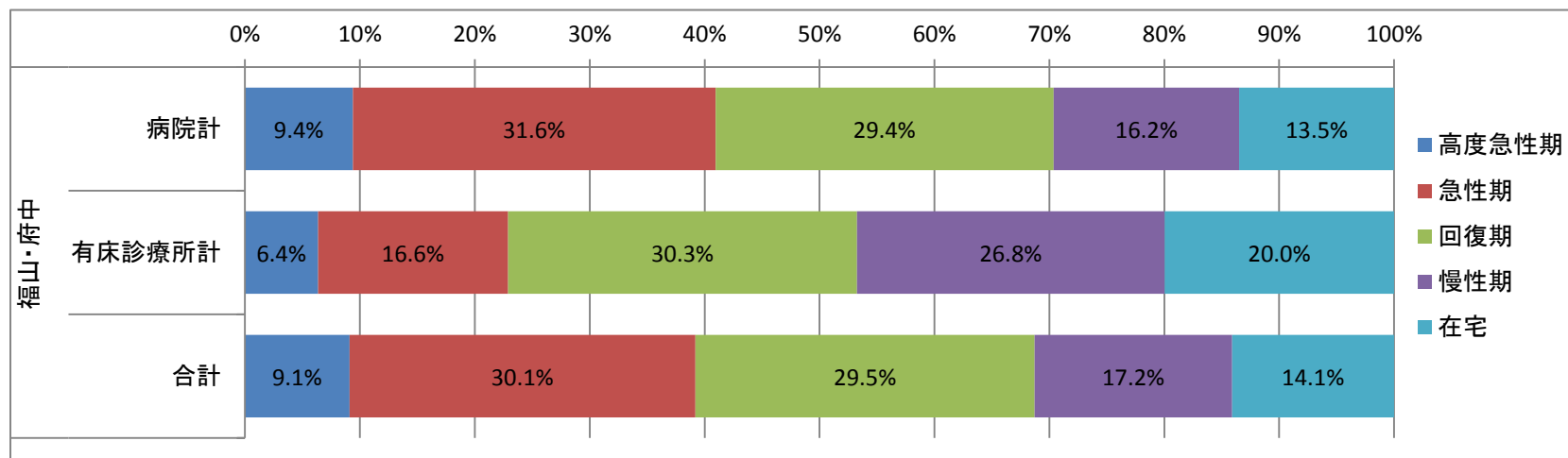
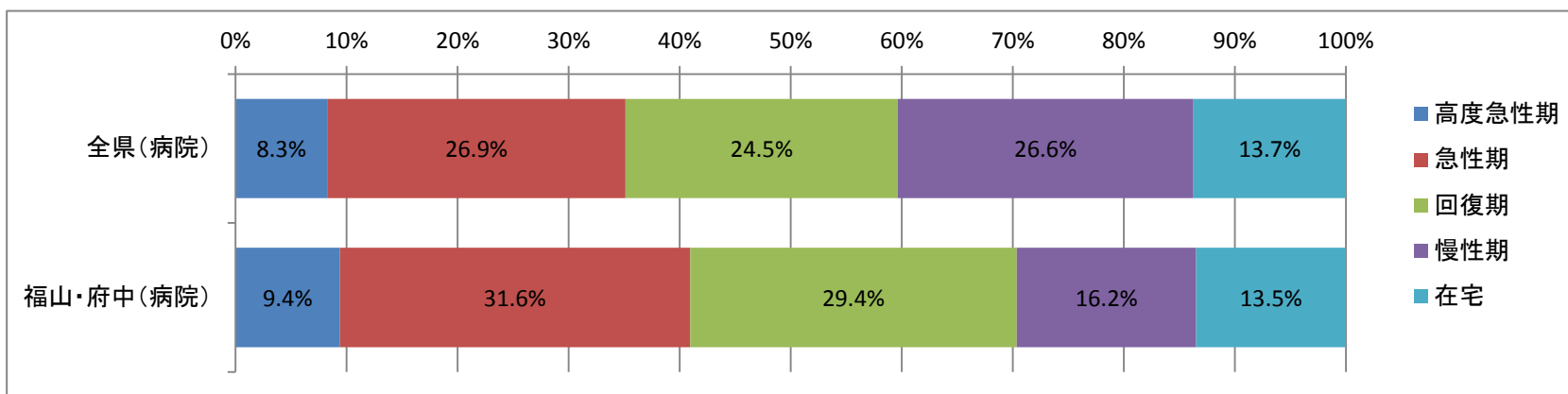
医療機能別病床割合分析

二次医療圏	病院区分	高度急性期	急性期	回復期	慢性期	在宅
全県	病院計	8.3%	26.9%	24.5%	26.6%	13.7%
	有床診療所計	3.9%	13.7%	27.8%	23.0%	31.6%
	合計	8.0%	26.0%	24.7%	26.4%	14.9%
尾三	病院計	6.3%	28.5%	25.8%	23.2%	16.2%
	有床診療所計	4.6%	10.6%	37.3%	10.2%	37.3%
	合計	6.2%	27.9%	26.2%	22.7%	17.0%



医療機能別病床割合分析

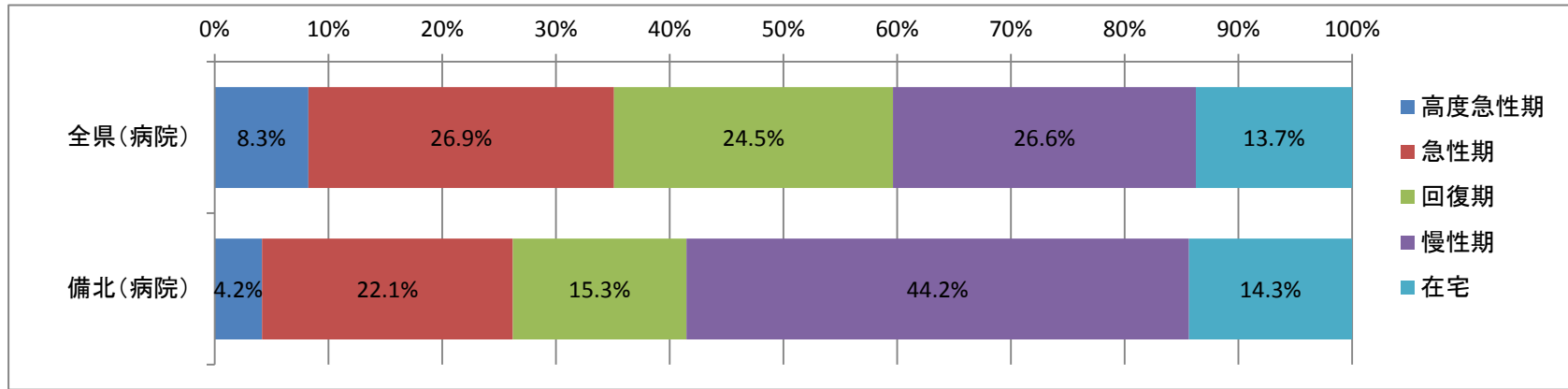
二次医療圏	病院区分	高度急性期	急性期	回復期	慢性期	在宅
全県	病院計	8.3%	26.9%	24.5%	26.6%	13.7%
	有床診療所計	3.9%	13.7%	27.8%	23.0%	31.6%
	合計	8.0%	26.0%	24.7%	26.4%	14.9%
福山・府中	病院計	9.4%	31.6%	29.4%	16.2%	13.5%
	有床診療所計	6.4%	16.6%	30.3%	26.8%	20.0%
	合計	9.1%	30.1%	29.5%	17.2%	14.1%





医療機能別病床割合分析

二次医療圏	病院区分	高度急性期	急性期	回復期	慢性期	在宅
全県	病院計	8.3%	26.9%	24.5%	26.6%	13.7%
	有床診療所計	3.9%	13.7%	27.8%	23.0%	31.6%
	合計	8.0%	26.0%	24.7%	26.4%	14.9%
備北	病院計	4.2%	22.1%	15.3%	44.2%	14.3%
	有床診療所計	1.0%	2.7%	5.8%	62.9%	27.7%
	合計	3.8%	19.7%	14.1%	46.5%	16.0%



医療機能別病床割合分析

医療圏	医療機関コード	医療機関名称	病院区分	高度急性期	急性期	回復期	慢性期
			病院	8.5%	48.5%	24.2%	18.8%
			病院	23.7%	40.4%	23.1%	12.9%
			病院	8.5%	40.2%	15.2%	36.1%
			病院	0.0%	0.0%	0.0%	100.0%
			病院	23.4%	41.3%	20.8%	14.6%
			病院	27.7%	37.5%	19.3%	15.5%
			病院	1.2%	24.8%	19.1%	54.9%
			病院	0.0%	0.0%	0.0%	100.0%
			病院	0.0%	0.0%	0.0%	100.0%
			病院	0.0%	0.0%	0.0%	100.0%