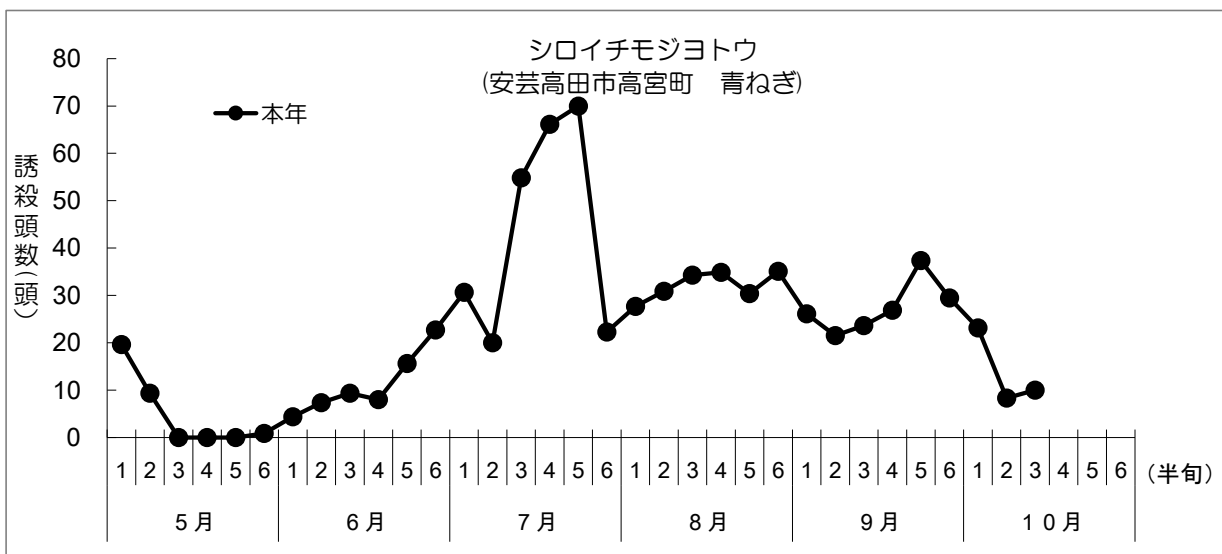
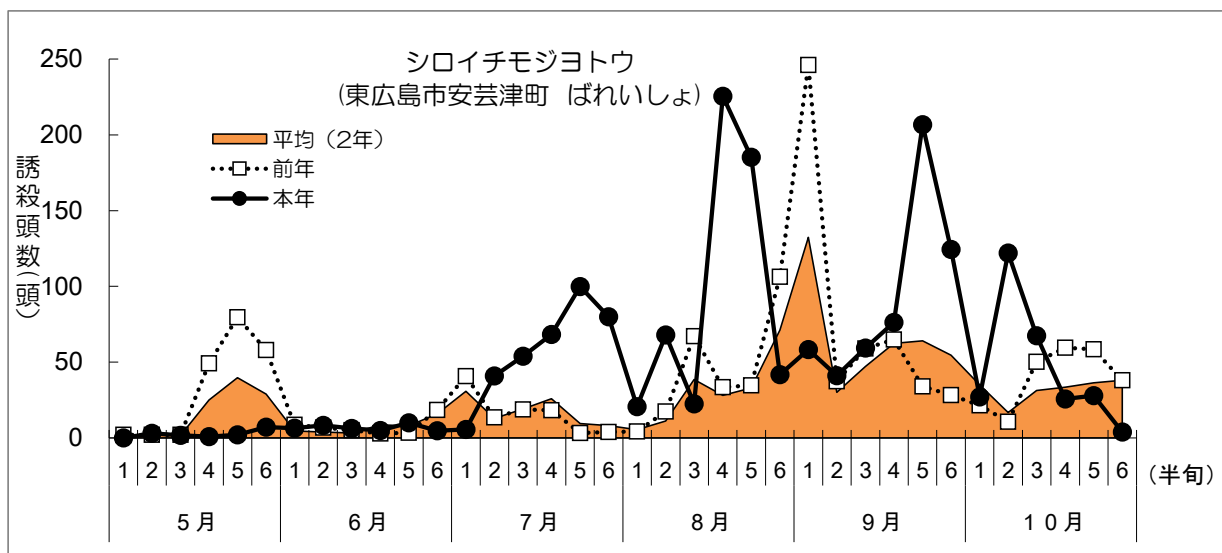
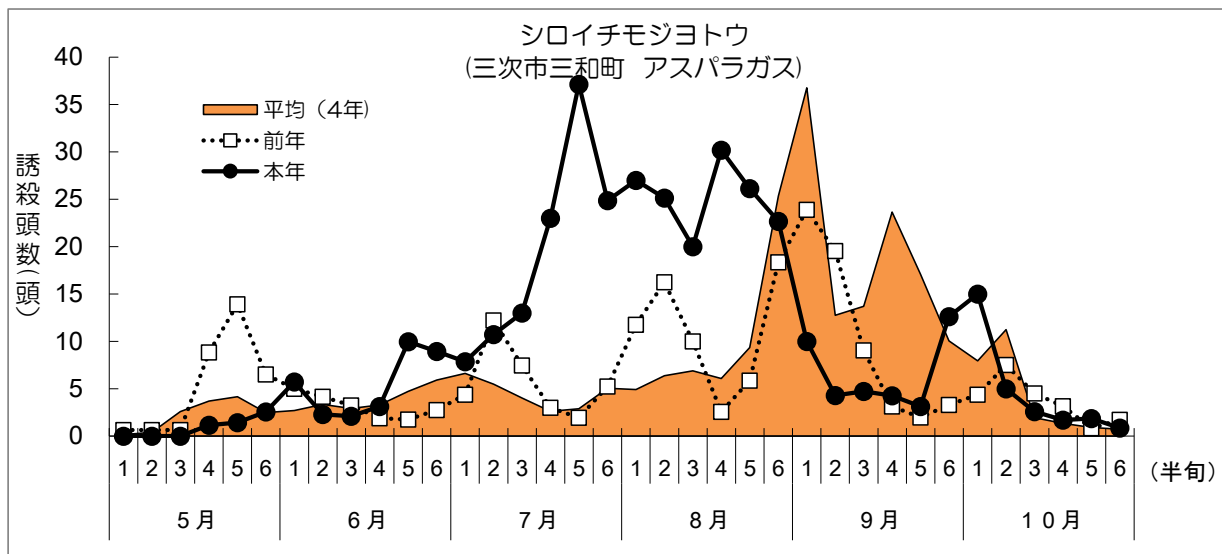


令和4年度 フェロモントラップ調査結果(シロイチモジヨトウ)

※調査データはグラフの下にあります。



掲載元(「ひろしま病害虫情報 トラップデータ」で検索)

<https://www.pref.hiroshima.lg.jp/site/byogaichu/yosatsu-data.html>

調査データ

地帯区分		中東部			南西部			北西部		
設置場所		三次市三和町			東広島市安芸津町			安芸高田市高宮町		
周辺作物		アスパラガス			ばれいしょ			青ねぎ		
月	半旬	本年	平均(4年)	前年	本年	平均(2年)	前年	本年	平均	前年
5月	1	0	0.2	0.6	0	1.1	2.0	19.6	-	
	2	0	0.4	0.6	3.0	1.7	2.0	9.4	-	
	3	0	2.6	0.6	1.7	1.8	2.1	0	-	
	4	1.1	3.7	8.8	0.8	25.1	49.3	0	-	
	5	1.4	4.2	13.9	2.1	39.8	79.6	0	-	
	6	2.6	2.5	6.5	7.2	29.0	58.0	0.9	-	
6月	1	5.7	2.7	5.0	6.5	4.6	8.6	4.4	-	
	2	2.3	3.3	4.1	8.4	3.9	6.9	7.4	-	
	3	2.1	2.9	3.2	6.3	3.3	5.1	9.4	-	
	4	3.1	3.3	1.9	5.0	8.6	2.9	8.0	-	
	5	10.0	4.7	1.8	10.0	8.0	3.4	15.6	-	
	6	9.0	5.9	2.8	4.8	15.9	18.4	22.7	-	
7月	1	7.9	6.6	4.4	5.6	30.7	40.7	30.7	-	
	2	10.7	5.5	12.2	40.9	12.9	13.6	20.0	-	
	3	13.0	4.0	7.5	53.9	19.1	18.7	54.9	-	
	4	23.0	2.6	3.0	68.4	26.0	18.4	66.1	-	
	5	37.1	2.9	2.0	99.9	9.5	3.2	70.0	-	
	6	24.9	5.0	5.3	80.0	8.2	3.9	22.3	-	
8月	1	27.0	4.9	11.8	20.6	5.5	4.3	27.7	-	
	2	25.1	6.4	16.3	68.0	11.2	17.4	30.9	-	
	3	20.0	6.9	10.0	22.5	38.6	67.1	34.3	-	
	4	30.2	6.1	2.6	225.5	28.1	33.4	34.9	-	
	5	26.1	9.4	5.9	185.2	32.9	34.7	30.4	-	
	6	22.7	25.4	18.3	41.8	71.1	106.3	35.1	-	
9月	1	10.0	36.8	23.9	58.3	132.4	246.0	26.1	-	
	2	4.3	12.8	19.5	41.1	30.2	37.4	21.5	-	
	3	4.7	13.7	9.1	59.4	47.2	59.1	23.7	-	
	4	4.3	23.7	3.1	76.3	62.5	64.9	26.9	-	
	5	3.1	17.1	2.0	206.7	64.1	34.0	37.4	-	
	6	12.6	10.1	3.3	124.3	54.7	28.2	29.5	-	
10月	1	15.0	7.9	4.4	27.0	35.1	21.6	23.2		
	2	5.0	11.3	7.5	122.0	16.8	10.7	8.3		
	3	2.6	1.9	4.5	67.5	31.4	50.1	10.0		
	4	1.7	1.3	3.2	25.6	33.4	59.4			
	5	1.9	0.9	0.8	27.9	36.4	58.6			
	6	0.9	0.7	1.7	4.0	38.0	38.0			