

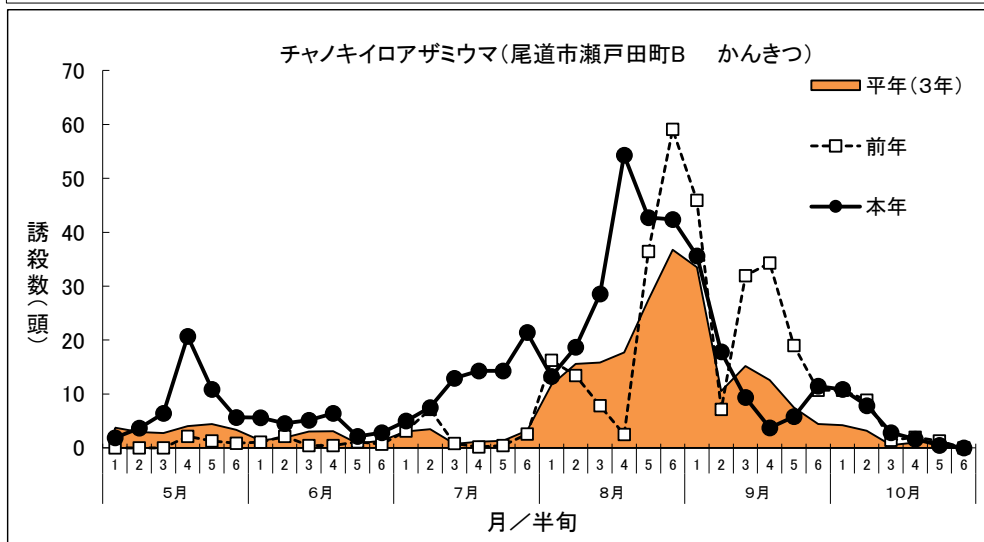
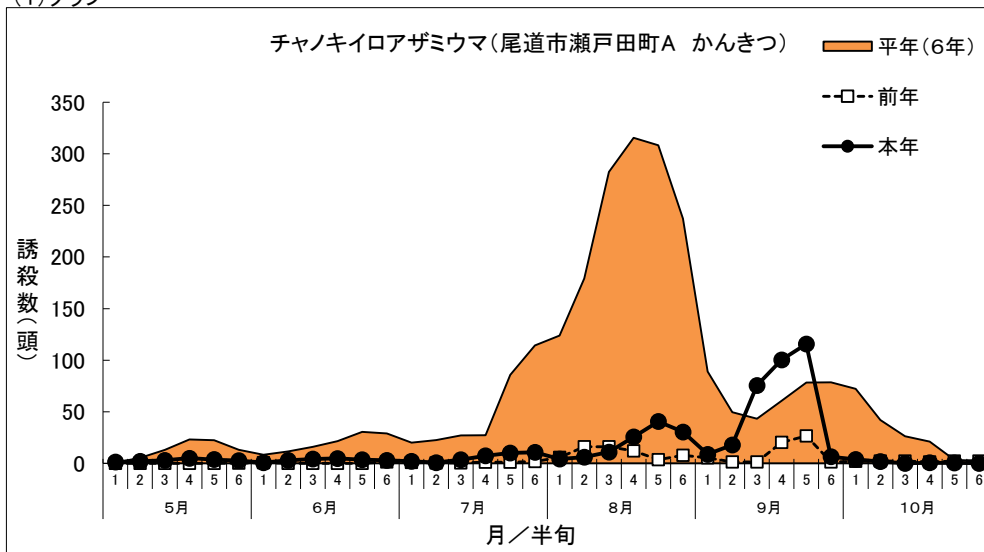
「広島県病害虫発生予察調査データ」

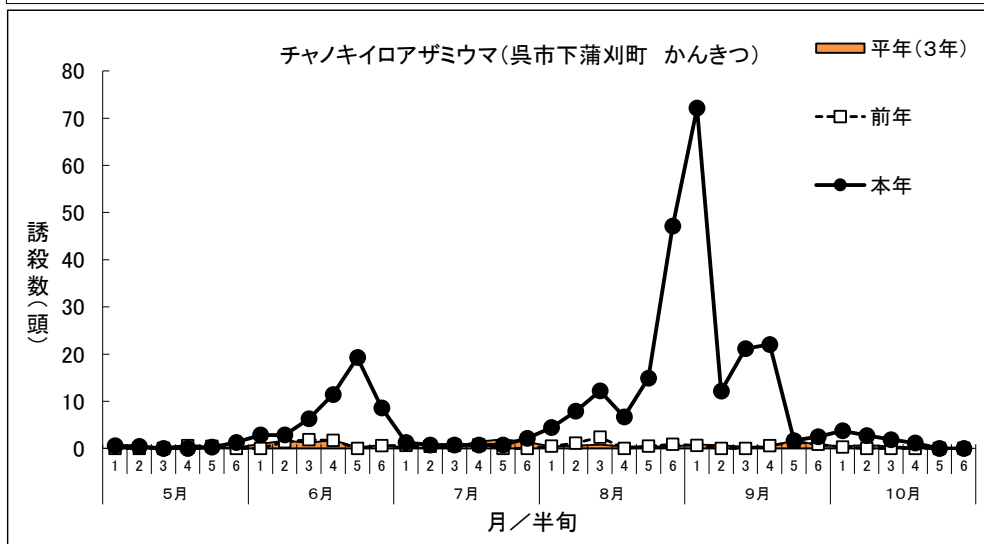
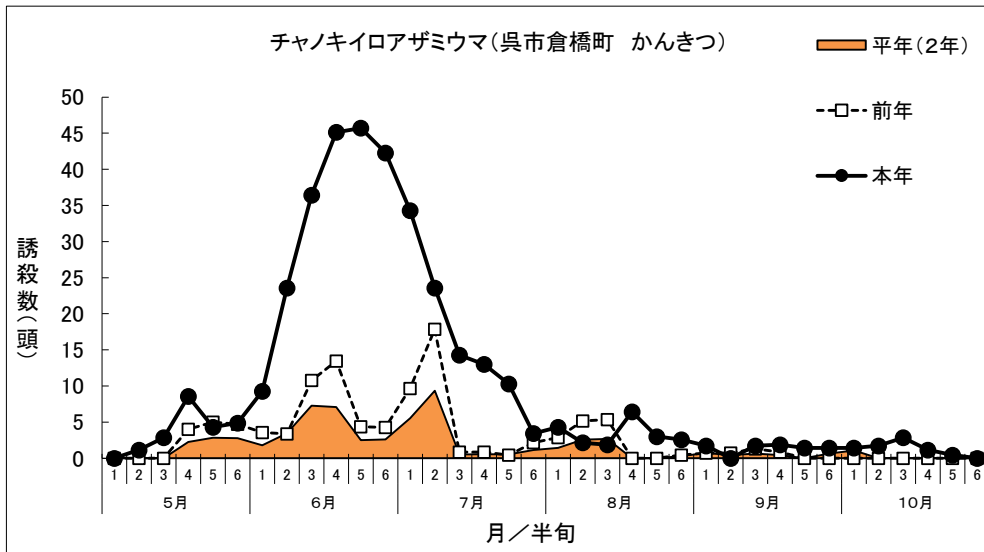
令和4年度 フェロモントラップ等調査結果(南東部・南西部)

チャノキイロアザミウマ (黄色粘着板)

トラップ調査結果

(1) グラフ





(2) 調査データ

地帯区分		南東部			南東部			南西部			南西部		
設置場所		尾道市瀬戸田町A			尾道市瀬戸田町B			呉市倉橋町			呉市下蒲刈町		
周辺作物		かんきつ			かんきつ			かんきつ			かんきつ		
月	半旬	本年	平年(6年)	前年	本年	平年(3年)	前年	本年	平年(2年)	前年	本年	平年(3年)	前年
4月	1	-	-	-	-	-	-	-	-	-	-	-	-
	2	-	-	-	-	-	-	-	-	-	-	-	-
	3	-	-	-	-	-	-	-	-	-	-	-	-
	4	-	-	-	-	-	-	-	-	-	-	-	-
	5	-	-	-	-	-	-	-	-	-	-	-	-
	6	-	-	-	-	-	-	-	-	-	-	-	-
5月	1	1.3	0.8	0	1.9	3.8	0	0	0	0	0.6	0	0
	2	1.9	5.3	0	3.7	3.0	0	1.1	0	0	0.4	0.2	0
	3	2.9	13.0	0	6.4	2.8	0	2.9	0	0	0	0.3	0
	4	5.0	23.2	0	20.7	4.0	2.1	8.6	2.3	4.0	0	0.7	0.6
	5	3.7	22.4	0	10.9	4.4	1.3	4.3	2.8	5.0	0.3	0.3	0.4
	6	2.6	13.1	0.3	5.7	3.4	0.9	4.9	2.8	4.7	1.3	0.2	0
6月	1	0.7	8.3	0.6	5.6	1.4	1.1	9.3	1.8	3.6	2.9	1.0	0
	2	2.9	11.5	0	4.6	1.9	2.1	23.6	3.4	3.4	2.9	1.6	1.4
	3	4.1	16.0	0	5.1	3.0	0.4	36.4	7.3	10.8	6.3	1.2	1.9
	4	4.7	21.5	0	6.4	3.1	0.4	45.1	7.1	13.4	11.4	1.8	1.7
	5	3.6	30.5	0	2.1	0.8	1.1	45.7	2.5	4.4	19.3	0.2	0
	6	3.0	29.0	1.4	2.9	1.3	0.7	42.3	2.6	4.3	8.6	0.7	0.6
7月	1	2.0	20.1	0.8	5.0	3.1	3.1	34.3	5.5	9.6	1.3	0.2	0.6
	2	0.7	22.5	0.4	7.5	3.5	7.1	23.6	9.3	17.9	0.7	0.2	0.5
	3	3.6	27.1	0.4	12.9	0.8	0.8	14.3	0.5	0.9	0.7	0.4	0.6
	4	7.4	27.3	1.0	14.3	1.2	0.2	13.0	0.6	0.9	0.7	1.4	0.8
	5	10.1	85.7	1.1	14.3	1.3	0.4	10.3	0.5	0.4	0.7	2.0	0
	6	10.7	114.3	1.9	21.4	3.2	2.6	3.4	1.1	2.1	2.1	1.3	0
8月	1	4.3	123.8	5.7	13.3	11.7	16.3	4.3	1.4	2.9	4.4	0.4	0.5
	2	6.0	179.2	16.0	18.7	15.6	13.4	2.1	2.6	5.1	7.9	0.6	1.1
	3	10.9	282.5	16.0	28.6	15.8	7.8	1.9	2.7	5.3	12.2	0.8	2.4
	4	25.7	315.5	12.1	54.3	17.7	2.5	6.4	0	0	6.7	0.4	0
	5	40.6	308.3	3.6	42.7	27.5	36.4	3.0	0	0	14.9	0.4	0.5
	6	30.4	237.2	7.7	42.4	36.7	59.1	2.6	0.3	0.4	47.1	0.4	0.9
9月	1	8.7	89.0	5.3	35.6	33.5	45.9	1.7	0.7	0.7	72.1	0.8	0.6
	2	17.9	49.6	1.4	17.9	10.5	7.1	0	0.4	0.7	12.1	0.7	0
	3	75.6	43.3	1.4	9.4	15.2	31.9	1.7	0.6	1.3	21.1	0.3	0
	4	100.3	60.7	20.3	3.8	12.6	34.3	1.9	0.4	0.9	22.0	0.4	0.6
	5	115.7	78.3	26.6	5.8	7.5	19.0	1.4	0	0	1.7	1.7	1.4
	6	6.4	78.5	1.4	11.5	4.4	10.7	1.4	0.6	0	2.5	0.7	0.9
10月	1	3.9	72.2	2.0	10.9	4.2	10.7	1.4	1.1	0	3.8	0.4	0.3
	2	1.7	42.0	2.1	7.9	3.2	8.9	1.7	0	0	2.8	0.7	0
	3	0	26.3	2.1	2.9	0.5	1.4	2.9	0	0	1.9	0.4	0
	4	0.6	21.1	1.4	1.6	1.0	2.0	1.1	0	0	1.1	0.2	0
	5	0.4	3.4	2.3	0.5	1.3	1.3	0.4	0	0	0	0	0
	6	0	2.5	2.3	0	0	0	0	0	0	0	0	0

※前年以前は呉市蒲刈町

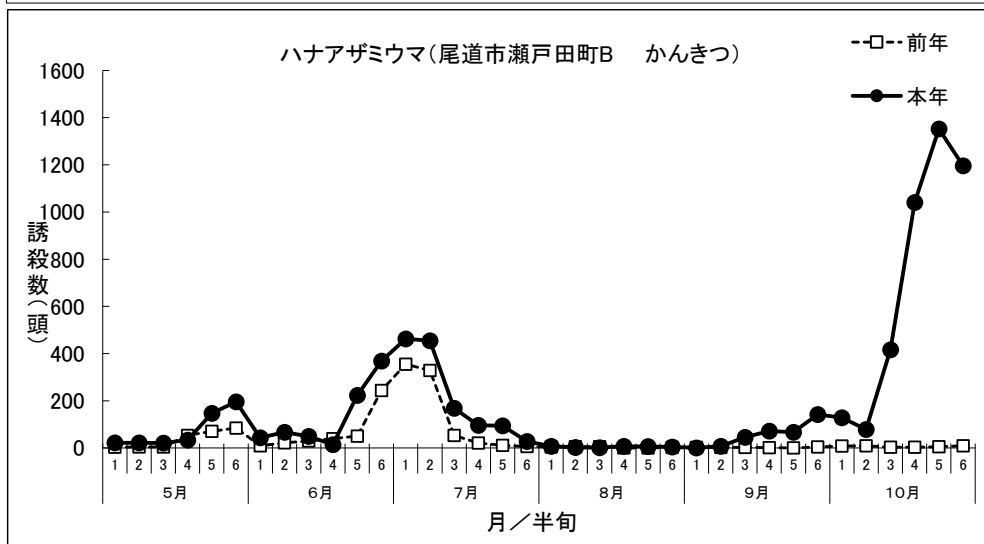
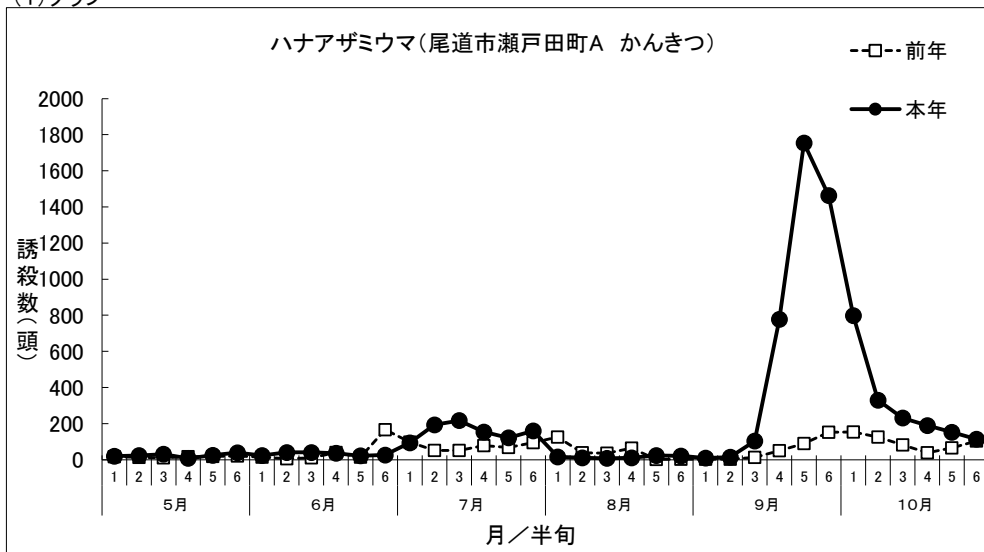
「広島県病害虫発生予察調査データ」

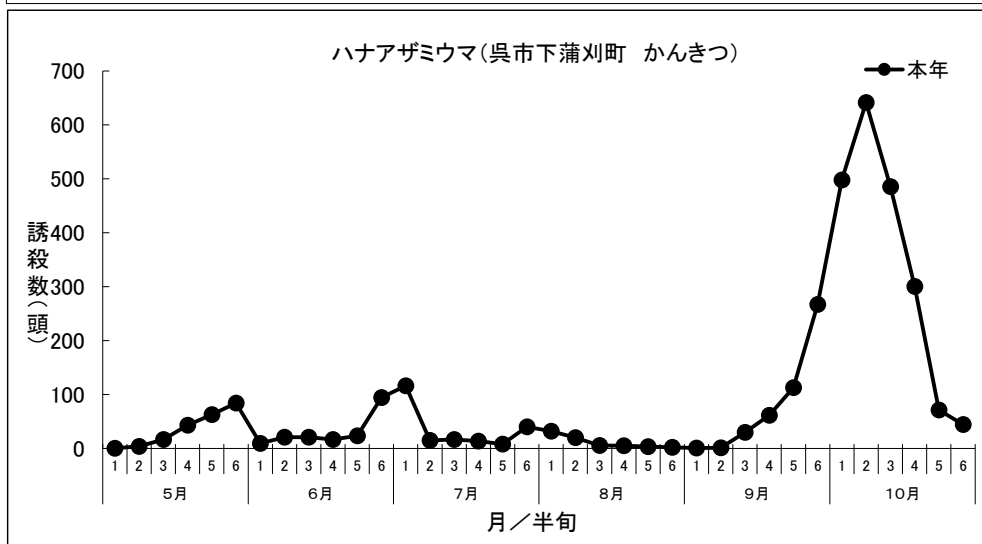
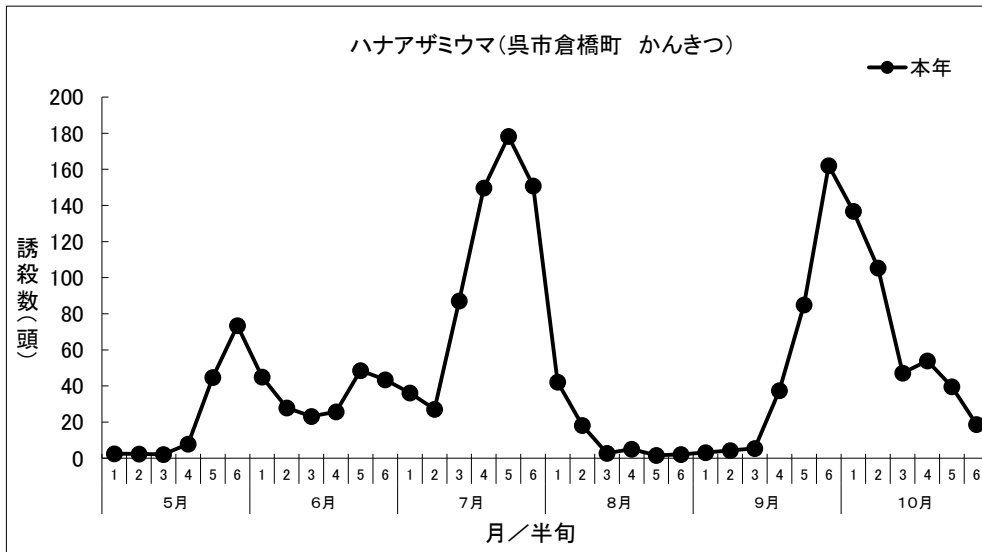
令和4年度 フェロモントラップ等調査結果(南東部・南西部)

ハナアザミウマ (青色粘着板)

トラップ調査結果

(1) グラフ





(2)調査データ

地帯区分	南東部			南東部			南西部			南西部			
設置場所	尾道市瀬戸田町A			尾道市瀬戸田町B			呉市倉橋町			呉市下蒲刈町			
周辺作物	かんきつ			かんきつ			かんきつ			かんきつ			
月	半旬	本年	平年	前年	本年	平年	前年	本年	平年	前年	本年	平年	前年
5月	1	18.8	-	17.1	21.9	-	3.6	2.5	-	-	0.6	-	-
	2	23.5	-	12.4	21.4	-	4.1	2.4	-	-	3.7	-	-
	3	30.7	-	10.9	20.7	-	4.4	2.1	-	-	16.4	-	-
	4	7.1	-	17.1	33.6	-	52.9	7.9	-	-	43.3	-	-
	5	24.7	-	17.7	147.1	-	70.9	44.7	-	-	62.9	-	-
	6	38.6	-	20.6	195.8	-	84.2	73.4	-	-	84.0	-	-
6月	1	23.6	-	13.6	43.8	-	9.6	45.0	-	-	9.3	-	-
	2	40.0	-	5.0	67.0	-	21.4	27.9	-	-	20.7	-	-
	3	40.0	-	10.1	49.1	-	30.0	23.1	-	-	20.7	-	-
	4	36.4	-	39.2	13.6	-	39.3	25.7	-	-	16.4	-	-
	5	22.1	-	14.3	222.9	-	50.0	48.6	-	-	23.6	-	-
	6	26.1	-	166.4	369.1	-	243.6	43.4	-	-	94.3	-	-
7月	1	93.4	-	97.4	462.0	-	355.1	36.1	-	-	116.1	-	-
	2	192.9	-	51.4	455.0	-	328.6	27.1	-	-	15.0	-	-
	3	217.1	-	51.4	168.7	-	53.3	87.1	-	-	16.7	-	-
	4	153.7	-	78.4	96.0	-	20.7	149.7	-	-	13.4	-	-
	5	121.1	-	68.1	94.3	-	11.0	178.3	-	-	7.9	-	-
	6	160.0	-	95.1	27.4	-	6.0	150.9	-	-	40.0	-	-
8月	1	15.7	-	125.7	6.9	-	4.4	42.1	-	-	32.0	-	-
	2	10.6	-	38.9	2.3	-	5.3	18.1	-	-	20.2	-	-
	3	7.7	-	35.7	1.4	-	5.3	2.7	-	-	5.6	-	-
	4	10.0	-	63.6	7.1	-	0	5.0	-	-	5.2	-	-
	5	23.7	-	1.4	6.4	-	0	1.6	-	-	3.3	-	-
	6	20.6	-	2.3	3.9	-	2.0	2.1	-	-	2.0	-	-
9月	1	8.4	-	2.1	0.6	-	2.4	3.1	-	-	0.7	-	-
	2	13.6	-	2.1	7.1	-	2.1	4.3	-	-	1.4	-	-
	3	103.3	-	12.9	45.6	-	1.9	5.4	-	-	29.7	-	-
	4	777.1	-	49.7	71.3	-	1.5	37.4	-	-	61.4	-	-
	5	1754.3	-	89.9	66.7	-	0	85.0	-	-	112.8	-	-
	6	1462.9	-	152.1	142.5	-	4.3	162.1	-	-	266.9	-	-
10月	1	797.7	-	153.3	128.3	-	8.1	136.9	-	-	498.1	-	-
	2	329.6	-	124.7	78.6	-	9.1	105.4	-	-	641.6	-	-
	3	230.7	-	81.4	416.4	-	2.9	47.1	-	-	485.7	-	-
	4	189.0	-	38.6	1040.6	-	2.9	54.0	-	-	300.5	-	-
	5	152.6	-	65.6	1352.5	-	4.9	39.7	-	-	71.3	-	-
	6	113.6	-	103.1	1196.3	-	9.4	18.8	-	-	44.5	-	-