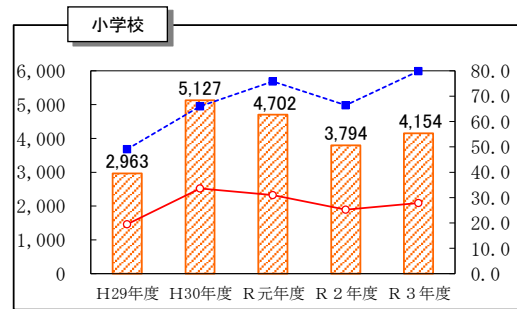


# いじめ

国公私立小・中・高等学校（全日制・定時制・通信制）・特別支援学校における  
いじめ認知件数等の年次推移（H29年度～R3年度）

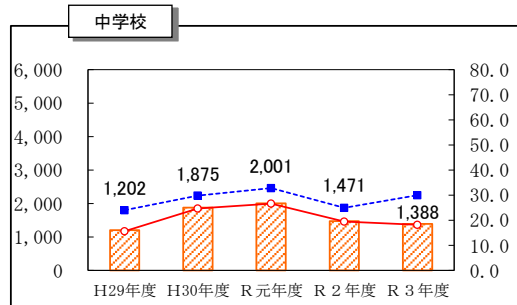
## 小学校

区 分	認知件数	1,000人当たりの認知件数	
	広島県 (国公私立)	広島県 (国公私立)	全国 (国公私立)
平成29年度	2,963	19.5	49.1
平成30年度	5,127	33.6	66.0
令和元年度	4,702	31.0	75.8
令和2年度	3,794	25.2	66.5
令和3年度	4,154	27.9	79.9



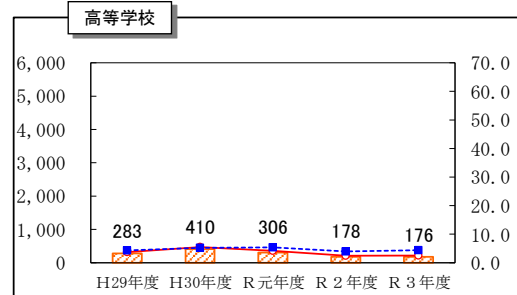
## 中学校

区 分	認知件数	1,000人当たりの認知件数	
	広島県 (国公私立)	広島県 (国公私立)	全国 (国公私立)
平成29年度	1,202	15.6	24.0
平成30年度	1,875	24.7	29.8
令和元年度	2,001	26.6	32.8
令和2年度	1,471	19.5	24.9
令和3年度	1,388	18.2	30.0



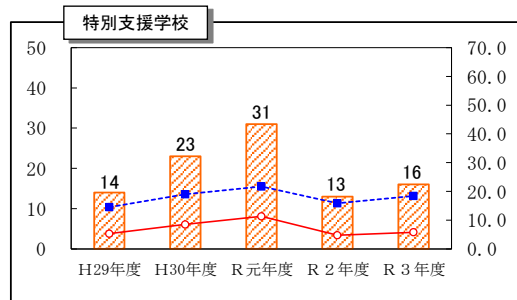
## 高等学校

区 分	認知件数	1,000人当たりの認知件数	
	広島県 (国公私立)	広島県 (国公私立)	全国 (国公私立)
平成29年度	283	3.7	4.3
平成30年度	410	5.5	5.2
令和元年度	306	4.2	5.4
令和2年度	178	2.5	4.0
令和3年度	176	2.5	4.4



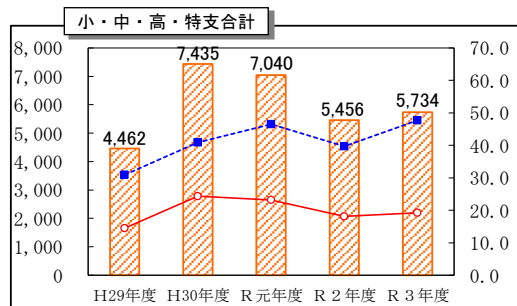
## 特別支援学校

区 分	認知件数	1,000人当たりの認知件数	
	広島県 (国公私立)	広島県 (国公私立)	全国 (国公私立)
平成29年度	14	5.3	14.5
平成30年度	23	8.5	19.0
令和元年度	31	11.3	21.7
令和2年度	13	4.8	15.9
令和3年度	16	5.8	18.4



## 小・中・高・特支合計

区 分	認知件数	1,000人当たりの認知件数	
	広島県 (国公私立)	広島県 (国公私立)	全国 (国公私立)
平成29年度	4,462	14.5	30.9
平成30年度	7,435	24.3	40.9
令和元年度	7,040	23.2	46.5
令和2年度	5,456	18.1	39.7
令和3年度	5,734	19.2	47.7



※ 凡例共通

- 広島県（国公私立）〈認知件数〉
- 広島県（国公私立）〈1,000人当たりの認知件数〉
- 全 国（国公私立）〈1,000人当たりの認知件数〉

（注） 1,000人当たりの認知件数は、小数第二位を四捨五入している。