

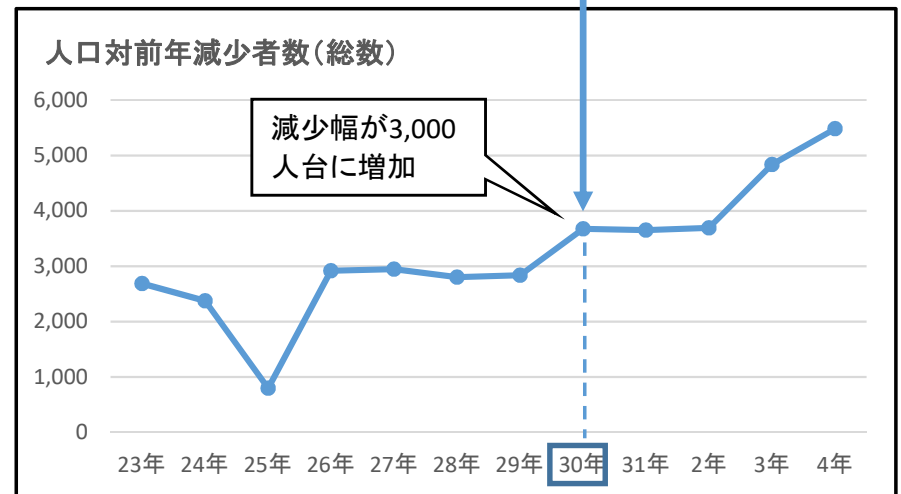
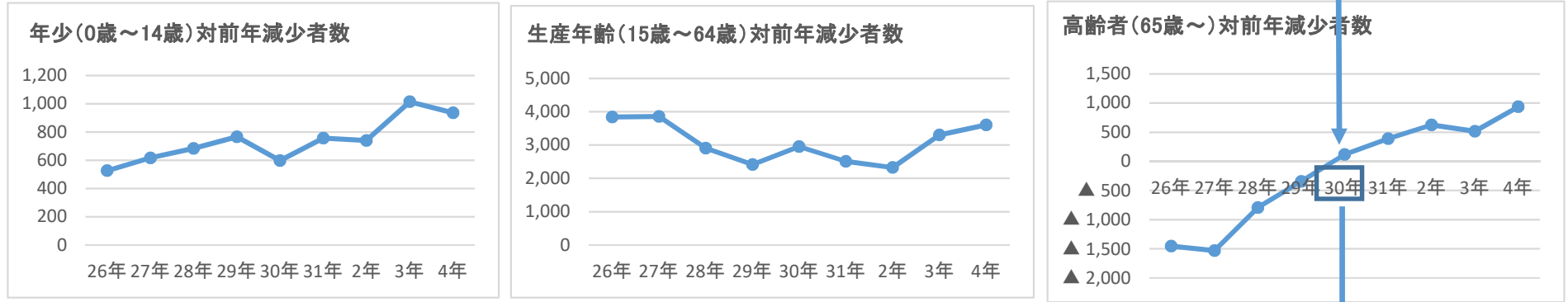
呉圏域の現状について

【呉圏域における人口の推移及び対前年減少者数】

(人)

年	住民基本台帳	(減少者数)	年少	(減少者数)	生産年齢	(減少者数)	高齢者	(減少者数)	備考
22年 (2010年)	271,347								
23年 (2011年)	268,663	2,684							
24年 (2012年)	266,286	2,377							
25年 (2013年)	265,488	798	30,289		150,805		84,394		
26年 (2014年)	262,573	2,915	29,763	526	146,960	3,845	85,850	▲ 1,456	
27年 (2015年)	259,629	2,944	29,146	617	143,100	3,860	87,383	▲ 1,533	
28年 (2016年)	256,829	2,800	28,462	684	140,189	2,911	88,178	▲ 795	呉市中核市へ移行
29年 (2017年)	253,992	2,837	27,695	767	137,774	2,415	88,523	▲ 345	
30年 (2018年)	250,318	3,674	27,098	597	134,817	2,957	88,403	120	西日本豪雨, 高齢者が減少
31年 (2019年)	246,664	3,654	26,342	756	132,310	2,507	88,012	391	
2年 (2020年)	242,974	3,690	25,602	740	129,985	2,325	87,387	625	日本製鉄閉鎖決定(~2023)
3年 (2021年)	238,135	4,839	24,588	1,014	126,678	3,307	86,869	518	
4年 (2022年)	232,653	5,482	23,651	937	123,070	3,608	85,932	937	

※呉市は3月末、江田島市は4月末現在、平成24年7月に外国人も住民基本台帳法の対象



【呉圏域における将来推計及び住民基本台帳の推移】

(人)

年	住民基本台帳	将来推計	推計-台帳	備考
22年 (2010年)	271,347			
23年 (2011年)	268,663			
24年 (2012年)	266,286			
25年 (2013年)	265,488			
26年 (2014年)	262,573			
27年 (2015年)	259,629	252,891	6,738	
28年 (2016年)	256,829			
29年 (2017年)	253,992			
30年 (2018年)	250,318			▲高齢者が減少に転じる
31年 (2019年)	246,664			
2年 (2020年)	242,974	237,448	5,526	
3年 (2021年)	238,135			第7次保健医療計画期間
4年 (2022年)	232,653			
5年 (2023年)				
6年 (2024年)				▲医師働き方改革始動
7年 (2025年)		221,255		
8年 (2026年)				
9年 (2027年)				
10年 (2028年)				第8次保健医療計画期間
11年 (2029年)				
12年 (2030年)		205,034		

2030年以降を見据えた呉圏域に必要な医療提供体制を構築

『日本の地域別将来推計人口(平成30(2018)年推計)』国立社会保障・人口問題研究所「住民基本台帳」(平成22年~令和4年)呉市・江田島市

令和3年度 病床機能報告の状況 (確定値)

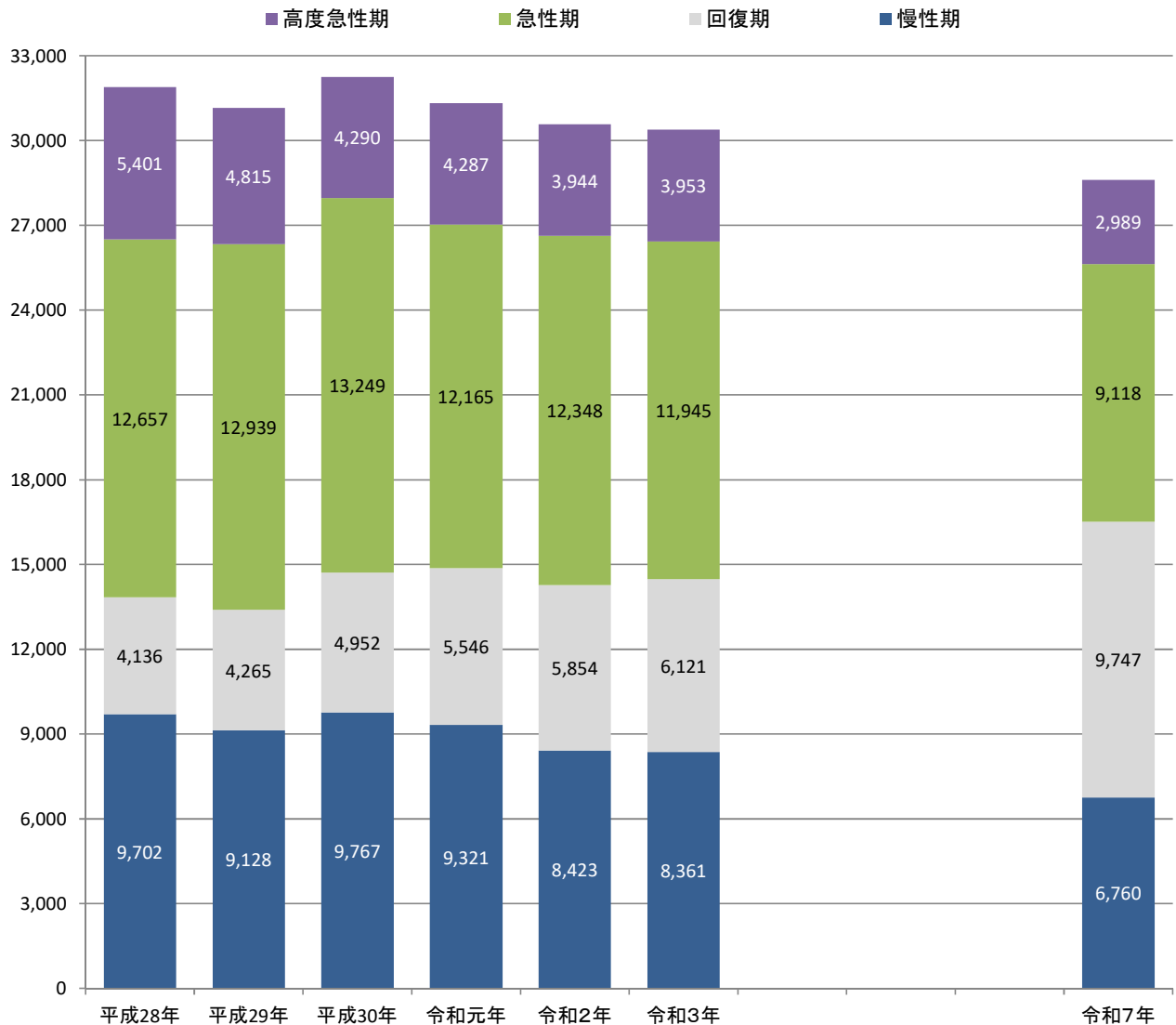
1. 報告病床数(全県, 圏域別)
2. 令和7(2025)年における必要病床数の比較

令和4年4月

広島県健康福祉局 医療介護政策課

1 令和3年度病床機能報告

(1) 報告病床数(全県)



	平成28年 (2016年)	平成29年 (2017年)	平成30年 (2018年)	令和元年 (2019年)	令和2年 (2020年)	令和3年 (2021年)	コロナ患者対応 を行っている※1	コロナ患者対応 のため休棟・休床 している※2
高度急性期	5,401	4,815	4,290	4,287	3,944	3,953	210	139
急性期	12,657	12,939	13,249	12,165	12,348	11,945	444	460
回復期	4,136	4,265	4,952	5,546	5,854	6,121	15	55
慢性期	9,702	9,128	9,767	9,321	8,423	8,361	0	0
計	31,896	31,147	32,258	31,319	30,569	30,380	669	654
(休棟等)	692	436	783	727	784	718	0	68
合計	32,588	31,583	33,041	32,046	31,353	31,098	669	722

暫定推計値

令和7年 (2025年)	2,989
	9,118
	9,747
	6,760
	28,614

以上
以上

※各年、7月1日時点の状況

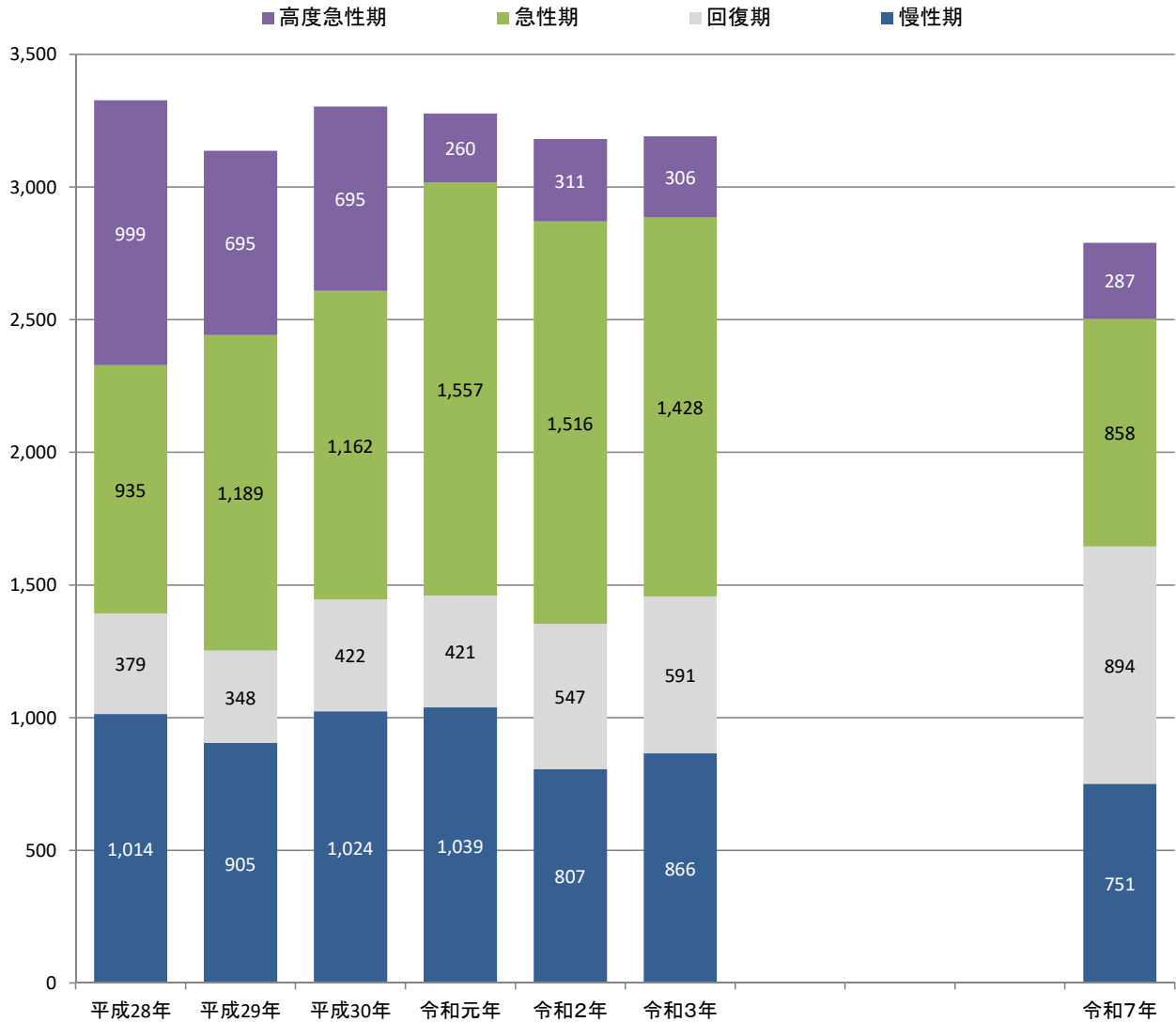
※令和7年の暫定推計値は「広島県地域医療構想」における2025年の必要病床数

※毎年度の報告医療機関に変動があるため、実際の病床数とは異なる場合がある。

※1 「コロナ患者(疑似症患者を含む)対応を行っている」とは、当該病棟において、実際にコロナ患者を受け入れている病床、コロナ患者受入れに備えて確保している空床(新型コロナ感染症緊急包括支援交付金のうち、病床確保にかかる補助金を受けている病床)を有する場合を指す。

※2 「コロナ患者(疑似症患者を含む)対応のため休棟・休床している」とは、当該病棟がコロナ対応に係る感染管理・人員確保等のために休棟・休床(新型コロナ感染症緊急包括支援交付金のうち、病床確保にかかる補助金を受けている病床)の対応を行っている場合を指す。

(4) 報告病床数(呉圏域)



	平成28年 (2016年)	平成29年 (2017年)	平成30年 (2018年)	令和元年 (2019年)	令和2年 (2020年)	令和3年 (2021年)	コロナ患者対応 を行っている※1	コロナ患者対応 のため休棟・休床 している※2
高度急性期	999	695	695	260	311	306	7	0
急性期	935	1,189	1,162	1,557	1,516	1,428	55	15
回復期	379	348	422	421	547	591	0	0
慢性期	1,014	905	1,024	1,039	807	866	0	0
計	3,327	3,137	3,303	3,277	3,181	3,191	62	15
(休棟等)	124	112	128	135	135	106	0	0
合計	3,451	3,249	3,431	3,412	3,316	3,297	62	15

暫定推計値

令和7年 (2025年)
287
858
894
751
2,790

以上
以上

※各年、7月1日時点の状況

※令和7年の暫定推計値は「広島県地域医療構想」における2025年の必要病床数

※毎年度の報告医療機関に変動があるため、実際の病床数とは異なる場合がある。

※1 「コロナ患者(疑似症患者を含む)対応を行っている」とは、当該病棟において、実際にコロナ患者を受け入れている病床、コロナ患者受入れに備えて確保している空床(新型コロナウイルス感染症緊急包括支援交付金のうち、病床確保にかかる補助金を受けている病床)を有する場合を指す。

※2 「コロナ患者(疑似症患者を含む)対応のため休棟・休床している」とは、当該病棟がコロナ対応に係る感染管理・人員確保等のために休棟・休床(新型コロナウイルス感染症緊急包括支援交付金のうち、病床確保にかかる補助金を受けている病床)の対応を行っている場合を指す。

2 病床機能報告による病床数と2025年における必要病床数の比較

(単位:床)

区分	機能別病床数 (病床機能報告)							必要病床数 (暫定推計値)	2025年に向けた 病床数の過不足
	H28(2016)	H29(2017)	H30(2018)	R1(2019)	R2(2020)	R3(2021)	R7(2025)	R3-R7	
広島県	高度急性期	5,401	4,815	4,290	4,287	3,944	3,953	2,989	964
	急性期	12,657	12,939	13,249	12,165	12,348	11,945	9,118	2,827
	回復期	4,136	4,265	4,952	5,546	5,854	6,121	9,747	△ 3,626
	慢性期	9,702	9,128	9,767	9,321	8,423	8,361	6,760	1,601
	休棟等	692	436	783	727	784	718		718
	病床計	32,588	31,583	33,041	32,046	31,353	31,098	28,614	2,484
広島	高度急性期	3,290	3,128	2,505	2,498	2,316	2,585	1,585	1,000
	急性期	4,883	5,043	5,580	4,951	5,070	4,690	4,242	448
	回復期	1,590	1,628	1,894	2,402	2,386	2,578	4,506	△ 1,928
	慢性期	3,870	3,546	3,806	3,477	3,226	3,027	2,730	297
	休棟等	322	154	309	341	333	300		300
	病床計	13,955	13,499	14,094	13,669	13,331	13,180	13,063	117
広島西	高度急性期	260	260	260	270	270	16	156	△ 140
	急性期	618	610	606	504	535	763	410	353
	回復期	180	209	209	247	209	235	515	△ 280
	慢性期	1,033	1,062	1,075	1,080	997	1,029	478	551
	休棟等	9	9	27	18	0	18		18
	病床計	2,100	2,150	2,177	2,119	2,011	2,061	1,559	502
呉	高度急性期	999	695	695	260	311	306	287	19
	急性期	935	1,189	1,162	1,557	1,516	1,428	858	570
	回復期	379	348	422	421	547	591	894	△ 303
	慢性期	1,014	905	1,024	1,039	807	866	751	115
	休棟等	124	112	128	135	135	106		106
	病床計	3,451	3,249	3,431	3,412	3,316	3,297	2,790	507
広島中央	高度急性期	14	14	14	14	14	14	122	△ 108
	急性期	1,026	1,059	1,021	961	950	951	672	279
	回復期	503	482	541	545	563	563	678	△ 115
	慢性期	1,001	926	945	895	861	867	669	198
	休棟等	44	11	0	9	20	20		20
	病床計	2,588	2,492	2,521	2,424	2,408	2,415	2,141	274
尾三	高度急性期	353	353	353	353	353	353	242	111
	急性期	1,740	1,666	1,626	1,529	1,466	1,358	905	453
	回復期	420	472	576	673	662	655	991	△ 336
	慢性期	1,200	1,070	1,030	989	798	790	726	64
	休棟等	87	44	64	76	152	145		145
	病床計	3,800	3,605	3,649	3,620	3,431	3,301	2,864	437
福山・府中	高度急性期	447	327	429	858	646	645	524	121
	急性期	2,835	2,791	2,633	2,059	2,209	2,155	1,691	464
	回復期	906	949	1,133	1,081	1,291	1,301	1,840	△ 539
	慢性期	1,068	1,111	1,052	1,118	1,028	1,076	976	100
	休棟等	106	106	220	129	144	129		129
	病床計	5,362	5,284	5,467	5,245	5,318	5,306	5,031	275
備北	高度急性期	38	38	34	34	34	34	73	△ 39
	急性期	620	581	621	604	602	600	340	260
	回復期	158	177	177	177	196	198	323	△ 125
	慢性期	516	508	835	723	706	706	430	276
	休棟等	0	0	35	19	0	0		0
	病床計	1,332	1,304	1,702	1,557	1,538	1,538	1,166	372

病床機能報告制度における医療機能別の病床数(呉圏域)

市町名	医療機関名	令和3(2021)年7月1日時点の医療機能別の病床数(許可病床数)					
		総数	高度急性期	急性期	回復期	慢性期	休棟等
	総計	3,297	306	1,428	591	866	106
	病院計	3,068	306	1,361	535	790	76
呉市	独立行政法人国立病院機構呉医療センター	650	135	460	0	0	55
呉市	独立行政法人労働者健康安全機構中国労災病院	410	111	299	0	0	0
呉市	国家公務員共済組合連合会 呉共済病院	394	60	313	0	0	21
呉市	呉市医師会病院	198	0	93	52	53	0
呉市	社会福祉法人恩賜財団広島県済生会 済生会呉病院	150	0	50	100	0	0
呉市	呉芸南病院	137	0	38	0	99	0
呉市	医療法人社団中川会 呉中通病院	123	0	20	103	0	0
呉市	青山病院	120	0	0	0	120	0
呉市	医療法人社団 有信会 呉記念病院	100	0	0	50	50	0
呉市	医療法人社団 悠仁会 後藤病院	84	0	48	0	36	0
呉市	医療法人社団 永楽会 前田病院	76	0	0	34	42	0
呉市	重症心身障害児施設ときわ呉	70	0	0	0	70	0
呉市	マッターホルン リハビリテーション病院	64	0	0	37	27	0
呉市	公立下蒲刈病院	49	0	0	49	0	0
呉市	木村胃腸科病院	44	0	0	0	44	0
呉市	佐藤病院	42	0	0	0	42	0
呉市	医療法人社団 薫風会 横山病院	40	0	0	40	0	0
呉市	医療法人社団 ひかり会 木村眼科内科病院	40	0	40	0	0	0
呉市	一般財団法人 広島結核予防協会 住吉浜病院	35	0	0	0	35	0
呉市	大矢整形外科病院	33	0	0	0	33	0
江田島市	島の病院おおたに	96	0	0	70	26	0
江田島市	医療法人社団 仁風会 青木病院	78	0	0	0	78	0
江田島市	医療法人社団 はまい会 大君浜井病院	35	0	0	0	35	0
	有床診療所計	229	0	67	56	76	30
呉市	川西整形外科医院	19	0	0	0	0	19
呉市	室尾林医院	19	0	0	0	19	0
呉市	中央内科クリニック	19	0	0	19	0	0
呉市	呉市国民健康保険安浦診療所	19	0	19	0	0	0
呉市	医療法人社団 豊和会 豊田内科胃腸科	19	0	0	19	0	0
呉市	医療法人社団 仁井谷医院 にいたにクリニック	19	0	19	0	0	0
呉市	早川クリニック	19	0	0	0	19	0
呉市	医療法人社団 向日葵会 角医院	19	0	0	0	19	0
呉市	末光産婦人科	13	0	13	0	0	0
呉市	医療法人社団 石井外科診療所	10	0	10	0	0	0
呉市	医療法人 真住会 真鍋外科・整形外科	7	0	0	0	0	7
呉市	眼科 宍道医院	6	0	6	0	0	0
呉市	石泌尿器科医院	4	0	0	0	0	4
江田島市	医療法人社団 めぐみ会 森藤医院	19	0	0	0	19	0
江田島市	澤医院	18	0	0	18	0	0

病床機能報告制度における医療機能別の病床数(呉圏域)

市町名	医療機関名	令和7(2025)年7月1日時点における予定する医療機能別の病床数(許可病床)						
		総数	高度急性期	急性期	回復期	慢性期	休棟等	介護保険施設等
	総 計	3,113	300	1,257	796	730	30	0
	病 院 計	2,885	300	1,201	730	654	0	0
呉 市	独立行政法人国立病院機構呉医療センター	580	129	451	0	0	0	0
呉 市	独立行政法人労働者健康安全機構中国労災病院	410	111	299	0	0	0	0
呉 市	国家公務員共済組合連合会 呉共済病院	373	60	274	39	0	0	0
呉 市	呉市医師会病院	160	0	39	121	0	0	0
呉 市	社会福祉法人恩賜財団広島県済生会 済生会呉病院	150	0	50	100	0	0	0
呉 市	医療法人社団中川会 呉中通病院	123	0	0	123	0	0	0
呉 市	青山病院	120	0	0	60	60	0	0
呉 市	呉芸南病院	119	0	0	0	119	0	0
呉 市	医療法人社団 有信会 呉記念病院	100	0	0	50	50	0	0
呉 市	医療法人社団 悠仁会 後藤病院	84	0	48	0	36	0	0
呉 市	医療法人社団永楽会前田病院	76	0	0	34	42	0	0
呉 市	マッターホルンリハビリテーション病院	64	0	0	37	27	0	0
呉 市	重症心身障害児施設ときわ呉	60	0	0	0	60	0	0
呉 市	公立下蒲刈病院	49	0	0	49	0	0	0
呉 市	木村胃腸科病院	44	0	0	0	44	0	0
呉 市	佐藤病院	42	0	0	0	42	0	0
呉 市	医療法人社団ひかり会 木村眼科内科病院	40	0	40	0	0	0	0
呉 市	一般財団法人 広島結核予防協会 住吉浜病院	35	0	0	0	35	0	0
呉 市	大矢整形外科病院	33	0	0	33	0	0	0
呉 市	医療法人社団薫風会 横山病院	14	0	0	14	0	0	0
江 田 島 市	島の病院おたに	96	0	0	70	26	0	0
江 田 島 市	医療法人社団仁風会 青木病院	78	0	0	0	78	0	0
江 田 島 市	医療法人社団 はまい会 大君浜井病院	35	0	0	0	35	0	0
	有 床 診 療 所 計	228	0	56	66	76	30	0
呉 市	川西整形外科医院	19	0	19	0	0	0	0
呉 市	室尾林医院	19	0	0	0	19	0	0
呉 市	中央内科クリニック	19	0	0	19	0	0	0
呉 市	呉市国民健康保険安浦診療所	19	0	0	0	0	19	0
呉 市	医療法人社団豊和会 豊田内科胃腸科	19	0	0	19	0	0	0
呉 市	医療法人社団 仁井谷医院 にいたにクリニック	19	0	19	0	0	0	0
呉 市	早川クリニック	19	0	0	0	19	0	0
呉 市	医療法人社団向日葵会 角医院	19	0	0	0	19	0	0
呉 市	末光産婦人科	12	0	12	0	0	0	0
呉 市	医療法人社団 石井外科診療所	10	0	0	10	0	0	0
呉 市	医療法人真住会真鍋外科・整形外科	7	0	0	0	0	7	0
呉 市	眼科宍道医院	6	0	6	0	0	0	0
呉 市	石泌尿器科医院	4	0	0	0	0	4	0
江 田 島 市	医療法人社団めぐみ会森藤医院	19	0	0	0	19	0	0
江 田 島 市	澤医院	18	0	0	18	0	0	0