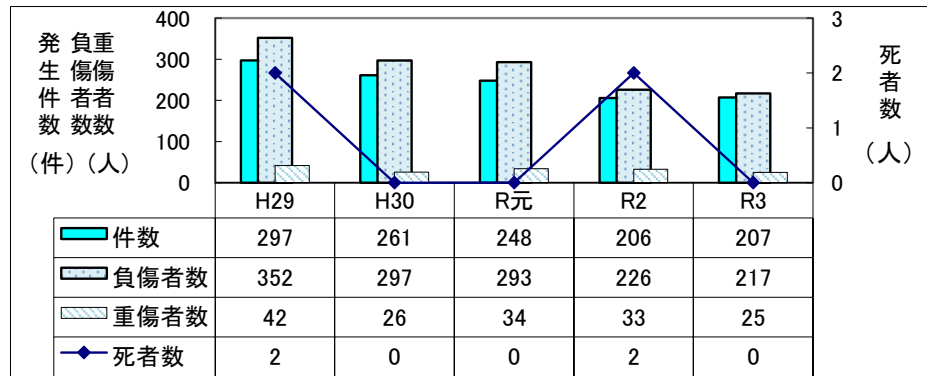


# 高校生の事故発生状況

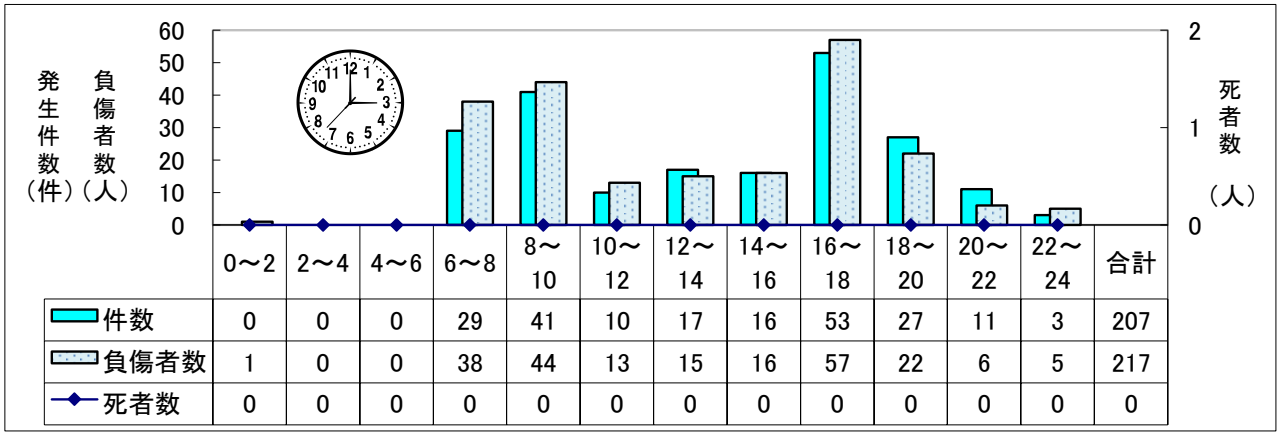
発生件数は、高校生が第1当事者、第2当事者となった事故の合計数で、高校生相互事故は1件で計上している。死傷者数は高校生本人の被害者数を計上している。



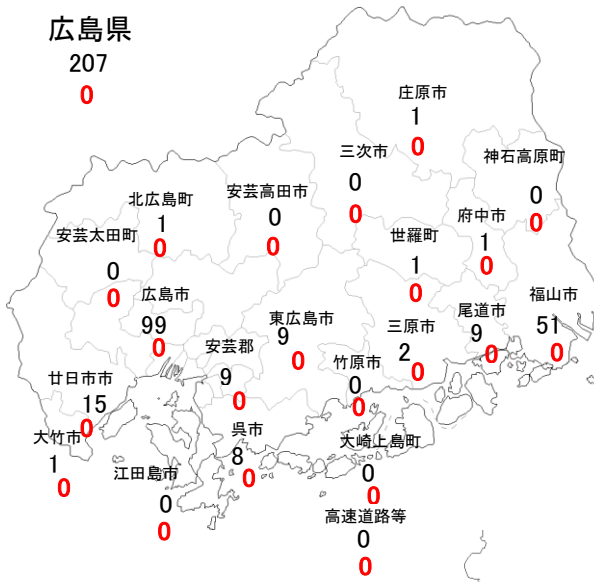
## ● 過去5年間の推移



## ● 時間帯別発生状況



## ● 市区町別発生状況

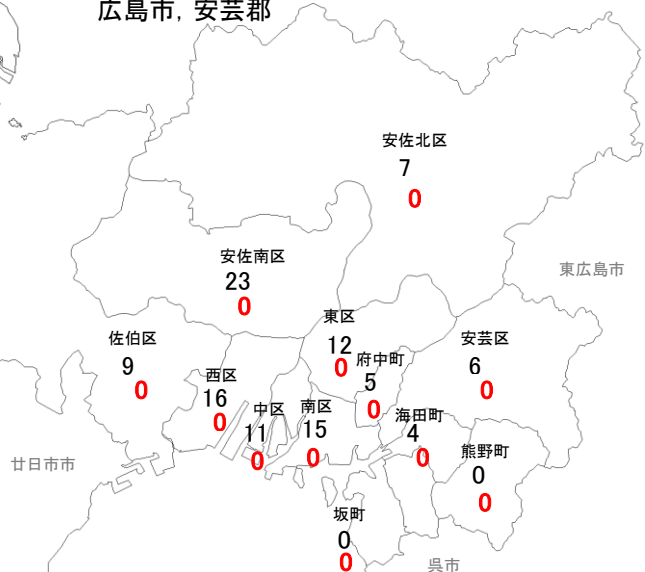


## 高校生の人口

**70,773人** (前年比-1,340人)

※ 令和3年度 広島県学校基本調査による

## 広島市, 安芸郡



地図上の表記  
 上段 ... 市区町  
 中段 ... 事故件数(件)  
 下段 ... 死者数(人)

## 令和3年 高校生の事故

### ● 当事者別発生状況

区分	当事者		二輪車		四輪車		合計
	歩行者	自転車	運転中	同乗中	運転中	同乗中	
	件数	4	182	14	0	7	
死者数	0	0	0	0	0	0	0
負傷者数	4	176	7	3	1	26	217

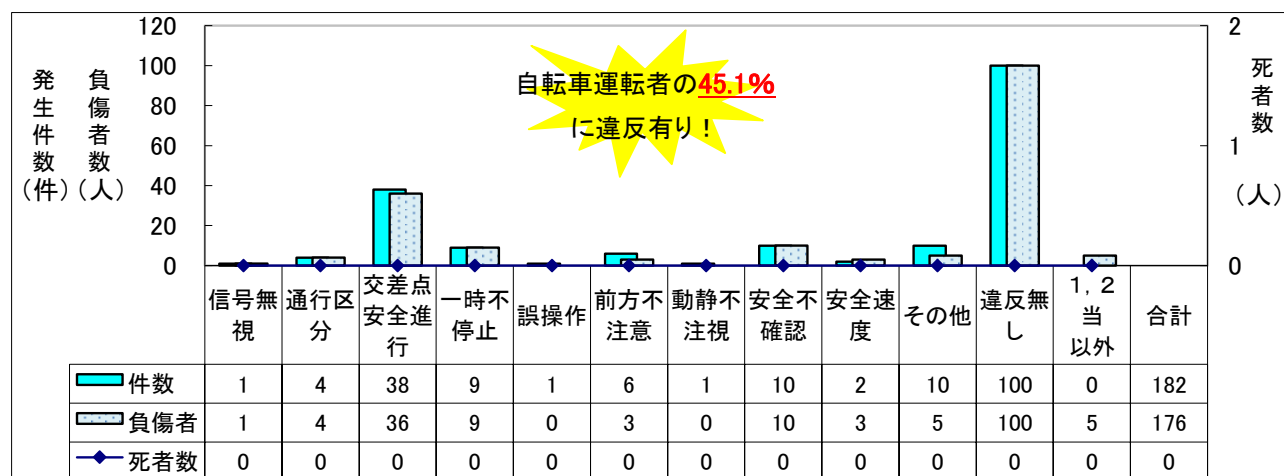
※ 件数は、高校生相互事故の場合は第1当事者の当事者別

### 高校生の自転車事故

#### ● 事故類型別発生状況

区分	事故類型		車との事故			単独	合計
	歩行者との事故	自転車同士の事故	出会い頭	右左折中	その他		
	件数	5	13	99	54		
死者数	0	0	0	0	0	0	0
負傷者数	0	9	100	54	13	0	176

#### ● 自転車の法令違反別



※ 件数は、高校生相互事故の場合は第1当事者の違反別

#### ● 道路形状別発生状況

