

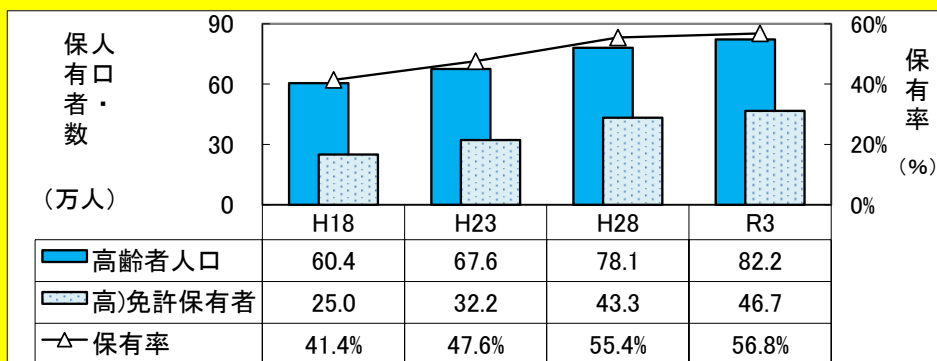
# 高齢運転者の事故発生状況

高齢者(65歳以上)が原動機付自転車以上の車両を運転中に第1当事者となった事故の発生件数と、その事故に伴う全ての死傷者数を計上している。

高齢者の免許保有率 ● 高齢者の人口・免許人口の推移

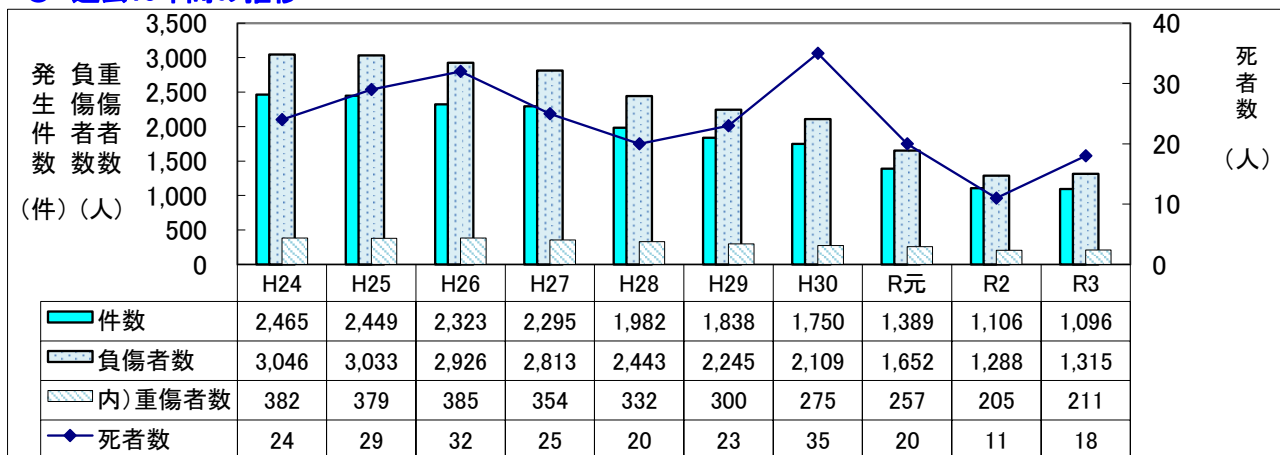
高齢免許人口 ↑

56.8%

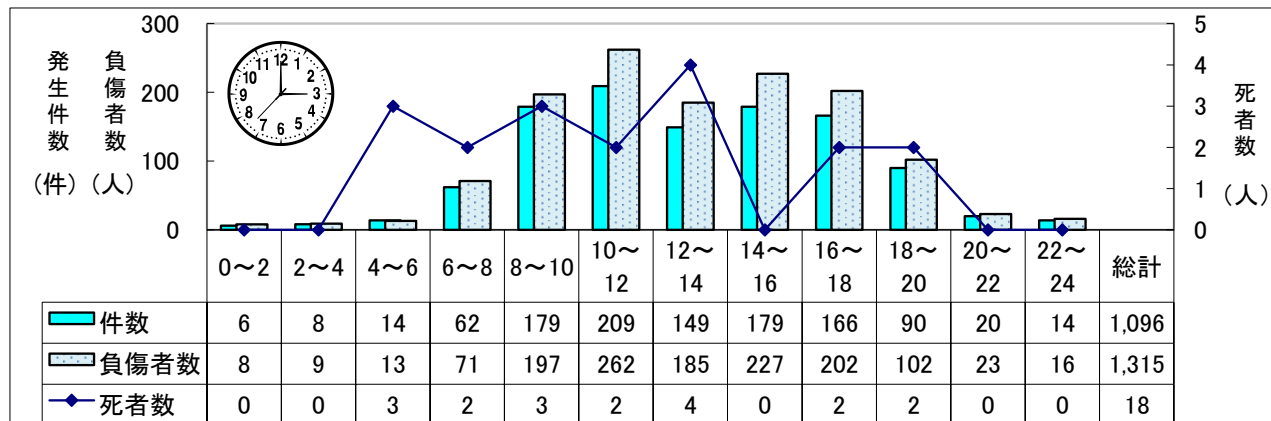


※ 人口は、各年1月1日現在(平成18年及び平成23年は各年3月末現在)の住民基本台帳人口(広島県ホームページより)。免許保有者数は、各年12月末(広島県警運転免許課)。

## ● 過去10年間の推移



## ● 時間帯別発生状況(令和3年)

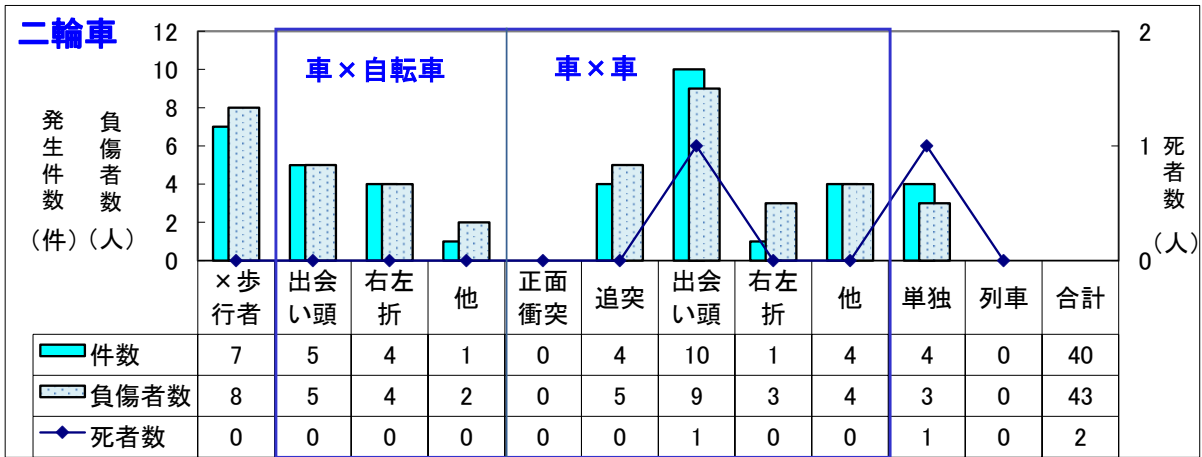
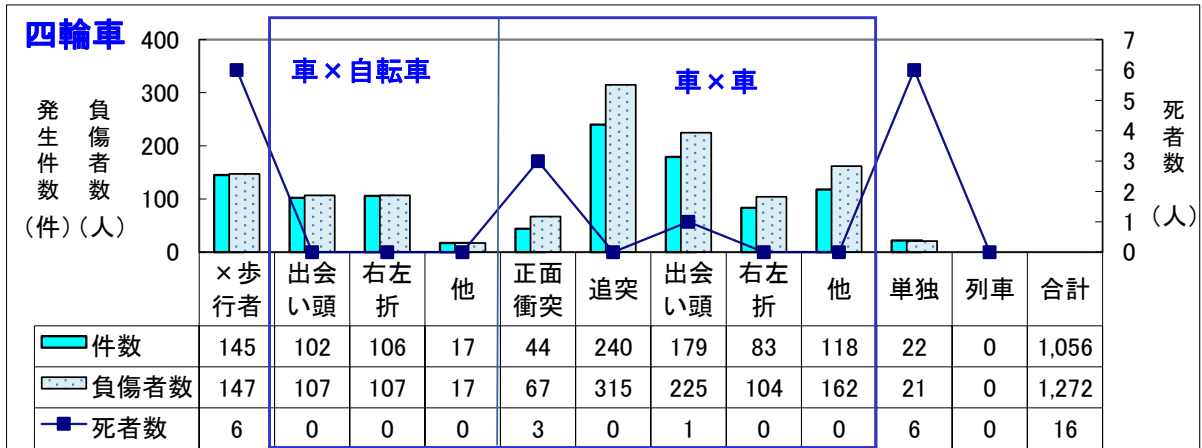


## ● 運転者の年齢層別発生状況(令和3年)

	65-69歳	70-74歳	75-79歳	80歳以上	合計
件数	271	389	227	209	1,096
死者数	3	6	3	6	18
負傷者数	327	469	269	250	1,315
免許人口	145,585	164,930	89,937	66,841	467,293
免許人口10万人当たり事故件数	186	236	252	313	235

# 令和3年高齢運転者の事故

## ● 事故類型別発生状況



## ● 市区町別発生状況

