


高齢者の事故発生状況

発生件数は、高齢者(65歳以上)が第1当事者、第2当事者となった事故の合計数で、高齢者相互事故は1件として計上している。死傷者数は高齢者本人の被害者数を計上している。

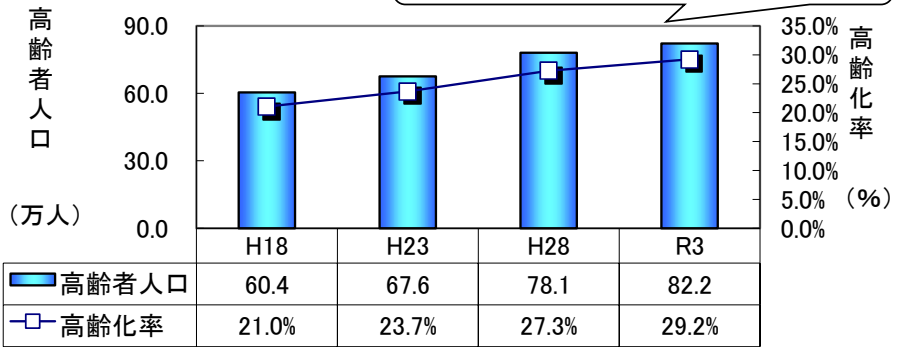


高齢死者
39人

全死者の半数以上

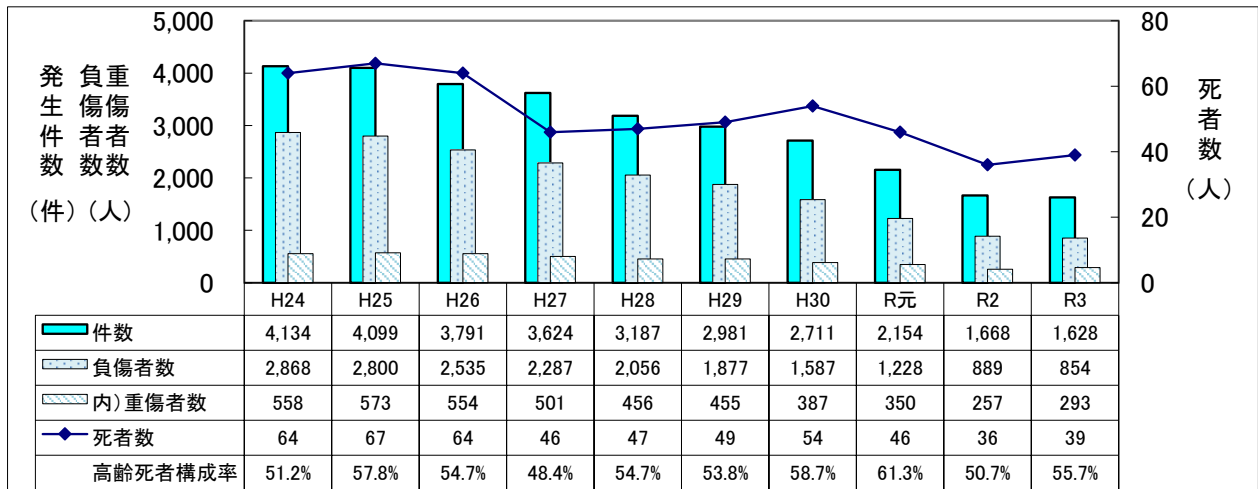
● 高齢者人口の推移

高齢者人口 ↑ 高齢化率 ↑

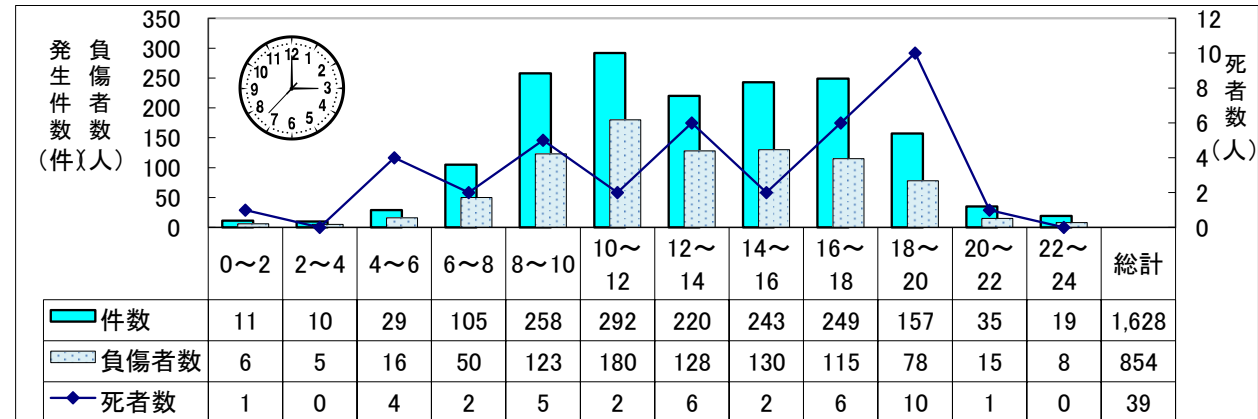


※ 人口は、各年1月1日現在(平成18年及び平成23年は各年3月末現在)の住民基本台帳人口(広島県ホームページより)。

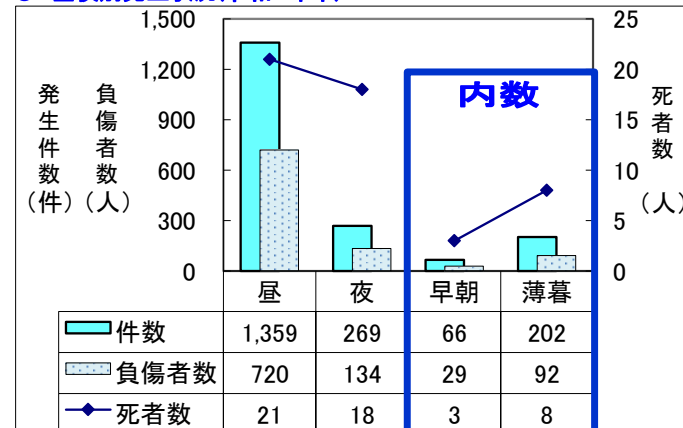
● 過去10年間の推移



● 時間帯別発生状況(令和3年中)



● 昼夜別発生状況(令和3年中)



※ 早朝・薄暮は内数。



光って安全！
反射材★

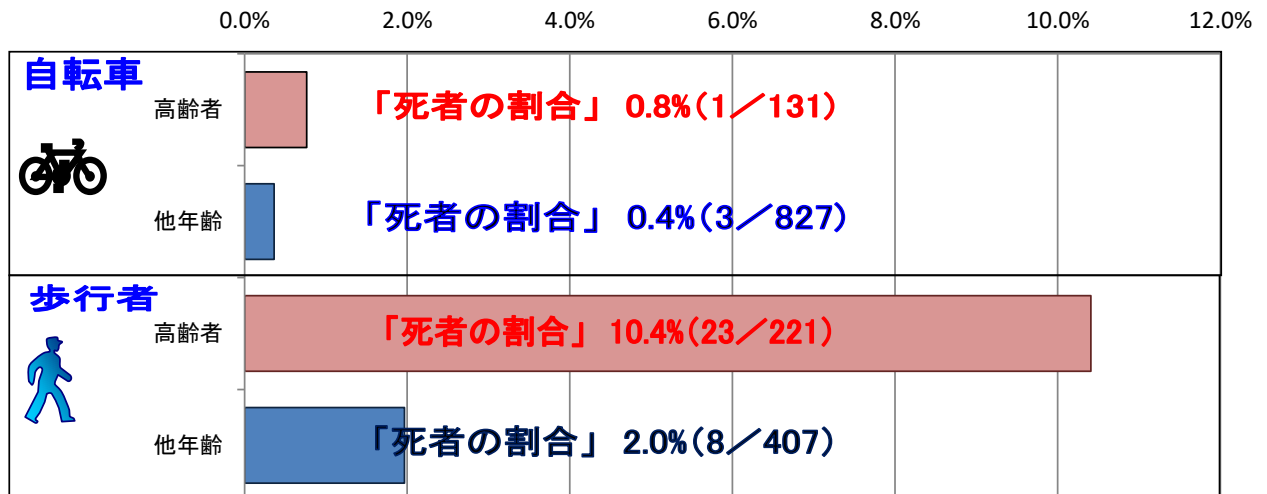
● 当事者別発生状況

令和3年

区分	当事者別			四輪車		その他	合計
	歩行者	自転車	二輪車	運転中	同乗中		
件数	155	96	99	1,278	0	0	1,628
死者数	23	1	2	10	3	0	39
負傷者数	198	130	105	312	109	0	854
死者の割合	10.4%	0.8%	1.9%	3.1%	2.7%	-	4.4%

※高齢者相互事故の場合は、第1当事者の当事者別

● 死傷者に占める死者の割合(他の年齢との比較)



● 市区町別発生状況

(%)

