

平成 27 年 基 準

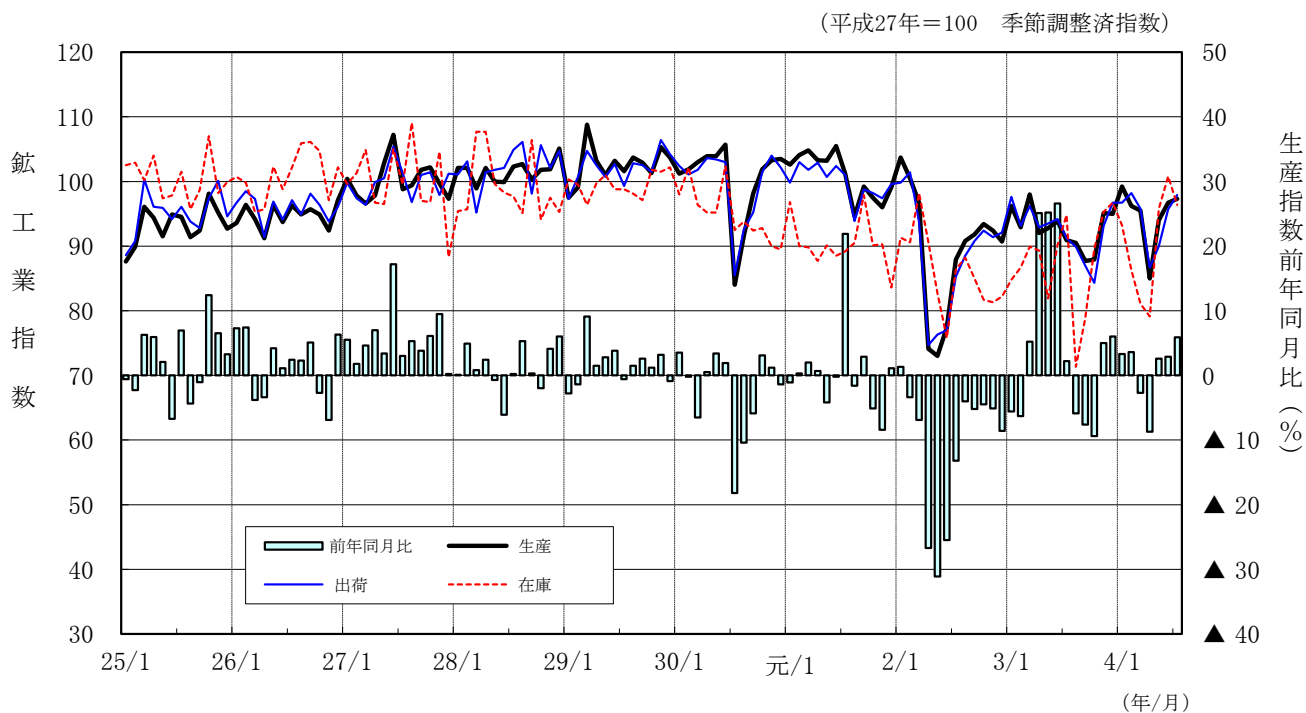
広島県鋳工業生産・出荷・在庫指数

令和 4 年 7 月

生産指数	97.3 (平成 27 年=100)	季節調整済指数
前月比	0.6 % 上昇	季節調整済指数
前年同月比	5.9 % 上昇	原指数

広島県鋳工業指数の推移

(平成 25 年 1 月～令和 4 年 7 月)



広 島 県

広島県の鉱工業活動動向（令和4年7月）

1 概況（指数は季節調整済指数）

- ① 鉱工業生産指数(97.3)は、電子部品・デバイス工業，食料品・たばこ工業などが低下したものの，輸送機械工業，一般機械工業（総合）などが上昇に寄与し，3か月連続の上昇となった。
- ② 鉱工業出荷指数(97.9)は，電子部品・デバイス工業，食料品・たばこ工業などが低下したものの，輸送機械工業，鉄鋼業などが上昇に寄与し，3か月連続の上昇となった。
- ③ 鉱工業在庫指数(96.4)は，一般機械工業（総合），化学工業などが上昇したものの，輸送機械工業，ゴム製品工業などが低下に寄与し，3か月ぶりの低下となった。

(1) 生産

- 生産指数は97.3，前月比0.6%上昇(3か月連続)，前年同月比5.9%上昇(3か月連続)。
- 業種別にみると，前月比では，輸送機械工業，一般機械工業（総合），鉄鋼業など8業種で上昇，電子部品・デバイス工業，食料品・たばこ工業，金属製品工業など10業種で低下。

(2) 出荷

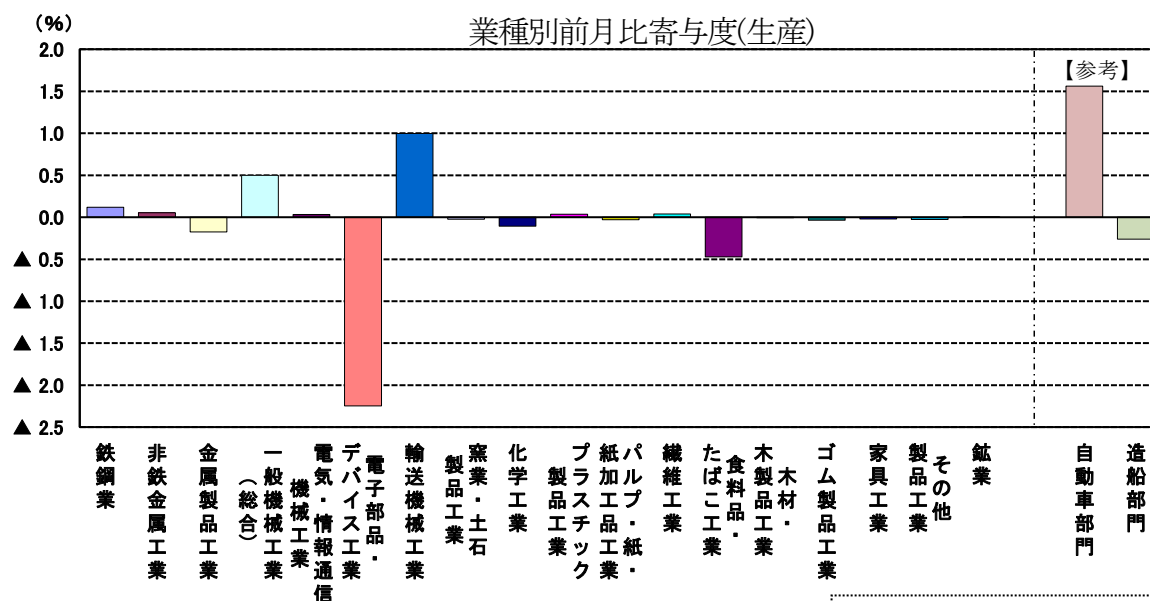
- 出荷指数は97.9，前月比2.3%上昇(3か月連続)，前年同月比6.8%上昇(2か月連続)。
- 業種別にみると，前月比では，輸送機械工業，鉄鋼業，一般機械工業（総合）など10業種で上昇，電子部品・デバイス工業，食料品・たばこ工業，化学工業など8業種で低下。

(3) 在庫

- 在庫指数は96.4，前月比▲4.4%低下(3か月ぶり)，前年同月比1.7%上昇(3か月連続)。
- 業種別にみると，前月比では，一般機械工業（総合），化学工業，鉄鋼業など11業種で上昇，食料品・たばこ工業は横ばい，輸送機械工業，ゴム製品工業，電気機械工業（総合）など5業種で低下。

生産・出荷・在庫			広島県			全国		
年	月		指数	前月比	前年同月比	指数	前月比	前年同月比
生 産	令和4年	5月	94.0	10.6	2.6	88.0	▲7.5	▲3.1
		6月	96.7	2.9	2.9	96.1	9.2	▲2.8
		7月	97.3	0.6	5.9	97.1	1.0	▲1.8
出 荷	令和4年	5月	90.0	3.8	▲2.5	89.2	▲4.1	▲3.1
		6月	95.7	6.3	1.5	93.7	5.0	▲2.9
		7月	97.9	2.3	6.8	95.2	1.6	▲1.6
在 庫	令和4年	5月	95.8	21.1	17.1	97.7	▲0.9	3.8
		6月	100.8	5.2	11.7	99.6	1.9	4.2
		7月	96.4	▲4.4	1.7	99.6	0.0	4.5

注1 rは確報値，pは速報値



注1 直接法による季節調整済指数の寄与度であるため，総合の寄与度 (=対前月上昇率) と業の寄与度の合計は一致しない

自動車部門：輸送機械工業，電気・情報通信機械工業
プラスチック製品工業の内数
造船部門：輸送機械工業の内数

2 生産の業種別動向（寄与度順）

(1) 前月比（季節調整済指数）（上昇8業種，低下10業種）

上昇した主な業種	前月比	上昇した主な品目
輸 送 機 械 工 業	3.4%	普通自動車，ガソリンエンジン，シャー及び車体部品
一般機械工業（総合）	3.0%	半導体製造装置，紙工機械，圧縮機
鉄 鋼 業	2.4%	鋼帯，その他の金属めっき鋼板，鉄系鍛工品
低下した主な業種	前月比	低下した主な品目
電子部品・デバイス工業	▲11.5%	大規模集積回路，混成集積回路，集積回路
食料品・たばこ工業	▲6.7%	清涼し好飲料，調味料（その他），パン類
金 属 製 品 工 業	▲8.0%	橋りょう，飲料用缶，耐火金庫

(2) 前年同月比（原指数）（上昇8業種，低下10業種）

上昇した主な業種	前年同月比	上昇した主な品目
輸 送 機 械 工 業	24.4%	普通自動車，ガソリンエンジン，シャー及び車体部品
電子部品・デバイス工業	9.6%	大規模集積回路
そ の 他 製 品 工 業	21.0%	看板，毛筆，手縫針
低下した主な業種	前年同月比	低下した主な品目
鉄 鋼 業	▲15.9%	鋼半製品，鋼帯，特殊鋼熱間圧延鋼材
食料品・たばこ工業	▲7.3%	調味料（その他），清涼し好飲料，パン類
一般機械工業（総合）	▲2.9%	印刷機械，圧縮機，ボイラの部品・附属品

3 主要業種の生産動向（指数は季節調整済指数，左側が前月分，右側が当月分）

(1) 鉄鋼業（生産指数 80.6 → 82.5）

- ・生産指数は，前月比2.4%上昇，前年同月比▲15.9%低下。
- ・前月比で上昇した主な品目は，鋼帯，その他の金属めっき鋼板，鉄系鍛工品。

(2) 一般機械工業（総合）（生産指数 99.7 → 102.7）

- ・生産指数は，前月比3.0%上昇，前年同月比▲2.9%低下。
- ・前月比で上昇した主な品目は，半導体製造装置，紙工機械，圧縮機。

(3) 電気機械工業（総合）（生産指数 158.2 → 143.4）

- ・生産指数は，前月比▲9.4%低下，前年同月比10.2%上昇。
- ・前月比で低下した主な品目は，大規模集積回路（電デバ），低圧遮断器（電気・情報），混成集積回路（電デバ）。

(4) 自動車部門（生産指数 90.2 → 96.0）

- ・生産指数は，前月比6.4%上昇，前年同月比26.7%上昇。
- ・前月比で上昇した主な品目は，普通自動車，ガソリンエンジン，シャー及び車体部品。

(5) 造船部門（生産指数 62.7 → 59.4）

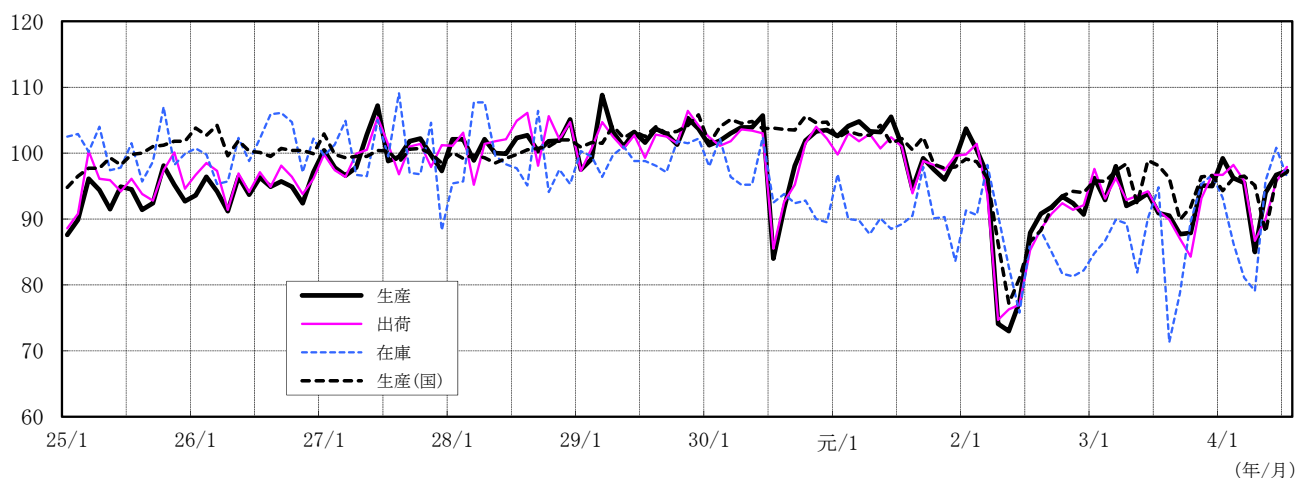
- ・生産指数は，前月比▲5.3%低下，前年同月比6.6%上昇。
- ・前月比で低下した主な品目は，鋼船新造，鋼船修理，船体ブロック。

主要業種別指数の推移

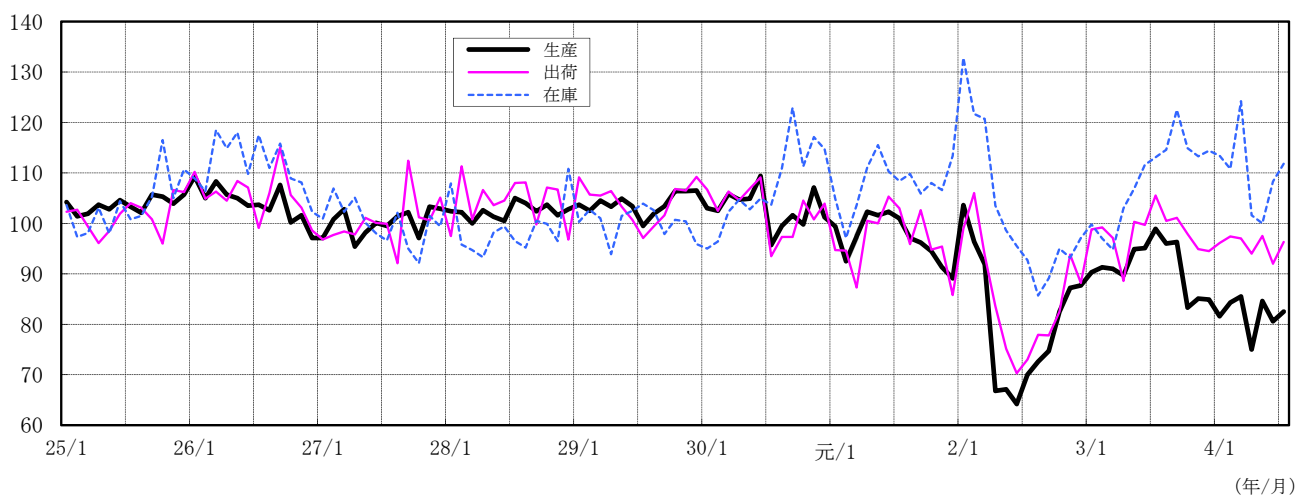
(平成27年=100, 季節調整済指数)

(平成25年1月～令和4年7月)

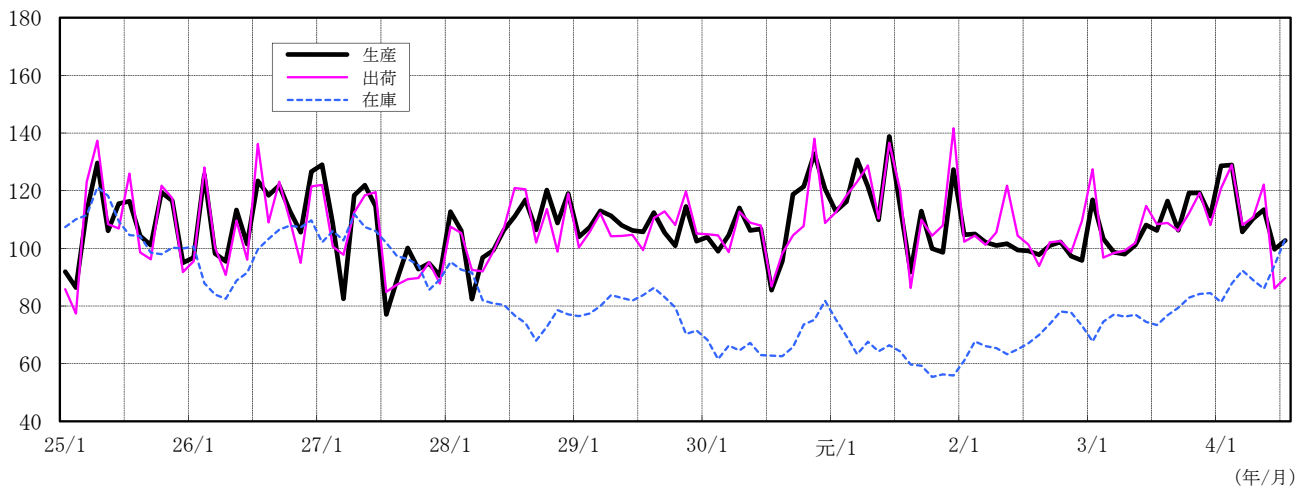
鋳工業(広島県) (付加価値額ウェイト=10000.0)



鉄鋼業(広島県) (付加価値額ウェイト=600.3)



一般機械工業(総合)(広島県) (付加価値額ウェイト=1605.0)

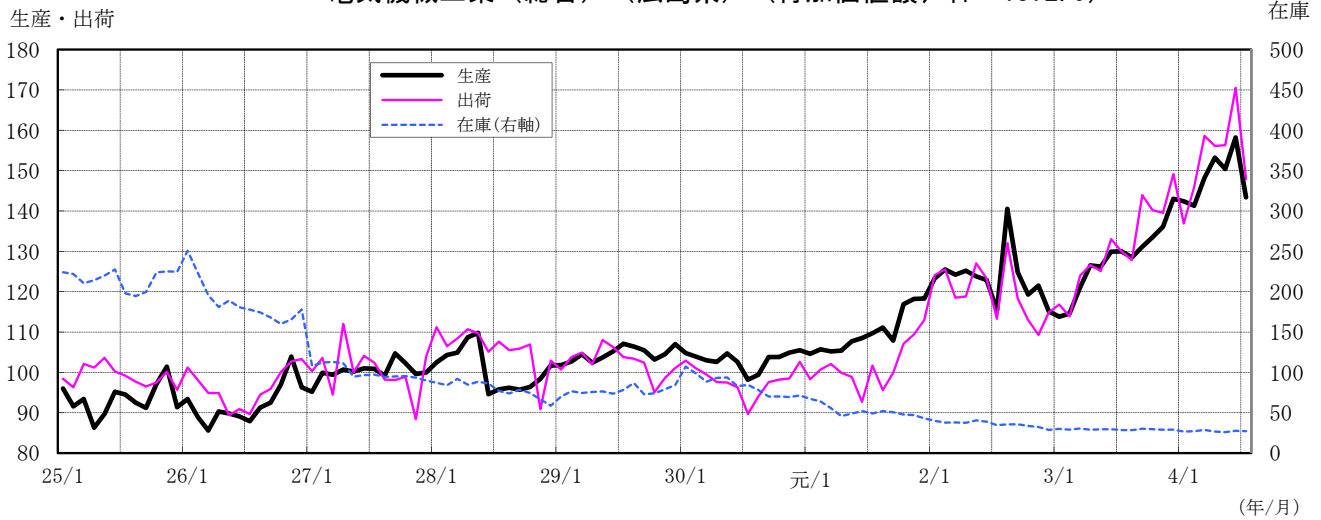


主要業種別指数の推移

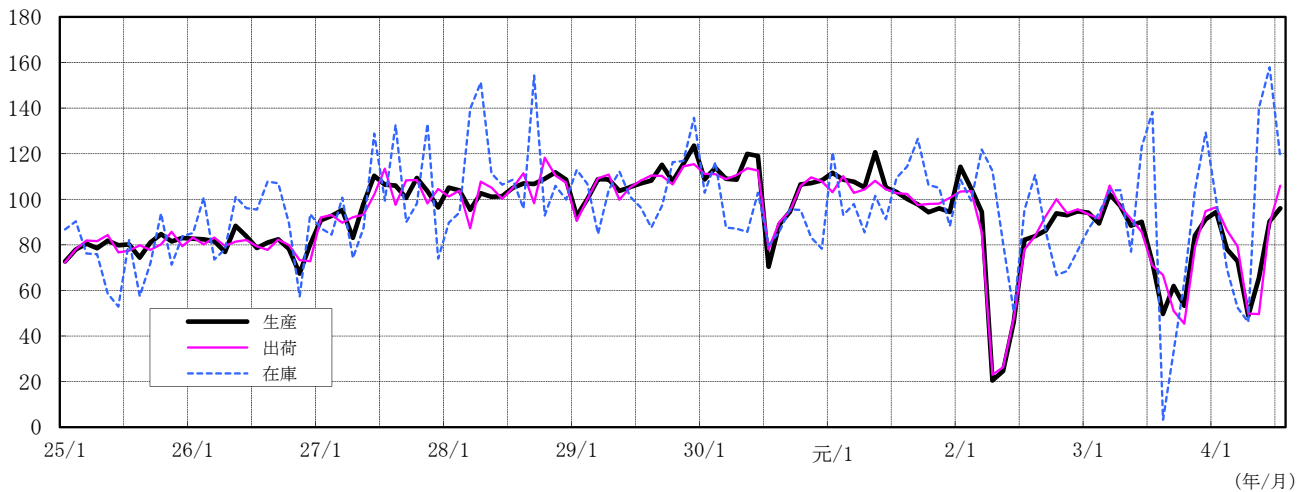
(平成27年=100, 季節調整済指数)

(平成25年1月～令和4年7月)

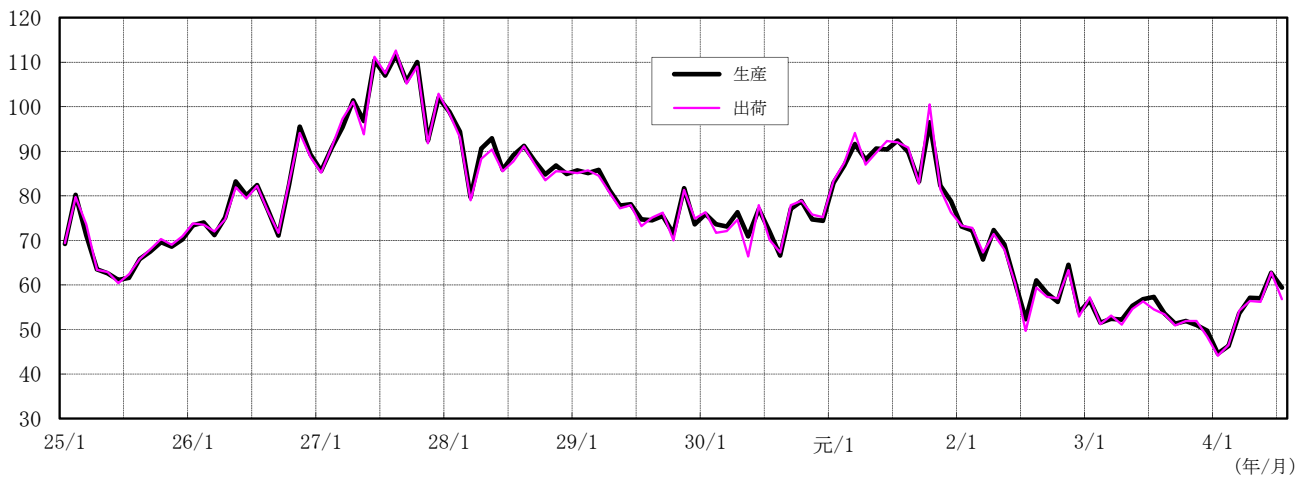
電気機械工業（総合）（広島県）（付加価値額ウエイト=1372.0）



自動車部門（広島県）（付加価値額ウエイト=2605.0）



造船部門（広島県）（付加価値額ウエイト=761.3）



第1表 業種別生産指数（付加価値額ウェイト）

年・期・月	業種別生産指数（付加価値額ウェイト）													
	鉱工業	製造工業	鉄鋼業	非鉄金属工業	金属製品工業	一般機械工業(総合)	はん用機械工業	生産用機械工業	業務用機械工業	電気機械工業(総合)	電気・情報通信機械工業	電子部品・デバイス工業	輸送機械工業	窯業・土石製品工業
ウェイト	10000.0	9998.1	600.3	148.8	276.0	1605.0	417.4	1069.0	118.6	1372.0	280.9	1091.1	3327.2	202.0
原指数														
平成29年	102.9	102.9	104.1	104.2	100.6	108.1	88.3	116.9	97.6	104.6	108.5	103.7	100.2	99.4
30年	100.3	100.3	103.1	103.5	82.9	108.6	92.4	114.8	110.5	103.1	102.9	103.1	98.6	92.0
令和元年	100.7	100.7	96.8	92.0	77.4	115.1	130.2	111.7	92.8	109.7	92.6	114.1	101.3	93.3
2年	89.4	89.4	80.4	75.9	73.5	100.6	109.8	99.1	81.3	123.3	79.3	134.7	77.4	86.8
3年	92.9	92.9	91.2	79.2	73.2	108.4	94.1	116.9	82.3	128.2	80.6	140.5	76.2	86.7
前年比(%)	3.9	3.9	13.4	4.3	▲ 0.4	7.8	▲ 14.3	18.0	1.2	4.0	1.6	4.3	▲ 1.6	▲ 0.1
令和2年Ⅱ期	73.2	73.2	66.0	53.6	71.0	101.1	125.0	94.1	80.5	119.7	65.5	133.6	37.9	78.6
Ⅲ期	90.9	90.9	69.1	77.9	69.6	102.6	113.4	100.9	80.6	126.2	72.5	140.0	83.4	78.0
Ⅳ期	94.4	94.4	88.9	89.4	70.5	93.2	88.1	96.5	81.3	122.0	88.6	130.6	91.3	96.4
3年Ⅰ期	97.2	97.2	93.6	84.4	73.3	108.0	108.6	111.4	74.6	116.9	85.2	125.0	93.0	91.5
Ⅱ期	92.0	92.0	91.6	80.9	69.0	102.6	87.1	110.6	85.1	125.8	79.6	137.8	77.5	85.5
Ⅲ期	87.4	87.4	94.3	74.0	72.6	111.3	106.1	116.1	85.4	128.6	73.9	142.7	59.2	81.4
Ⅳ期	94.8	94.8	85.5	77.4	77.9	111.7	74.7	129.3	84.0	141.6	83.9	156.4	75.0	88.3
4年Ⅰ期	98.3	98.3	86.3	74.8	77.2	122.4	101.3	133.8	93.9	144.3	86.2	159.2	80.2	82.8
r Ⅱ期	91.0	91.0	78.6	67.2	66.6	106.9	79.3	120.7	80.4	151.9	80.1	170.5	64.0	84.7
前年同期比(%)	▲ 1.1	▲ 1.1	▲ 14.2	▲ 16.9	▲ 3.5	4.2	▲ 9.0	9.1	▲ 5.5	20.7	0.6	23.7	▲ 17.4	▲ 0.9
令和3年7月	93.3	93.3	94.6	84.7	73.3	114.2	110.9	118.1	90.1	119.3	78.0	129.9	73.7	83.7
8月	79.1	79.1	93.3	63.5	71.3	107.9	96.0	116.3	74.6	120.8	65.3	135.1	43.2	74.0
9月	89.8	89.8	94.9	73.8	73.1	111.7	111.5	114.0	91.4	145.6	78.3	163.0	60.6	86.5
10月	86.1	86.1	85.6	70.2	84.8	114.1	71.9	133.4	89.2	128.7	75.4	142.4	52.5	91.3
11月	97.2	97.2	86.2	84.3	80.2	108.5	69.7	127.3	76.4	133.3	91.1	144.1	85.7	89.1
12月	101.2	101.2	84.7	77.6	68.6	112.6	82.6	127.3	86.3	162.7	85.3	182.6	86.9	84.6
4年1月	93.4	93.4	88.2	70.4	77.6	113.0	81.9	128.5	82.1	131.0	77.8	144.7	81.9	74.7
2月	93.2	93.2	80.3	70.9	72.3	121.4	107.2	129.8	96.1	131.9	79.6	145.3	76.1	82.8
3月	108.2	108.2	90.5	83.1	81.7	132.9	114.9	143.2	103.5	169.9	101.2	187.6	82.6	90.8
4月	84.7	84.7	76.5	66.5	55.7	104.7	54.6	129.2	61.3	139.7	77.3	155.8	48.8	87.0
5月	83.5	83.5	84.9	57.3	69.0	100.4	96.2	102.6	95.6	139.7	67.8	158.2	53.4	79.8
r 6月	104.9	104.9	74.5	77.7	75.1	115.6	87.2	130.2	84.2	176.4	95.1	197.4	89.9	87.4
p 7月	98.8	98.8	79.6	82.5	70.4	110.9	89.1	120.4	101.8	131.5	88.8	142.4	91.7	82.1
前年同月比(%)	5.9	5.9	▲ 15.9	▲ 2.6	▲ 4.0	▲ 2.9	▲ 19.7	1.9	13.0	10.2	13.8	9.6	24.4	▲ 1.9
季節調整済指数														
令和2年Ⅱ期	74.8	74.9	66.0	54.9	70.4	100.7	136.5	90.1	76.2	124.0	67.3	137.2	41.2	80.7
Ⅲ期	90.2	90.1	72.4	77.0	71.5	99.3	118.8	96.7	81.6	126.9	76.0	138.3	80.9	81.5
Ⅳ期	92.2	92.2	85.8	85.2	71.6	98.4	94.4	101.5	82.8	118.6	82.5	130.5	85.6	88.9
3年Ⅰ期	95.7	95.7	90.9	85.4	68.4	106.2	98.3	110.7	75.9	116.5	84.3	125.5	86.8	90.3
Ⅱ期	92.9	92.9	93.2	83.3	70.7	102.4	92.8	107.1	84.3	127.5	81.3	137.7	83.6	87.3
Ⅲ期	89.7	89.7	97.1	74.4	75.7	109.6	101.8	116.2	84.5	129.9	78.8	141.6	61.0	86.5
Ⅳ期	92.7	92.7	84.4	73.8	78.8	116.5	85.4	134.6	84.7	137.5	77.8	155.3	70.9	82.8
4年Ⅰ期	97.0	97.0	83.8	75.6	72.1	121.1	95.8	135.3	95.3	144.0	84.8	160.2	75.4	81.6
r Ⅱ期	91.9	91.9	80.1	69.0	68.7	107.8	89.7	116.6	79.9	153.9	81.8	170.5	68.3	86.7
前期比(%)	▲ 5.3	▲ 5.3	▲ 4.4	▲ 8.7	▲ 4.7	▲ 11.0	▲ 6.4	▲ 13.8	▲ 16.2	6.9	▲ 3.5	6.4	▲ 9.4	6.3
令和3年7月	90.9	90.9	98.9	78.4	72.9	106.2	98.9	106.4	88.0	130.0	80.4	139.6	69.3	87.4
8月	90.5	90.5	96.0	73.2	78.2	116.4	104.5	130.7	81.0	128.5	78.6	140.4	53.2	85.4
9月	87.7	87.7	96.3	71.5	76.0	106.3	102.0	111.5	84.4	131.1	77.3	144.9	60.6	86.6
10月	87.9	87.9	83.3	66.0	78.9	119.2	84.8	135.3	88.7	133.5	75.6	151.2	54.1	83.2
11月	95.1	95.1	85.1	78.5	75.6	119.2	91.4	136.4	80.5	136.1	80.3	153.1	75.6	83.9
12月	95.0	95.0	84.9	76.9	82.0	111.2	79.9	132.0	84.9	143.0	77.5	161.5	83.0	81.2
4年1月	99.2	99.2	81.6	75.1	72.8	128.6	63.8	157.4	91.9	142.4	83.0	158.5	82.0	79.9
2月	96.2	96.2	84.3	70.9	69.0	128.9	133.6	127.6	99.1	141.3	80.0	158.3	73.4	81.7
3月	95.5	95.5	85.5	80.9	74.4	105.7	89.9	121.0	95.0	148.2	91.5	163.8	70.7	83.3
4月	85.0	85.0	75.0	66.6	53.1	110.3	68.1	123.0	67.1	153.2	76.1	170.2	53.4	85.8
5月	94.0	94.0	84.6	66.8	77.0	113.4	128.7	112.9	98.6	150.4	77.2	168.4	66.1	87.4
r 6月	96.7	96.7	80.6	73.7	75.9	99.7	72.4	114.0	73.9	158.2	92.2	172.9	85.3	87.0
p 7月	97.3	97.3	82.5	77.1	69.8	102.7	70.3	111.5	97.4	143.4	93.3	153.0	88.2	85.9
前月比(%)	0.6	0.6	2.4	4.6	▲ 8.0	3.0	▲ 2.9	▲ 2.2	31.8	▲ 9.4	1.2	▲ 11.5	3.4	▲ 1.3

注 rは確報値, pは速報値

化学工業	プラスチック製品工業	パルプ・紙・紙加工品工業	繊維工業	食料品・たばこ工業	木材・木製品工業	ゴム製品工業	その他工業	家具工業	その他製品工業	鉱業	公益事業	産業総合	機械工業	自動車部門	造船部門
302.5	504.9	82.9	173.3	813.8	161.5	142.7	285.2	61.9	223.3	1.9	148.7	10148.7	6304.2	2605.0	761.3
114.5	114.0	107.6	106.2	92.5	106.0	97.3	94.5	91.8	95.3	101.5	106.7	103.0	103.2	107.4	79.8
106.8	108.7	100.8	102.7	82.9	106.0	98.6	98.5	115.6	93.8	98.1	100.1	100.3	102.1	104.4	74.4
100.7	104.1	104.7	101.7	70.0	93.3	97.0	94.9	108.7	91.0	98.7	80.5	100.4	106.7	103.0	87.2
93.1	102.7	85.9	90.7	70.9	79.0	77.8	84.0	102.6	78.9	90.7	91.7	89.5	93.3	79.9	63.1
104.2	102.7	98.0	88.8	78.2	92.7	83.5	82.2	95.5	78.6	101.8	97.8	92.9	95.7	82.1	53.3
11.9	0.0	14.1	▲ 2.1	10.3	17.3	7.3	▲ 2.1	▲ 6.9	▲ 0.4	12.2	6.7	3.8	2.6	2.8	▲ 15.5
99.4	89.1	74.6	98.5	69.1	75.7	55.0	76.7	88.2	73.5	76.8	97.9	73.6	71.8	27.5	64.7
86.6	111.8	76.7	89.2	69.5	73.1	76.9	74.4	99.6	67.4	81.1	84.5	90.8	97.6	91.9	53.6
90.8	113.5	91.1	76.6	76.0	82.3	89.3	82.9	103.8	77.1	99.9	88.7	94.3	98.4	101.3	57.7
112.1	105.7	103.6	85.0	73.9	88.7	89.3	82.7	99.1	78.1	116.9	112.3	97.4	102.0	102.9	57.7
107.6	100.3	81.5	98.9	79.3	96.1	83.0	79.1	89.9	76.1	93.6	113.0	92.3	94.4	84.4	53.0
95.6	101.4	106.7	98.9	79.0	92.6	75.1	77.3	90.6	73.6	91.5	103.5	87.6	87.5	60.3	51.0
101.5	103.7	100.1	72.4	80.8	93.4	86.4	89.9	102.1	86.4	105.1	62.5	94.4	98.9	81.0	51.3
97.1	99.1	103.7	94.0	75.8	103.5	88.8	86.3	92.1	84.7	103.6	103.5	98.3	104.9	87.3	51.9
102.5	99.2	83.7	99.1	82.6	108.1	78.6	81.8	78.2	82.8	79.9	95.3	91.1	94.1	63.8	57.0
▲ 4.7	▲ 1.1	2.7	0.2	4.2	12.5	▲ 5.3	3.4	▲ 13.0	8.8	▲ 14.6	▲ 15.7	▲ 1.3	▲ 0.3	▲ 24.4	7.5
100.5	105.9	108.4	107.0	90.0	98.7	86.1	74.2	88.0	70.4	85.4	122.5	93.7	93.9	79.8	52.9
91.9	96.1	104.7	90.5	76.4	94.4	66.5	72.8	84.8	69.4	84.6	118.6	79.7	76.6	39.1	49.0
94.3	102.1	107.0	99.2	70.5	84.7	72.8	85.0	99.1	81.0	104.5	69.5	89.5	92.1	61.9	51.2
100.9	103.1	112.3	90.7	78.2	96.6	75.3	86.7	103.6	82.0	109.2	58.8	85.7	84.8	50.1	52.8
102.7	104.0	86.3	66.8	84.0	96.6	90.7	92.9	104.7	89.6	102.9	56.6	96.6	101.8	96.2	52.0
100.9	103.9	101.6	59.6	80.2	86.9	93.2	90.0	98.0	87.7	103.3	72.2	100.8	110.0	96.6	49.1
92.8	93.5	103.8	79.6	65.4	92.3	85.2	77.0	86.6	74.3	97.2	108.6	93.6	100.5	90.9	50.6
87.7	92.0	95.9	91.1	69.7	104.5	88.4	84.8	85.0	84.7	90.6	101.0	93.3	99.8	83.2	47.0
110.9	111.8	111.5	111.2	92.3	113.6	92.7	97.1	104.6	95.0	122.9	101.0	108.1	114.4	87.7	58.1
106.7	107.3	108.0	97.4	86.3	109.3	85.4	83.8	91.0	81.8	78.5	86.8	84.8	82.8	43.9	54.9
98.3	88.2	61.2	102.8	80.0	99.1	65.3	77.9	68.4	80.5	81.2	87.8	83.6	84.2	51.4	52.5
102.6	102.0	81.8	97.1	81.6	115.9	85.1	83.7	75.3	86.0	79.9	111.4	105.0	115.3	96.1	63.7
93.3	106.5	110.1	92.4	83.4	109.0	83.9	82.8	74.0	85.2	85.9	111.8	99.0	105.2	101.1	56.4
▲ 7.2	0.6	1.6	▲ 13.6	▲ 7.3	10.4	▲ 2.6	11.6	▲ 15.9	21.0	0.6	▲ 8.7	5.7	12.0	26.7	6.6
91.6	95.6	85.1	89.7	65.7	75.2	57.1	77.3	88.6	73.8	78.4	88.8	75.1	74.5	30.4	67.3
90.8	107.1	75.2	85.6	73.5	76.3	77.4	80.3	101.4	75.1	87.9	87.4	90.1	95.6	84.1	57.1
94.5	103.3	87.6	84.6	73.6	79.1	86.3	82.2	112.3	73.6	93.1	106.6	92.4	96.4	93.8	58.2
107.3	111.1	95.2	87.6	75.7	88.8	85.8	77.1	91.7	73.7	107.2	104.6	95.7	99.5	95.2	53.5
101.1	105.2	93.9	90.0	75.6	93.3	87.2	82.1	95.2	78.4	99.1	100.3	93.1	96.5	91.8	54.8
102.9	99.8	103.8	92.8	82.5	96.0	77.2	83.2	92.8	79.5	100.5	100.5	90.0	89.9	61.3	54.1
105.3	96.1	98.7	82.4	78.8	92.7	83.1	87.1	102.7	83.2	100.2	81.8	92.5	95.9	76.2	50.9
93.1	103.8	95.3	97.0	77.4	104.1	85.4	80.6	85.4	80.0	94.5	96.6	96.8	102.8	81.8	48.2
96.4	104.4	96.5	90.5	79.8	105.1	82.5	85.0	82.8	85.6	84.6	84.6	91.9	95.9	68.2	58.9
3.5	0.6	1.3	▲ 6.7	3.1	1.0	▲ 3.4	5.5	▲ 3.0	7.0	▲ 10.5	▲ 12.4	▲ 5.1	▲ 6.7	▲ 16.6	22.2
99.7	99.8	101.9	97.0	83.2	98.7	83.3	81.1	82.5	79.1	95.1	107.4	91.4	91.5	72.4	57.3
105.3	101.1	102.7	93.1	84.5	99.8	76.9	83.9	99.7	80.8	103.6	106.1	90.8	90.3	49.7	53.6
103.7	98.4	106.7	88.3	79.7	89.4	71.4	84.5	96.3	78.6	102.7	88.0	87.7	88.0	61.9	51.3
110.1	97.1	102.2	91.7	79.4	91.6	75.4	86.1	104.2	81.7	100.7	96.8	88.0	88.1	53.3	51.9
104.8	96.0	96.2	83.9	80.8	99.1	85.2	88.6	104.9	84.1	100.7	76.0	94.9	99.6	84.1	51.0
101.0	95.2	97.8	71.7	76.3	87.5	88.7	86.6	98.9	83.7	99.1	72.6	94.7	100.0	91.2	49.7
93.0	106.7	91.5	97.4	74.6	101.2	86.3	81.4	92.7	78.4	95.8	99.6	99.0	106.7	94.4	44.6
87.9	96.9	93.2	90.4	75.3	109.0	85.7	81.9	85.4	81.2	88.6	100.6	96.3	102.9	78.1	46.3
98.4	107.8	101.1	103.1	82.3	102.0	84.1	78.5	78.1	80.4	99.1	89.6	95.1	98.8	72.8	53.6
97.4	105.8	93.7	89.6	70.8	99.9	83.4	81.9	96.8	78.8	87.6	76.9	85.2	88.0	48.9	57.1
96.0	105.9	91.7	96.8	85.5	106.4	79.5	80.7	76.0	81.0	84.6	78.9	93.7	97.4	65.4	57.0
95.8	101.6	104.0	85.0	83.2	108.9	84.6	92.5	75.7	97.1	81.6	97.9	96.8	102.2	90.2	62.7
92.4	102.3	100.6	87.1	77.6	108.5	82.2	91.1	72.5	95.9	95.7	97.4	97.4	104.0	96.0	59.4
▲ 3.5	0.7	▲ 3.3	2.5	▲ 6.7	▲ 0.4	▲ 2.8	▲ 1.5	▲ 4.2	▲ 1.2	17.3	▲ 0.5	0.6	1.8	6.4	▲ 5.3

第2表 業種別生産者出荷指数

年・期・月	業種別													
	鉱工業	製造工業	鉄鋼業	非鉄金属工業	金属製品工業	一般機械工業(総合)	はん用機械工業	生産用機械工業	業務用機械工業	電気機械工業(総合)	電気・情報通信機械工業	電子部品・デバイス工業	輸送機械工業	窯業・土石製品工業
ウェイト	10000.0	9998.4	1393.1	237.6	269.5	1329.6	365.7	882.3	81.6	1110.3	248.0	862.3	3208.2	141.5
原指数														
平成29年	102.2	102.2	104.9	101.3	93.5	106.7	83.4	117.2	97.5	102.5	108.3	100.8	100.0	101.4
30年	99.7	99.7	103.0	95.5	91.4	106.2	87.2	114.0	107.7	97.9	103.4	96.3	99.7	94.3
令和元年	99.9	99.9	96.1	87.6	90.0	117.1	122.9	115.1	112.6	101.7	93.6	104.1	102.5	95.9
2年	88.7	88.7	85.0	77.9	84.5	103.5	112.5	101.4	87.0	119.7	81.2	130.8	78.0	89.6
3年	92.5	92.5	98.0	74.6	80.8	108.0	87.3	117.2	101.1	131.2	80.6	145.7	76.3	87.9
前年比(%)	4.3	4.3	15.3	▲4.2	▲4.4	4.3	▲22.4	15.6	16.2	9.6	▲0.7	11.4	▲2.2	▲1.9
令和2年Ⅱ期	73.2	73.2	73.6	61.9	78.9	104.4	139.3	91.8	83.6	119.8	66.1	135.2	40.0	81.4
Ⅲ期	88.3	88.3	73.0	78.5	79.6	104.7	116.2	102.0	82.6	121.4	75.2	134.7	81.9	82.3
Ⅳ期	95.1	95.1	93.1	89.6	83.1	98.2	85.7	104.4	87.1	113.7	88.9	120.7	93.9	98.3
3年Ⅰ期	96.9	96.9	102.8	80.7	83.2	109.7	106.2	113.4	85.3	119.6	87.8	128.7	90.4	91.1
Ⅱ期	90.8	90.8	91.9	74.2	73.8	99.6	80.4	107.3	103.1	127.1	77.6	141.4	78.7	86.7
Ⅲ期	87.9	87.9	98.3	70.8	77.1	113.1	96.1	121.1	102.5	133.7	73.4	151.0	61.5	83.5
Ⅳ期	94.4	94.4	99.1	72.7	89.2	109.5	66.6	126.9	113.5	144.3	83.5	161.8	74.5	90.1
4年Ⅰ期	98.1	98.1	101.3	70.2	86.2	122.0	93.7	134.2	116.6	149.0	86.6	167.0	81.9	83.2
rⅡ期	88.2	88.2	90.3	65.9	71.2	98.4	77.8	107.7	89.7	159.7	79.3	182.8	61.9	85.7
前年同期比(%)	▲2.9	▲2.9	▲1.7	▲11.2	▲3.5	▲1.2	▲3.2	0.4	▲13.0	25.6	2.2	29.3	▲21.3	▲1.2
令和3年7月	91.3	91.3	103.4	78.1	77.3	113.7	105.5	116.9	116.2	122.9	78.1	135.7	69.1	87.2
8月	82.6	82.6	93.1	59.9	74.3	106.3	83.8	116.5	96.4	116.5	63.4	131.7	60.1	75.9
9月	89.9	89.9	98.3	74.3	79.8	119.3	99.0	130.0	94.8	161.6	78.6	185.5	55.4	87.5
10月	84.5	84.5	100.7	68.9	92.9	106.8	63.8	121.6	138.7	136.2	76.3	153.5	49.0	92.4
11月	95.1	95.1	99.9	77.9	90.0	104.6	62.7	121.9	105.9	131.4	88.8	143.7	81.4	90.1
12月	103.6	103.6	96.7	71.3	84.8	117.2	73.3	137.3	95.9	165.2	85.4	188.2	93.1	87.9
4年1月	90.1	90.1	97.2	65.3	89.2	105.9	72.2	119.9	105.0	131.2	77.2	146.7	77.8	75.1
2月	96.0	96.0	98.4	68.8	80.9	123.6	107.2	131.6	110.1	137.0	81.7	152.9	83.6	82.2
3月	108.2	108.2	108.2	76.4	88.6	136.5	101.6	151.1	134.6	178.9	100.8	201.4	84.4	92.4
4月	84.2	84.2	89.3	65.7	59.2	96.0	49.6	112.5	125.3	146.7	77.0	166.7	52.5	88.1
5月	81.3	81.3	94.2	58.2	74.3	105.5	106.9	109.6	53.6	148.3	68.6	171.2	45.6	80.7
r6月	99.2	99.2	87.4	73.9	80.1	93.7	76.8	101.0	90.3	184.2	92.4	210.5	87.7	88.2
p7月	97.5	97.5	94.9	76.6	75.8	97.0	84.6	100.8	111.7	139.7	88.7	154.4	94.5	84.2
前年同月比(%)	6.8	6.8	▲8.2	▲1.9	▲1.9	▲14.7	▲19.8	▲13.8	▲3.9	13.7	13.6	13.8	36.8	▲3.4
季節調整済指数														
令和2年Ⅱ期	76.0	76.0	76.4	63.4	86.8	110.5	148.8	99.0	81.0	123.0	70.0	137.9	42.6	83.5
Ⅲ期	88.2	88.2	76.2	77.6	84.7	99.1	122.6	96.3	82.3	121.2	78.1	133.0	80.8	85.1
Ⅳ期	92.0	92.0	88.2	84.8	78.5	103.6	89.0	106.7	93.6	112.4	83.0	121.0	88.7	90.9
3年Ⅰ期	95.6	95.6	98.4	82.9	77.4	107.5	100.5	109.3	87.3	118.2	84.4	127.7	87.9	91.9
Ⅱ期	93.5	93.5	96.2	77.0	80.2	105.3	82.8	114.4	99.4	128.2	81.7	141.6	83.2	88.3
Ⅲ期	89.4	89.4	102.4	70.7	81.7	107.8	93.5	118.0	101.5	133.9	77.8	149.3	63.1	87.2
Ⅳ期	91.4	91.3	95.8	68.1	84.3	113.1	71.5	127.2	114.1	142.9	78.1	162.5	70.3	84.2
4年Ⅰ期	96.9	96.9	96.8	72.1	80.1	119.3	91.2	131.3	119.0	147.1	83.0	165.5	80.2	83.9
rⅡ期	90.8	90.8	94.5	68.3	77.8	106.3	85.9	116.1	87.0	161.0	83.5	183.0	64.6	87.3
前期比(%)	▲6.3	▲6.3	▲2.4	▲5.3	▲2.9	▲10.9	▲5.8	▲11.6	▲26.9	9.4	0.6	10.6	▲19.5	4.1
令和3年7月	91.2	91.2	105.5	73.7	82.3	108.4	90.3	116.0	104.1	130.0	79.8	142.7	68.3	90.4
8月	89.9	89.9	100.5	68.2	82.7	108.8	89.1	124.3	105.4	127.8	76.8	141.7	67.5	84.7
9月	87.0	87.0	101.1	70.2	80.1	106.1	101.2	113.7	95.1	143.9	76.9	163.6	53.5	86.6
10月	84.3	84.3	97.9	64.7	83.8	112.1	76.4	125.4	132.0	140.2	74.6	160.8	49.0	84.4
11月	93.1	93.1	94.9	71.0	81.9	119.2	75.8	128.8	110.2	139.5	80.7	157.3	74.5	85.6
12月	96.7	96.6	94.5	68.7	87.2	108.1	62.4	127.3	100.2	149.1	78.9	169.4	87.3	82.7
4年1月	96.7	96.7	96.1	68.4	84.2	120.8	66.2	143.4	114.9	136.9	77.0	155.0	84.9	81.6
2月	98.2	98.3	97.4	71.9	75.9	128.9	126.3	132.2	115.1	145.9	82.6	163.1	80.9	84.2
3月	95.8	95.8	97.0	76.0	80.3	108.1	81.2	118.3	126.9	158.6	89.3	178.3	74.7	85.8
4月	86.7	86.7	94.0	68.6	61.6	110.8	65.5	124.4	125.7	156.1	79.0	178.8	54.4	86.8
5月	90.0	90.0	97.5	64.9	88.1	122.1	130.6	125.9	53.5	156.3	79.9	178.0	54.1	85.8
r6月	95.7	95.7	92.0	71.5	83.7	86.1	61.5	98.1	81.7	170.5	91.5	192.2	85.2	89.4
p7月	97.9	97.9	96.3	72.8	81.0	89.7	68.7	99.3	104.0	147.9	90.7	162.7	97.0	87.9
前月比(%)	2.3	2.3	4.7	1.8	▲3.2	4.2	11.7	1.2	27.3	▲13.3	▲0.9	▲15.3	13.8	▲1.7

注 rは確報値, pは速報値

化学工業	プラスチック製品工業	パルプ・紙・紙加工品工業	繊維工業	食料品・たばこ工業	木材・木製品工業	ゴム製品工業	その他工業	家具工業	その他製品工業	鉱業	公益事業	産業総合	機械工業	自動車部門	造船部門
392.2	501.5	100.1	166.5	677.2	166.2	100.7	204.2	39.5	164.7	1.6	213.2	10213.2	5648.1	2523.4	679.1
105.2	111.1	102.2	104.2	93.1	103.9	99.1	97.9	93.6	98.8	101.8	106.0	102.2	102.1	106.5	79.4
97.2	102.9	101.0	97.8	85.6	99.5	102.0	109.0	116.6	107.2	99.8	103.8	99.8	100.9	104.5	73.8
91.2	97.5	101.9	102.0	74.7	91.6	101.1	102.9	108.3	101.6	100.4	88.8	99.7	105.8	102.7	87.4
84.9	96.0	90.9	83.1	74.6	79.7	84.6	83.5	98.7	79.9	92.4	96.7	88.8	92.2	79.5	62.6
92.8	95.0	99.5	88.5	79.4	90.6	84.7	79.4	89.1	77.0	104.4	102.8	92.7	94.6	81.2	52.9
9.3	▲ 1.0	9.5	6.5	6.4	13.7	0.1	▲ 4.9	▲ 9.7	▲ 3.6	13.0	6.3	4.4	2.6	2.1	▲ 15.5
85.6	81.7	87.4	89.6	72.9	76.1	61.3	74.9	79.1	73.9	77.8	100.0	73.7	70.8	30.1	64.6
78.4	105.9	83.7	80.3	74.8	73.6	83.1	75.1	102.7	68.4	81.3	87.3	88.2	95.1	88.8	52.9
89.9	107.2	93.1	71.7	81.4	85.4	93.6	80.8	101.4	75.9	102.0	94.7	95.1	98.8	103.5	57.1
102.8	98.0	101.2	81.9	72.4	85.4	90.8	80.6	95.4	77.0	121.1	119.5	97.3	100.7	98.3	57.5
97.4	92.6	95.6	93.1	80.4	94.4	82.1	76.0	77.0	75.8	95.7	116.4	91.3	93.2	85.2	52.4
79.8	94.4	101.8	92.3	81.4	87.4	79.2	72.4	83.6	69.7	92.9	105.2	88.3	87.9	62.3	50.6
91.1	95.1	99.4	86.7	83.2	95.1	86.7	88.4	100.6	85.5	107.9	70.0	93.9	96.5	79.0	51.0
90.3	91.9	102.5	84.5	73.7	96.2	88.1	83.2	82.6	83.3	106.5	109.2	98.3	104.5	87.8	51.5
88.5	92.4	88.4	101.1	82.5	95.2	78.6	78.9	72.8	80.3	79.6	95.6	88.4	89.8	59.9	56.9
▲ 9.1	▲ 0.2	▲ 7.5	8.6	2.6	0.8	▲ 4.3	3.8	▲ 5.5	5.9	▲ 16.8	▲ 17.9	▲ 3.2	▲ 3.6	▲ 29.7	8.6
85.7	96.1	103.3	97.6	90.8	88.1	95.2	68.2	76.8	66.1	85.8	121.8	92.0	90.2	73.2	51.9
72.1	92.6	99.9	83.4	79.3	87.1	67.3	67.5	81.4	64.1	85.7	117.8	83.3	82.1	59.9	49.1
81.7	94.4	102.2	95.8	74.0	87.1	75.1	81.6	92.5	79.0	107.3	76.1	89.6	91.3	53.9	50.7
86.0	92.7	104.7	89.0	78.0	100.7	73.2	82.8	98.0	79.2	112.9	65.9	84.1	79.8	44.8	51.8
91.3	92.5	97.0	95.9	83.8	99.7	94.7	92.5	95.5	91.7	105.2	64.7	94.4	96.7	89.4	52.2
95.9	100.0	96.4	75.1	87.8	85.0	92.1	89.9	108.3	85.5	105.6	79.3	103.1	113.0	102.7	48.9
85.0	87.0	99.4	67.7	64.8	86.1	82.2	70.5	75.8	69.2	99.5	115.0	90.6	94.9	84.2	49.8
84.2	84.6	91.7	90.6	69.7	94.9	87.8	83.1	75.7	84.9	92.0	104.8	96.2	103.5	91.3	47.0
101.6	104.2	116.5	95.1	86.7	107.7	94.2	95.9	96.4	95.8	128.1	107.9	108.2	115.2	87.8	57.6
93.3	99.5	94.5	106.3	86.8	107.2	83.3	78.2	76.2	78.6	78.6	92.0	84.4	81.3	47.4	54.4
82.4	82.7	85.6	90.4	77.1	78.2	66.9	77.0	68.3	79.1	80.9	87.5	81.4	79.9	40.6	52.8
89.7	95.1	85.2	106.5	83.7	100.1	85.7	81.5	74.0	83.2	79.3	107.3	99.3	108.1	91.7	63.4
76.1	100.1	97.5	89.5	84.5	101.6	90.8	80.0	70.1	82.3	86.9	108.3	97.7	104.0	103.2	55.6
▲ 11.2	4.2	▲ 5.6	▲ 8.3	▲ 6.9	15.3	▲ 4.6	17.3	▲ 8.7	24.5	1.3	▲ 11.1	6.2	15.3	41.0	7.1
81.5	89.3	90.8	83.6	71.1	76.2	63.0	77.0	89.0	74.5	80.0	93.9	76.4	74.6	32.4	66.6
83.5	99.7	86.5	76.0	75.7	74.4	83.8	81.9	102.0	76.3	88.9	89.8	88.3	93.6	84.8	55.5
90.0	96.4	88.8	77.7	76.5	79.5	90.8	79.9	107.1	72.0	94.8	112.5	92.3	97.2	96.5	57.7
98.0	105.4	98.2	83.8	78.5	88.8	88.3	75.4	82.6	73.9	112.8	107.8	95.9	98.2	97.0	53.8
92.9	98.6	99.9	87.4	78.6	93.3	86.1	78.6	88.7	76.2	99.1	108.1	93.8	97.2	91.3	54.0
87.9	90.7	103.7	88.0	81.4	89.7	80.0	79.8	85.9	77.5	102.8	105.2	89.8	89.0	62.9	52.9
91.8	87.1	96.5	95.6	78.6	90.8	83.7	83.7	100.4	80.6	102.5	86.1	91.2	93.4	73.0	50.7
86.1	98.5	99.2	86.8	79.7	100.1	86.0	77.8	71.2	79.9	98.8	98.6	97.0	102.1	87.4	48.3
84.4	98.8	92.6	94.2	81.1	93.6	82.5	82.0	84.1	81.4	82.4	88.9	90.7	93.4	62.9	58.5
▲ 2.0	0.3	▲ 6.7	8.5	1.8	▲ 6.5	▲ 4.1	5.4	18.1	1.9	▲ 16.6	▲ 9.8	▲ 6.5	▲ 8.5	▲ 28.0	21.1
85.4	92.1	103.5	87.3	82.7	84.0	89.0	78.9	82.5	76.9	94.6	113.3	91.7	90.9	70.9	54.5
88.7	90.7	104.9	84.5	82.1	95.5	80.5	80.8	95.1	76.3	107.3	108.8	90.4	90.4	66.8	53.4
89.7	89.4	102.8	92.3	79.3	89.6	70.4	79.7	80.0	79.2	106.6	93.5	87.2	85.7	51.0	50.9
90.8	89.3	101.7	89.5	79.2	92.6	74.1	83.1	100.5	78.4	103.5	94.7	84.4	80.8	45.4	51.9
93.2	87.2	93.5	108.7	79.7	91.0	90.4	84.4	96.0	83.2	104.0	83.2	92.9	95.6	78.9	51.9
91.3	84.8	94.4	88.6	76.8	88.8	86.5	83.7	104.7	80.1	99.9	80.3	96.2	103.8	94.8	48.4
87.1	99.4	98.3	86.2	78.1	93.0	88.3	77.3	79.4	77.2	98.7	100.9	96.7	103.0	96.5	44.1
83.9	92.7	92.3	91.5	77.5	103.6	89.1	79.5	66.5	83.0	91.5	99.4	98.5	105.0	86.4	46.5
87.3	103.4	107.1	82.8	83.5	103.8	80.5	76.7	67.6	79.6	106.2	95.5	95.7	98.4	79.3	54.2
88.1	100.0	89.4	96.1	76.6	101.1	84.3	73.9	85.9	71.1	82.0	83.0	86.8	86.7	49.8	56.4
79.8	99.7	93.7	91.9	81.9	84.3	79.2	79.7	81.5	80.1	85.2	81.6	89.6	91.3	49.6	56.2
85.4	96.8	94.7	94.6	84.7	95.5	83.9	92.3	84.8	92.9	79.9	102.2	95.7	102.2	89.3	62.8
74.9	98.1	97.5	83.1	77.9	97.2	87.2	93.4	80.0	95.5	94.9	99.3	97.9	105.6	105.9	56.8
▲ 12.3	1.3	3.0	▲ 12.2	▲ 8.0	1.8	3.9	1.2	▲ 5.7	2.8	18.8	▲ 2.8	2.3	3.3	18.6	▲ 9.6

第3表 業種別生産者製品在庫指数（末）

年・期・月	業種別													
	鉱工業	製造工業	鉄鋼業	非鉄金属工業	金属製品工業	一般機械工業(総合)	はん用機械工業	生産用機械工業	業務用機械工業	電気機械工業(総合)	電気・情報通信機械工業	電子部品・デバイス工業	輸送機械工業	窯業・土石製品工業
ウェイト	10000.0	9999.5	1170.8	173.0	787.5	1682.7	326.5	1293.7	62.5	401.2	31.2	370.0	2405.8	138.8
原指数														
平成29年	99.4	99.4	93.0	39.5	99.4	65.2	72.7	62.0	92.7	92.0	x	x	122.0	88.0
30年	85.1	85.1	111.4	58.0	19.0	77.7	79.8	75.8	106.6	71.0	x	x	74.4	91.3
令和元年	78.8	78.8	114.1	71.8	24.9	54.8	79.4	44.3	143.7	45.0	x	x	73.2	87.4
2年	74.6	74.6	97.8	64.6	22.7	70.2	89.4	58.1	219.5	30.5	x	x	54.4	84.5
3年	86.4	86.4	116.5	59.4	31.7	81.6	126.9	64.6	198.1	29.5	x	x	77.2	89.9
前年比(%)	15.8	15.8	19.1	▲ 8.0	39.6	16.2	41.9	11.2	▲ 9.7	▲ 3.3	x	x	41.9	6.4
令和2年Ⅱ期	78.1	78.1	97.0	70.0	31.3	70.0	78.0	61.4	205.7	37.8	x	x	54.6	88.8
Ⅲ期	88.7	88.7	85.1	73.1	27.8	72.6	84.3	62.3	224.4	32.8	x	x	99.5	82.5
Ⅳ期	74.6	74.6	97.8	64.6	22.7	70.2	89.4	58.1	219.5	30.5	x	x	54.4	84.5
3年Ⅰ期	93.0	93.0	82.4	34.5	26.1	71.1	94.3	58.8	204.4	29.0	x	x	128.8	91.7
Ⅱ期	91.1	91.1	114.6	43.5	24.9	78.8	123.0	61.6	202.3	29.9	x	x	101.1	91.0
Ⅲ期	81.2	81.2	120.3	43.8	34.6	78.1	123.2	60.4	209.6	29.8	x	x	46.6	87.3
Ⅳ期	86.4	86.4	116.5	59.4	31.7	81.6	126.9	64.6	198.1	29.5	x	x	77.2	89.9
4年Ⅰ期	83.8	83.8	108.4	40.6	33.3	84.2	121.9	69.8	185.0	27.0	x	x	65.7	97.0
r Ⅱ期	101.8	101.8	111.6	49.5	37.6	99.0	121.2	88.6	197.8	27.8	x	x	129.3	99.9
前年同期比(%)	11.7	11.7	▲ 2.6	13.8	51.0	25.6	▲ 1.5	43.8	▲ 2.2	▲ 7.0	x	x	27.9	9.8
令和3年7月	99.5	99.5	110.3	44.3	26.1	78.1	127.0	60.8	181.1	28.7	x	x	135.5	87.6
8月	70.5	70.5	114.7	49.1	32.0	79.4	127.6	62.6	174.5	30.4	x	x	4.8	87.1
9月	81.2	81.2	120.3	43.8	34.6	78.1	123.2	60.4	209.6	29.8	x	x	46.6	87.3
10月	89.6	89.6	120.3	44.4	36.8	84.7	125.7	69.8	180.0	28.9	x	x	74.2	89.1
11月	98.0	98.0	114.4	47.6	36.8	89.3	128.9	75.5	168.9	28.2	x	x	114.7	90.1
12月	86.4	86.4	116.5	59.4	31.7	81.6	126.9	64.6	198.1	29.5	x	x	77.2	89.9
4年1月	96.9	96.9	116.8	60.7	30.3	83.9	129.1	67.8	179.9	27.2	x	x	118.0	91.4
2月	84.3	84.3	109.1	41.3	32.0	85.7	126.5	69.9	199.6	27.0	x	x	68.1	95.4
3月	83.8	83.8	108.4	40.6	33.3	84.2	121.9	69.8	185.0	27.0	x	x	65.7	97.0
4月	77.3	77.3	102.2	41.9	30.6	84.4	122.6	72.6	128.4	27.2	x	x	42.1	98.0
5月	92.4	92.4	103.4	47.6	32.3	82.7	114.1	70.7	166.7	26.6	x	x	103.9	98.0
r 6月	101.8	101.8	111.6	49.5	37.6	99.0	121.2	88.6	197.8	27.8	x	x	129.3	99.9
p 7月	101.2	101.2	108.9	53.9	39.3	110.1	115.2	105.0	189.1	27.4	x	x	116.5	98.5
前年同月比(%)	1.7	1.7	▲ 1.3	21.7	50.6	41.0	▲ 9.3	72.7	4.4	▲ 4.5	x	x	▲ 14.0	12.4
季節調整済指数														
令和2年Ⅱ期	75.8	75.8	95.5	66.4	26.8	65.0	78.0	55.8	197.8	39.0	x	x	52.3	87.1
Ⅲ期	85.0	85.0	89.1	67.7	28.2	73.8	86.2	63.1	232.5	35.7	x	x	86.3	86.0
Ⅳ期	82.2	82.2	97.1	65.7	27.6	73.2	82.7	63.3	204.4	28.8	x	x	78.8	85.4
3年Ⅰ期	89.9	89.9	94.8	47.3	26.0	77.1	104.6	64.0	204.9	30.6	x	x	104.4	89.6
Ⅱ期	90.1	90.1	111.6	44.4	23.0	74.5	119.0	58.2	199.8	29.6	x	x	116.6	88.4
Ⅲ期	78.8	78.8	122.5	39.7	34.0	79.4	124.3	62.7	198.1	30.3	x	x	33.7	91.7
Ⅳ期	96.7	96.7	114.4	53.6	35.3	84.5	124.9	68.8	186.6	29.1	x	x	124.8	91.6
4年Ⅰ期	81.1	81.1	124.2	55.5	33.7	92.3	134.6	76.9	191.2	28.8	x	x	53.4	94.9
r Ⅱ期	100.8	100.8	108.3	50.4	35.2	94.2	117.0	84.4	199.4	27.7	x	x	149.4	97.1
前期比(%)	24.3	24.3	▲ 12.8	▲ 9.2	4.5	2.1	▲ 13.1	9.8	4.3	▲ 3.8	x	x	179.8	2.3
令和3年7月	94.8	94.8	113.1	47.1	23.7	73.4	124.5	55.9	192.6	28.6	x	x	134.3	86.2
8月	71.3	71.3	114.6	42.3	29.7	76.8	121.9	61.2	174.4	28.5	x	x	5.8	89.2
9月	78.8	78.8	122.5	39.7	34.0	79.4	124.3	62.7	198.1	30.3	x	x	33.7	91.7
10月	89.6	89.6	114.9	42.3	38.3	82.9	125.2	67.5	181.9	29.7	x	x	67.5	93.3
11月	95.3	95.3	113.3	47.9	34.9	84.2	128.9	68.4	161.9	29.0	x	x	104.5	92.1
12月	96.7	96.7	114.4	53.6	35.3	84.5	124.9	68.8	186.6	29.1	x	x	124.8	91.6
4年1月	93.2	93.2	113.4	54.9	33.3	81.3	125.7	65.4	179.5	26.7	x	x	100.1	91.0
2月	86.3	86.3	110.8	37.8	32.2	87.8	129.8	71.3	197.6	27.2	x	x	70.7	93.2
3月	81.1	81.1	124.2	55.5	33.7	92.3	134.6	76.9	191.2	28.8	x	x	53.4	94.9
4月	79.1	79.1	101.6	54.6	32.0	89.0	126.7	77.4	137.2	26.7	x	x	46.8	95.7
5月	95.8	95.8	100.0	48.8	32.3	86.0	113.0	74.1	164.8	26.0	x	x	130.2	94.9
r 6月	100.8	100.8	108.3	50.4	35.2	94.2	117.0	84.4	199.4	27.7	x	x	149.4	97.1
p 7月	96.4	96.4	111.8	57.3	35.5	103.3	113.0	96.4	200.0	27.2	x	x	115.4	96.9
前月比(%)	▲ 4.4	▲ 4.4	3.2	13.7	0.9	9.7	▲ 3.4	14.2	0.3	▲ 1.8	x	x	▲ 22.8	▲ 0.2

注 rは確報値，pは速報値

化学工業	プラスチック製品工業	パルプ・紙・紙加工品工業	繊維工業	食料品・たばこ工業	木材・木製品工業	ゴム製品工業	その他工業	その他		鉱業	公益事業	産業総合	機械工業	自動車部門	造船部門
								家具工業	その他製品工業						
1022.7	367.0	194.1	600.6	711.8	137.3	124.4	81.8	47.0	34.8	0.5	-	10000.0	4489.7	2353.8	-
120.3	102.4	119.7	105.2	89.0	86.5	121.5	124.9	109.2	146.1	100.0	-	99.4	98.0	122.9	-
122.7	108.8	107.3	127.7	56.8	106.4	117.2	152.1	130.8	181.0	100.0	-	85.1	75.3	73.9	-
115.1	111.6	110.7	109.7	54.2	96.6	100.5	164.3	169.5	157.4	100.0	-	78.8	63.8	71.9	-
116.4	107.9	112.4	132.0	49.2	81.5	91.7	147.5	135.1	164.2	100.0	-	74.6	58.2	52.7	-
132.1	120.4	99.5	137.7	43.4	82.0	96.2	119.7	118.7	121.0	100.0	-	86.4	74.6	77.1	-
13.5	11.6	▲ 11.5	4.3	▲ 11.8	0.6	4.9	▲ 18.8	▲ 12.1	▲ 26.3	0.0	-	15.8	28.2	46.3	-
124.5	112.6	107.2	133.5	63.0	92.1	101.0	176.9	172.9	182.4	100.0	-	78.1	58.9	52.8	-
139.4	106.9	111.9	146.2	56.9	88.9	94.4	134.4	153.4	108.8	100.0	-	88.7	83.5	99.0	-
116.4	107.9	112.4	132.0	49.2	81.5	91.7	147.5	135.1	164.2	100.0	-	74.6	58.2	52.7	-
124.3	116.8	122.2	144.2	56.6	83.6	86.3	130.3	122.2	141.2	100.0	-	93.0	98.2	129.4	-
119.3	112.2	88.1	159.1	54.5	83.1	100.8	133.8	123.1	148.2	100.0	-	91.1	86.4	101.5	-
132.4	109.7	98.0	174.3	48.0	87.8	95.6	132.0	135.1	127.7	100.0	-	81.2	56.9	45.4	-
132.1	120.4	99.5	137.7	43.4	82.0	96.2	119.7	118.7	121.0	100.0	-	86.4	74.6	77.1	-
116.9	129.3	94.8	163.6	51.3	87.2	94.7	117.6	108.6	129.7	100.0	-	83.8	69.2	65.2	-
113.6	121.9	75.5	163.6	52.0	101.0	92.5	120.5	110.8	133.6	100.0	-	101.8	108.9	130.4	-
▲ 4.8	8.6	▲ 14.3	2.8	▲ 4.6	21.5	▲ 8.2	▲ 9.9	▲ 10.0	▲ 9.9	0.0	-	11.7	26.0	28.5	-
124.9	114.5	92.3	163.0	51.0	87.3	96.9	130.9	126.4	137.0	100.0	-	99.5	104.5	136.7	-
132.7	107.8	97.1	174.1	48.1	90.0	94.4	127.9	126.5	129.8	100.0	-	70.5	35.0	2.9	-
132.4	109.7	98.0	174.3	48.0	87.8	95.6	132.0	135.1	127.7	100.0	-	81.2	56.9	45.4	-
134.7	118.0	102.6	172.0	48.1	84.7	95.9	144.5	135.6	156.6	100.0	-	89.6	74.1	73.7	-
133.2	127.4	95.0	149.4	48.0	82.0	87.7	133.8	133.3	134.6	100.0	-	98.0	97.5	115.4	-
132.1	120.4	99.5	137.7	43.4	82.0	96.2	119.7	118.7	121.0	100.0	-	86.4	74.6	77.1	-
127.2	121.4	102.1	146.3	47.0	83.6	99.0	116.7	115.6	118.1	100.0	-	96.9	97.1	118.8	-
123.5	127.0	104.2	149.6	48.1	86.5	93.9	118.1	112.8	125.2	100.0	-	84.3	71.0	67.7	-
116.9	129.3	94.8	163.6	51.3	87.2	94.7	117.6	108.6	129.7	100.0	-	83.8	69.2	65.2	-
118.7	129.0	101.7	158.0	50.9	86.4	97.7	126.9	111.7	147.4	100.0	-	77.3	56.6	41.1	-
115.3	124.5	96.9	168.8	53.7	95.1	92.5	117.4	111.2	125.9	100.0	-	92.4	89.1	104.1	-
113.6	121.9	75.5	163.6	52.0	101.0	92.5	120.5	110.8	133.6	100.0	-	101.8	108.9	130.4	-
123.1	123.7	83.9	161.9	49.8	102.9	81.6	123.1	112.6	137.2	100.0	-	101.2	106.1	117.2	-
▲ 1.4	8.0	▲ 9.1	▲ 0.7	▲ 2.4	17.9	▲ 15.8	▲ 6.0	▲ 10.9	0.1	0.0	-	1.7	1.5	▲ 14.3	-
124.1	112.4	124.5	126.5	58.7	88.2	100.1	158.2	163.5	155.6	99.2	-	75.8	56.0	50.7	-
128.9	112.5	115.5	138.4	60.6	88.1	97.4	140.6	147.6	125.7	98.9	-	85.0	76.0	85.8	-
124.6	112.6	117.0	143.3	56.9	83.5	94.3	138.8	135.7	134.9	98.8	-	82.2	71.3	77.5	-
123.1	110.7	112.6	150.0	53.1	83.7	88.9	135.6	129.5	137.2	99.2	-	89.9	90.7	103.9	-
120.7	111.2	104.7	150.2	50.7	80.2	96.6	122.6	117.3	129.3	99.6	-	90.1	87.6	122.9	-
123.4	118.2	101.4	163.5	50.3	85.5	96.5	135.1	131.0	143.1	99.4	-	78.8	52.1	33.4	-
137.8	122.0	103.1	150.6	49.2	83.6	96.9	114.5	119.6	109.4	99.1	-	96.7	93.2	129.3	-
115.0	122.0	86.9	170.2	48.1	87.4	96.9	123.2	114.6	127.5	100.0	-	81.1	64.3	52.4	-
114.4	120.5	89.4	154.5	48.4	97.5	88.3	110.8	105.3	117.4	100.1	-	100.8	110.8	157.9	-
▲ 0.5	▲ 1.2	2.9	▲ 9.2	0.6	11.6	▲ 8.9	▲ 10.1	▲ 8.1	▲ 7.9	0.1	-	24.3	72.3	201.3	-
125.1	111.9	101.4	158.1	49.6	85.9	97.0	119.7	113.8	125.5	100.5	-	94.8	96.1	138.3	-
124.5	122.3	100.0	171.7	50.7	86.5	91.1	130.2	119.4	142.8	99.8	-	71.3	37.9	3.3	-
123.4	118.2	101.4	163.5	50.3	85.5	96.5	135.1	131.0	143.1	99.4	-	78.8	52.1	33.4	-
134.6	118.8	102.0	162.9	50.0	84.4	94.6	138.9	128.5	161.3	100.9	-	89.6	73.2	64.0	-
134.2	120.1	101.9	155.6	49.1	85.3	91.7	133.5	131.2	135.5	99.3	-	95.3	88.2	104.1	-
137.8	122.0	103.1	150.6	49.2	83.6	96.9	114.5	119.6	109.4	99.1	-	96.7	93.2	129.3	-
129.6	123.8	97.7	155.6	49.4	88.1	103.4	116.0	118.7	121.5	100.7	-	93.2	86.9	99.2	-
129.6	123.3	97.6	152.5	48.2	89.3	87.1	132.7	127.9	146.1	99.7	-	86.3	73.9	69.4	-
115.0	122.0	86.9	170.2	48.1	87.4	96.9	123.2	114.6	127.5	100.0	-	81.1	64.3	52.4	-
118.3	124.2	90.5	160.3	47.0	85.7	101.9	137.8	121.8	149.7	100.5	-	79.1	61.1	46.1	-
119.6	124.6	90.6	162.2	49.6	93.6	93.6	116.5	116.0	115.9	99.6	-	95.8	99.1	140.2	-
114.4	120.5	89.4	154.5	48.4	97.5	88.3	110.8	105.3	117.4	100.1	-	100.8	110.8	157.9	-
123.4	120.9	92.2	157.0	48.4	101.2	81.8	112.4	101.4	125.4	100.3	-	96.4	97.5	118.5	-
7.9	0.3	3.1	1.6	0.0	3.8	▲ 7.4	1.4	▲ 3.7	6.8	0.2	-	▲ 4.4	▲ 12.0	▲ 25.0	-

安心して働ける明日へ。

就業構造 基本調査

令和4年10月1日現在で、就業構造基本調査を実施します

この調査は、日本の就業・不就業の実態を明らかにすることを目的として、統計法に基づき実施する国の重要な統計調査です。

より便利に皆様にご回答いただくため、パソコンやスマートフォンを使って、簡単に回答することが可能となっています。9月下旬から、調査員が調査をお願いする世帯に伺いますので、調査の趣旨をご理解いただき、ご回答をお願いいたします。

調査
実施日

10月1日

問合せ先

広島県統計課(人口統計グループ)

電話 (082) 513-2533

<次回公表予定日> 令和4年10月14日(金)

次の表は、広島県の統計のホームページに掲載しています。

- ・特殊分類別(財別)指数… 投資財、消費財等の指数を掲載(統計表第4表)
- ・参考表… 広島県、中国地方及び全国の鉱工業指数の動きを掲載

資料出所

- ・経済産業省生産動態統計調査(基幹統計)
- ・広島県鉱工業生産動態統計調査(広島県統計調査条例)
- ・国土交通省造船造機統計調査(基幹統計)
- ・国土交通省鉄道車両等生産動態統計調査(基幹統計)
- ・厚生労働省薬事工業生産動態統計調査(基幹統計)
- ・農林水産省牛乳乳製品統計調査(基幹統計)
- ・農林水産省木材統計調査(基幹統計)

広島県は、県民の皆様に対して、より分かりやすく、より使いやすい統計情報の提供に努めています。
今後も広島県の「鉱工業生産・出荷・在庫指数」をご利用ください。

令和4年9月発行
編集発行 広島県 総務局 統計課
〒730-8511 広島市中区基町10-52
TEL (082)513-2542 (ダイヤルイン)

この報告書の内容は、広島県のホームページでも提供しています。
「広島県統計課」で検索してください。

ホームページアドレス <https://www.pref.hiroshima.lg.jp/soshiki/21/>