

令和4年4月～6月期平均 労働力調査 都道府県別結果(モデル推計値)の概要(広島県)の公表について

〔令和4年8月30日〕
統計課

※ 総務省統計局は、平成18年度から、労働力調査の都道府県別結果(モデル推計値)を公表しています。
この概要は、令和4年8月30日付けの公表を受け、広島県の結果についてとりまとめたものです。

〔完全失業率・完全失業者〕

- ・ 広島県の令和4年4月～6月期平均の完全失業率(労働力人口に占める完全失業者の割合)は2.2%と前年同期(2.4%)に比べ0.2ポイントの低下(図1参照)。都道府県別では高い方から26番目(図4参照)。
- ・ 広島県の令和4年4月～6月期平均の完全失業者数は3万3千人と、前年同期(3万6千人)に比べ3千人(8.3%)の減少(図2参照)。

〔就業者〕

- ・ 広島県の令和4年4月～6月期平均の就業者数は145万7千人と、前年同期(146万3千人)に比べ6千人(0.4%)の減少(図3参照)。

図1 完全失業率の推移(平成9年～)

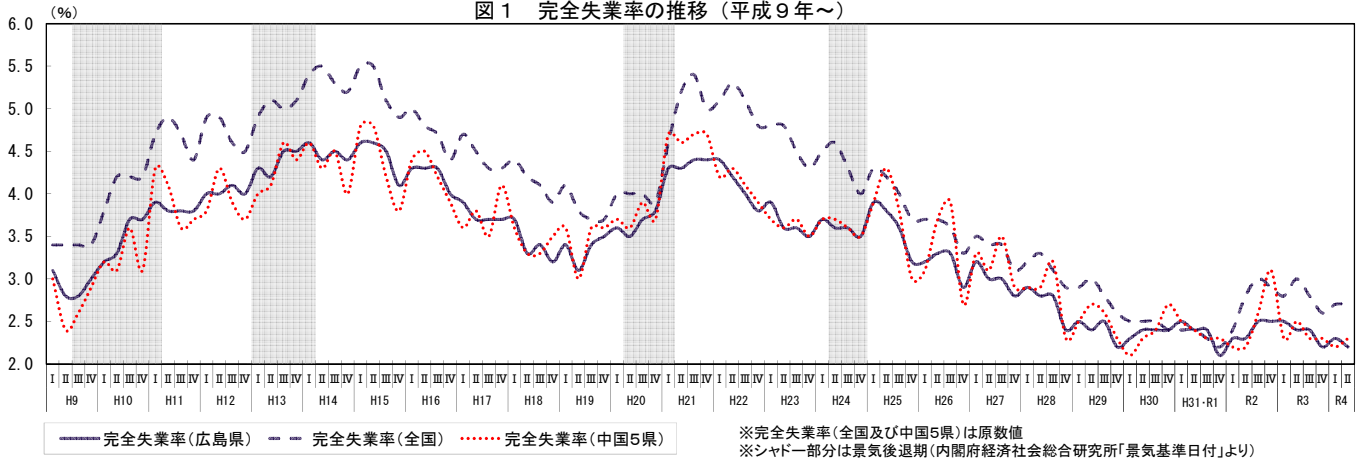


図2 完全失業者数及び対前年同期増減の推移(平成9年～)

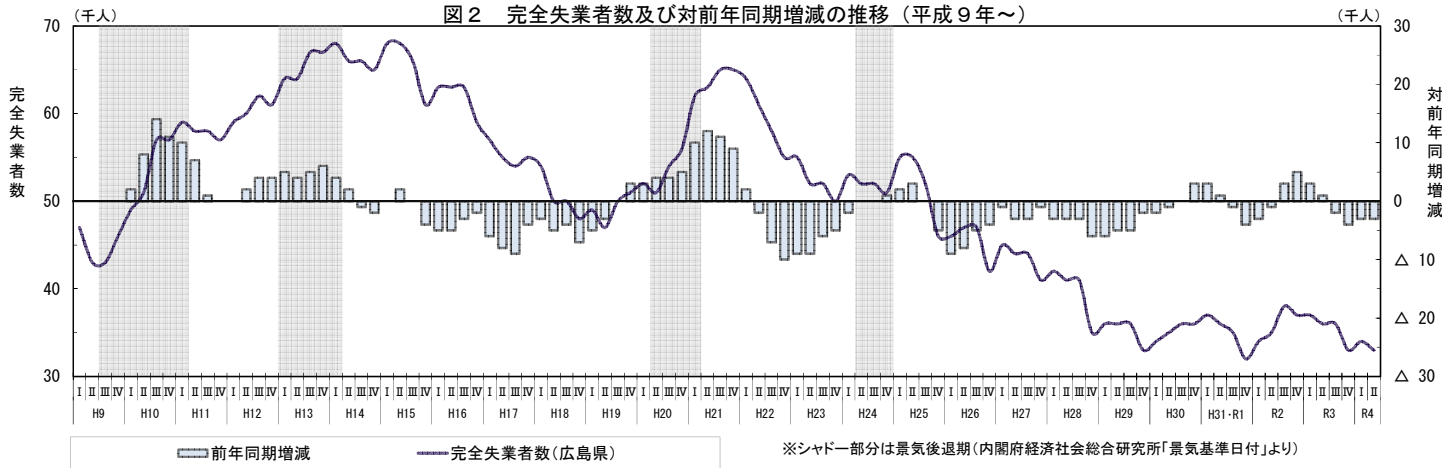


図3 就業者数及び対前年同期増減の推移(平成9年～)

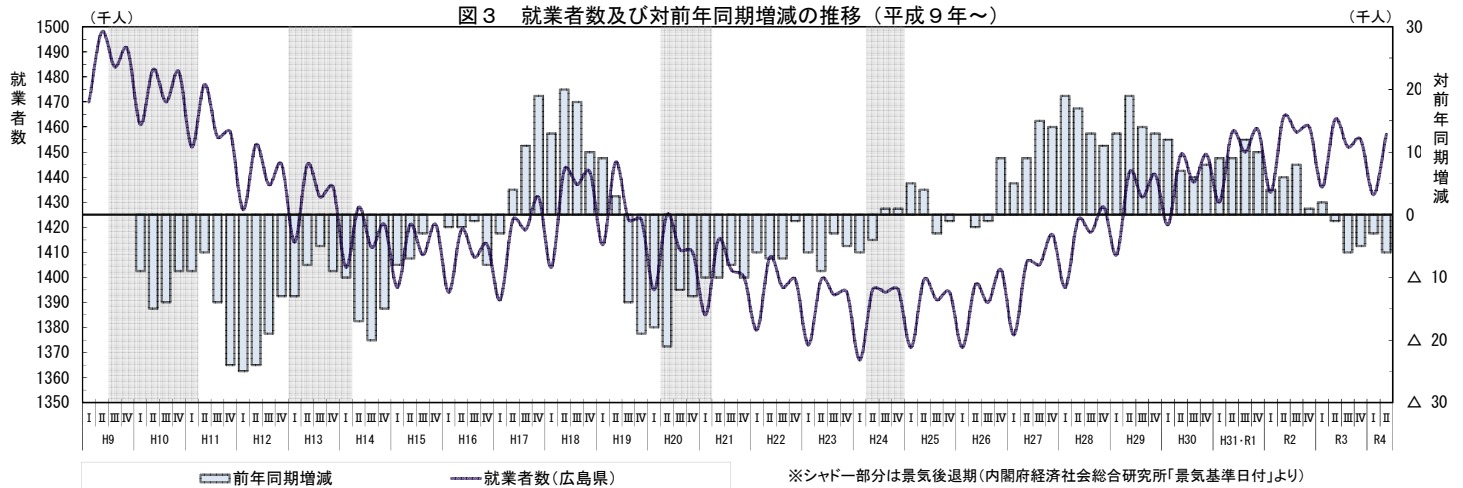
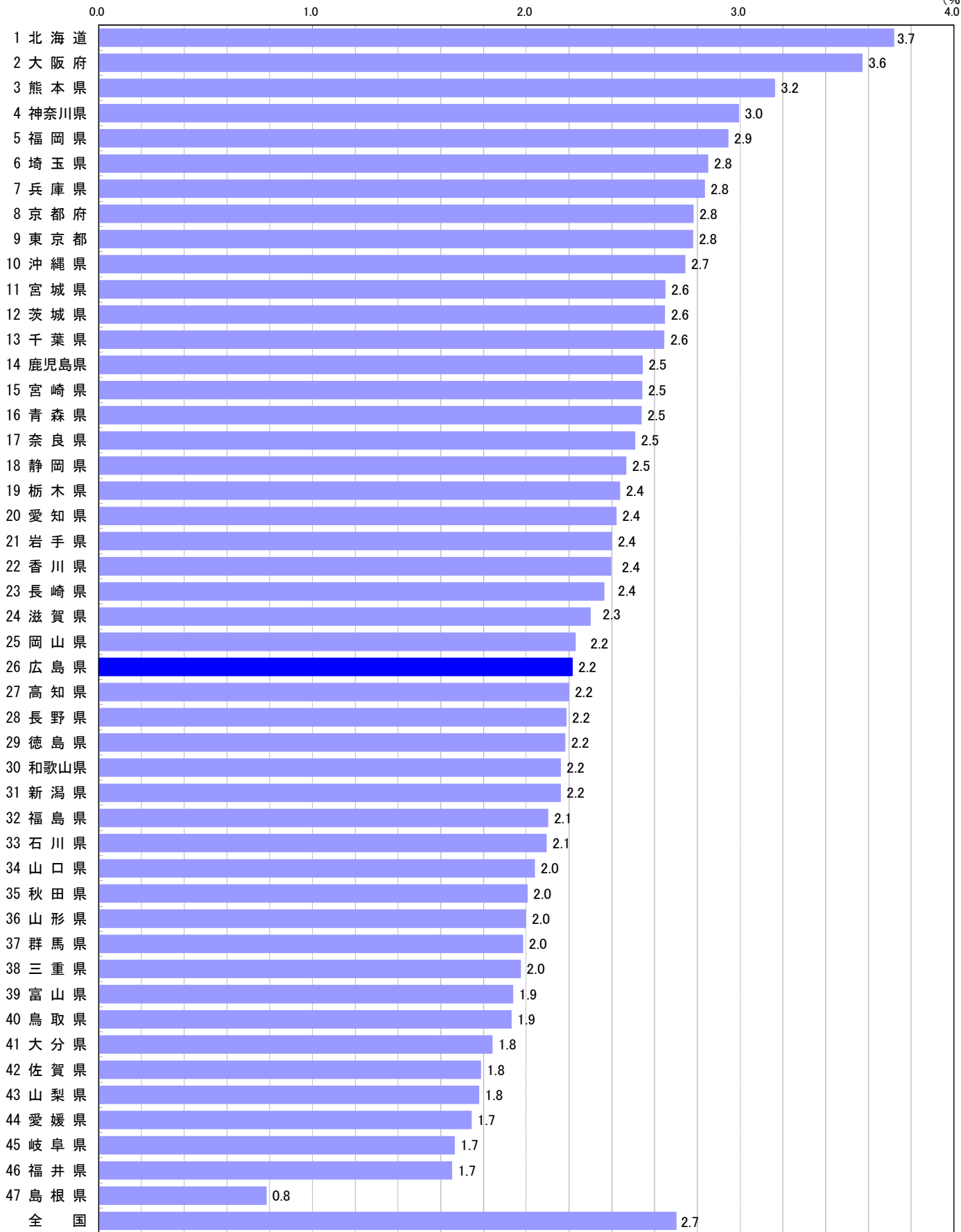


図4 労働力調査都道府県別結果(モデル推計値)による完全失業率(令和4年4月～6月期平均)

(%)
4.0



※都道府県名の前の数字は、完全失業率(小数点第2位以下の数値も算出)の高い方からの順位を示している。