

令和3年度 病床機能報告の状況 (確定値)

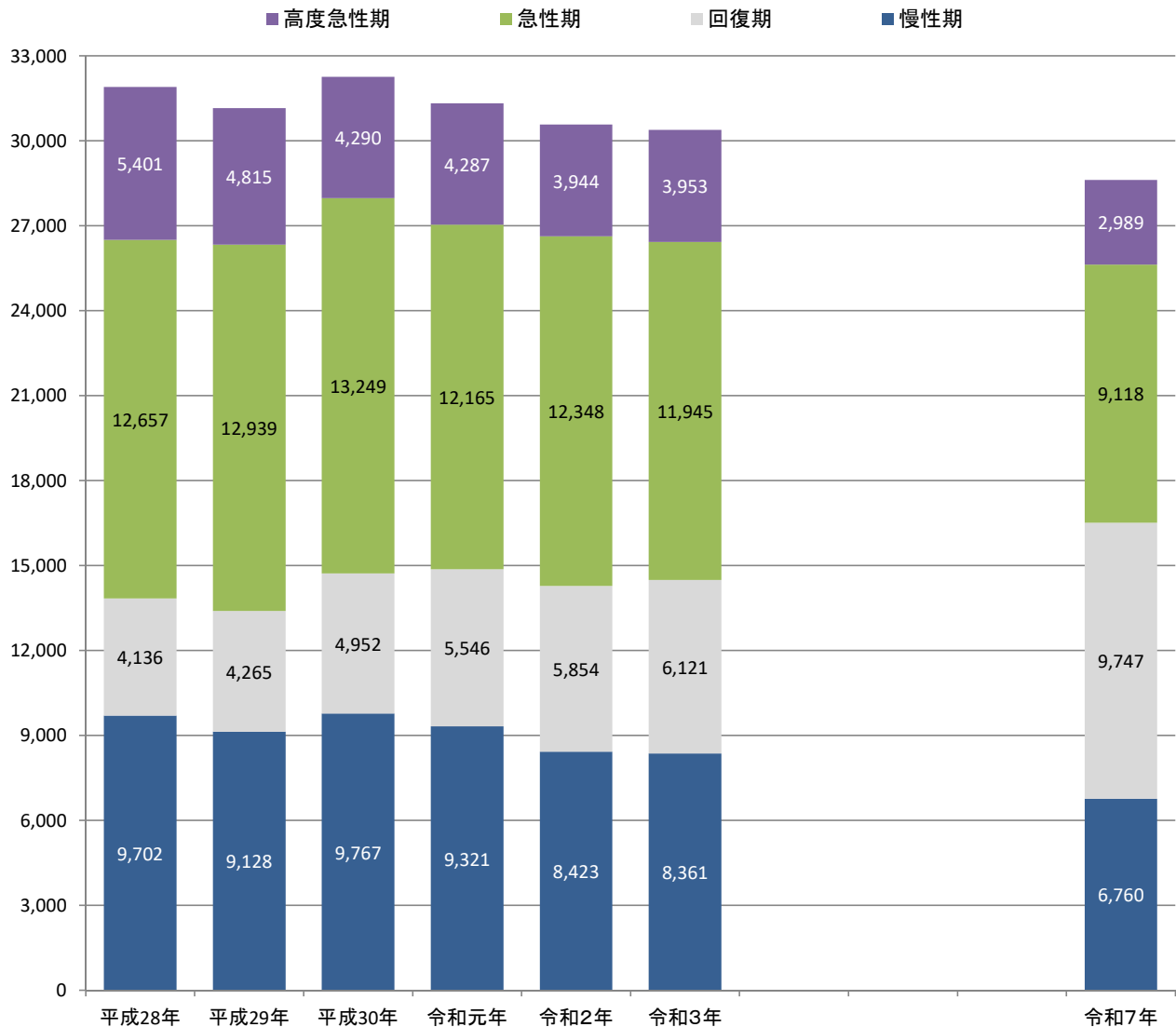
1. 報告病床数(全県, 圏域別)
2. 令和7(2025)年における必要病床数の比較

令和4年4月

広島県健康福祉局 医療介護政策課

1 令和3年度病床機能報告

(1) 報告病床数(全県)



	平成28年 (2016年)	平成29年 (2017年)	平成30年 (2018年)	令和元年 (2019年)	令和2年 (2020年)	令和3年 (2021年)	コロナ患者対応 を行っている※1	コロナ患者対応 のため休棟・休床 している※2
高度急性期	5,401	4,815	4,290	4,287	3,944	3,953	210	139
急性期	12,657	12,939	13,249	12,165	12,348	11,945	444	460
回復期	4,136	4,265	4,952	5,546	5,854	6,121	15	55
慢性期	9,702	9,128	9,767	9,321	8,423	8,361	0	0
計	31,896	31,147	32,258	31,319	30,569	30,380	669	654
(休棟等)	692	436	783	727	784	718	0	68
合計	32,588	31,583	33,041	32,046	31,353	31,098	669	722

暫定推計値

令和7年 (2025年)	2,989
	9,118
	9,747
	6,760
	28,614

以上

※各年、7月1日時点の状況

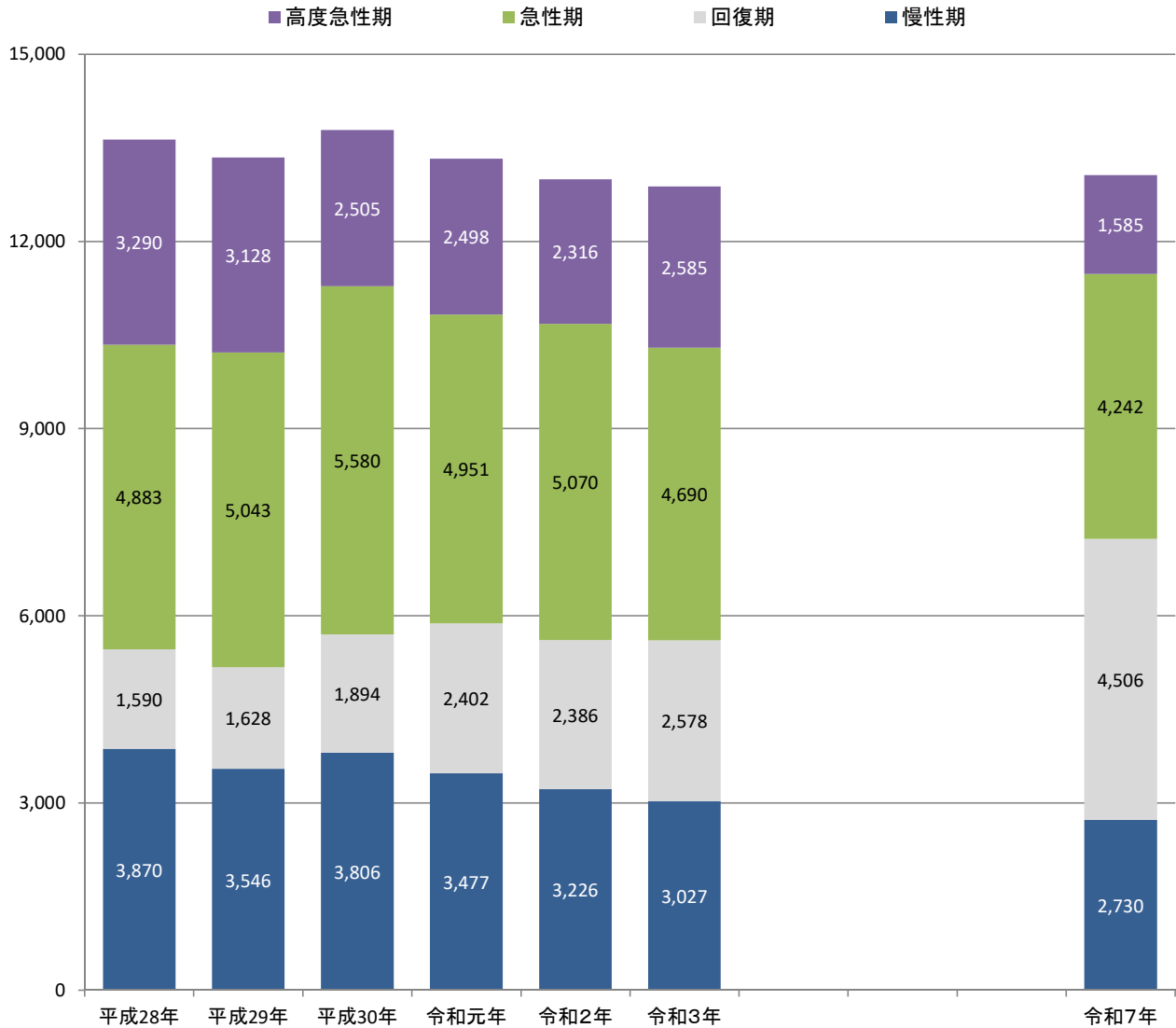
※令和7年の暫定推計値は「広島県地域医療構想」における2025年の必要病床数

※毎年度の報告医療機関に変動があるため、実際の病床数とは異なる場合がある。

※1 「コロナ患者(疑似症患者を含む)対応を行っている」とは、当該病棟において、実際にコロナ患者を受け入れている病床、コロナ患者受入れに備えて確保している空床(新型コロナウイルス感染症緊急包括支援交付金のうち、病床確保にかかる補助金を受けている病床)を有する場合を指す。

※2 「コロナ患者(疑似症患者を含む)対応のため休棟・休床している」とは、当該病棟がコロナ対応に係る感染管理・人員確保等のために休棟・休床(新型コロナウイルス感染症緊急包括支援交付金のうち、病床確保にかかる補助金を受けている病床)の対応を行っている場合を指す。

(2) 報告病床数(広島圏域)



	平成28年 (2016年)	平成29年 (2017年)	平成30年 (2018年)	令和元年 (2019年)	令和2年 (2020年)	令和3年 (2021年)	コロナ患者対応 を行っている※1	コロナ患者対応 のため休棟・休床 している※2
高度急性期	3,290	3,128	2,505	2,498	2,316	2,585	129	101
急性期	4,883	5,043	5,580	4,951	5,070	4,690	240	207
回復期	1,590	1,628	1,894	2,402	2,386	2,578	0	2
慢性期	3,870	3,546	3,806	3,477	3,226	3,027	0	0
計	13,633	13,345	13,785	13,328	12,998	12,880	369	310
(休棟等)	322	154	309	341	333	300	0	49
合計	13,955	13,499	14,094	13,669	13,331	13,180	369	359

暫定推計値

令和7年 (2025年)
1,585
4,242
4,506
2,730
13,063

以上
以上

※各年、7月1日時点の状況

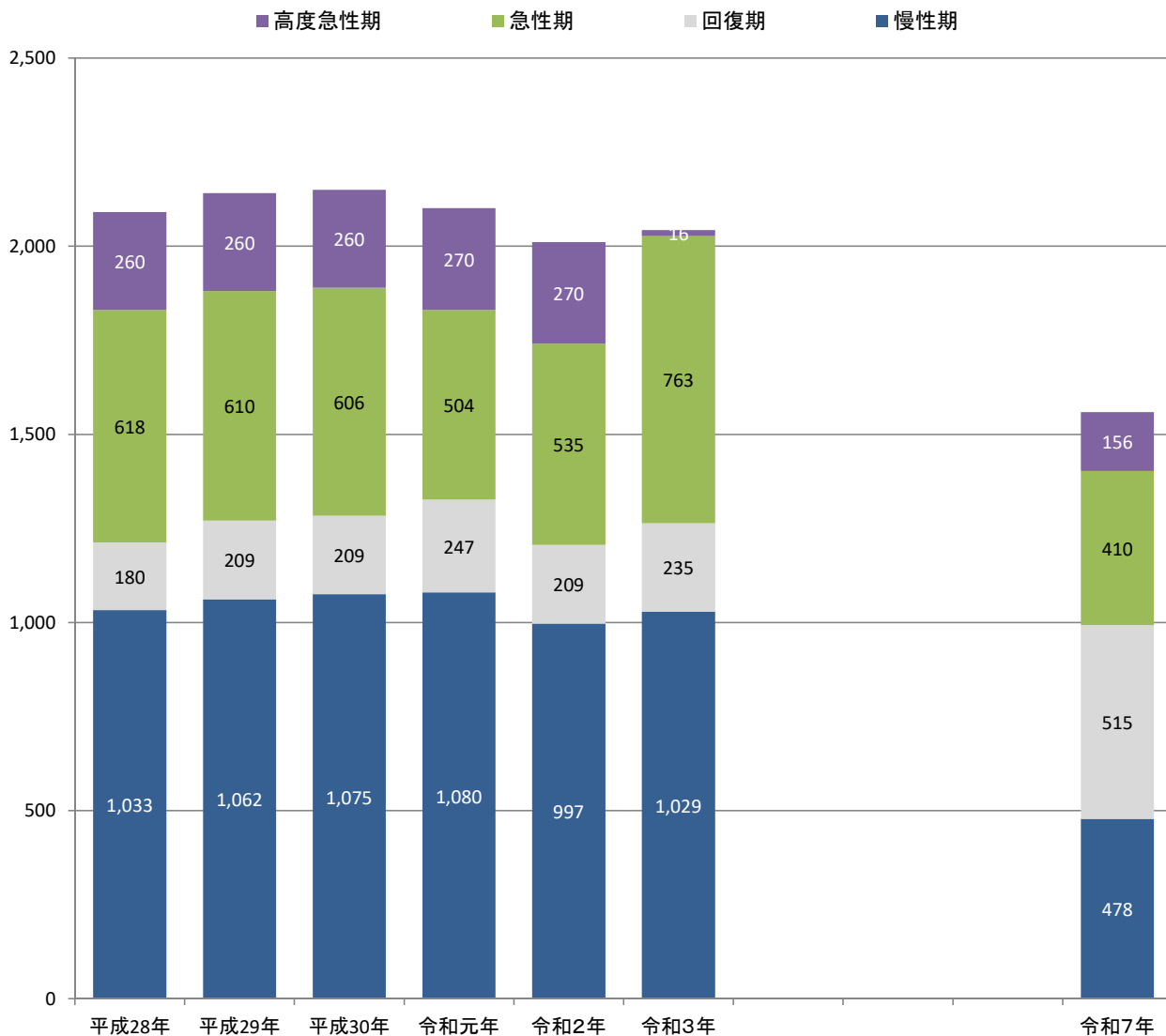
※令和7年の暫定推計値は「広島県地域医療構想」における2025年の必要病床数

※毎年度の報告医療機関に変動があるため、実際の病床数とは異なる場合がある。

※1 「コロナ患者(疑似症患者を含む)対応を行っている」とは、当該病棟において、実際にコロナ患者を受け入れている病床、コロナ患者受入れに備えて確保している空床(新型コロナウイルス感染症緊急包括支援交付金のうち、病床確保にかかる補助金を受けている病床)を有する場合を指す。

※2 「コロナ患者(疑似症患者を含む)対応のため休棟・休床している」とは、当該病棟がコロナ対応に係る感染管理・人員確保等のために休棟・休床(新型コロナウイルス感染症緊急包括支援交付金のうち、病床確保にかかる補助金を受けている病床)の対応を行っている場合を指す。

(3) 報告病床数(広島西圏域)



	平成28年 (2016年)	平成29年 (2017年)	平成30年 (2018年)	令和元年 (2019年)	令和2年 (2020年)	令和3年 (2021年)	コロナ患者対応 を行っている※1	コロナ患者対応 のため休棟・休床 している※2
高度急性期	260	260	260	270	270	16	0	0
急性期	618	610	606	504	535	763	15	96
回復期	180	209	209	247	209	235	0	0
慢性期	1,033	1,062	1,075	1,080	997	1,029	0	0
計	2,091	2,141	2,150	2,101	2,011	2,043	15	96
(休棟等)	9	9	27	18	0	18	0	0
合計	2,100	2,150	2,177	2,119	2,011	2,061	15	96

令和7年 (2025年)
156
410
515
478
1,559以上

※各年, 7月1日時点の状況

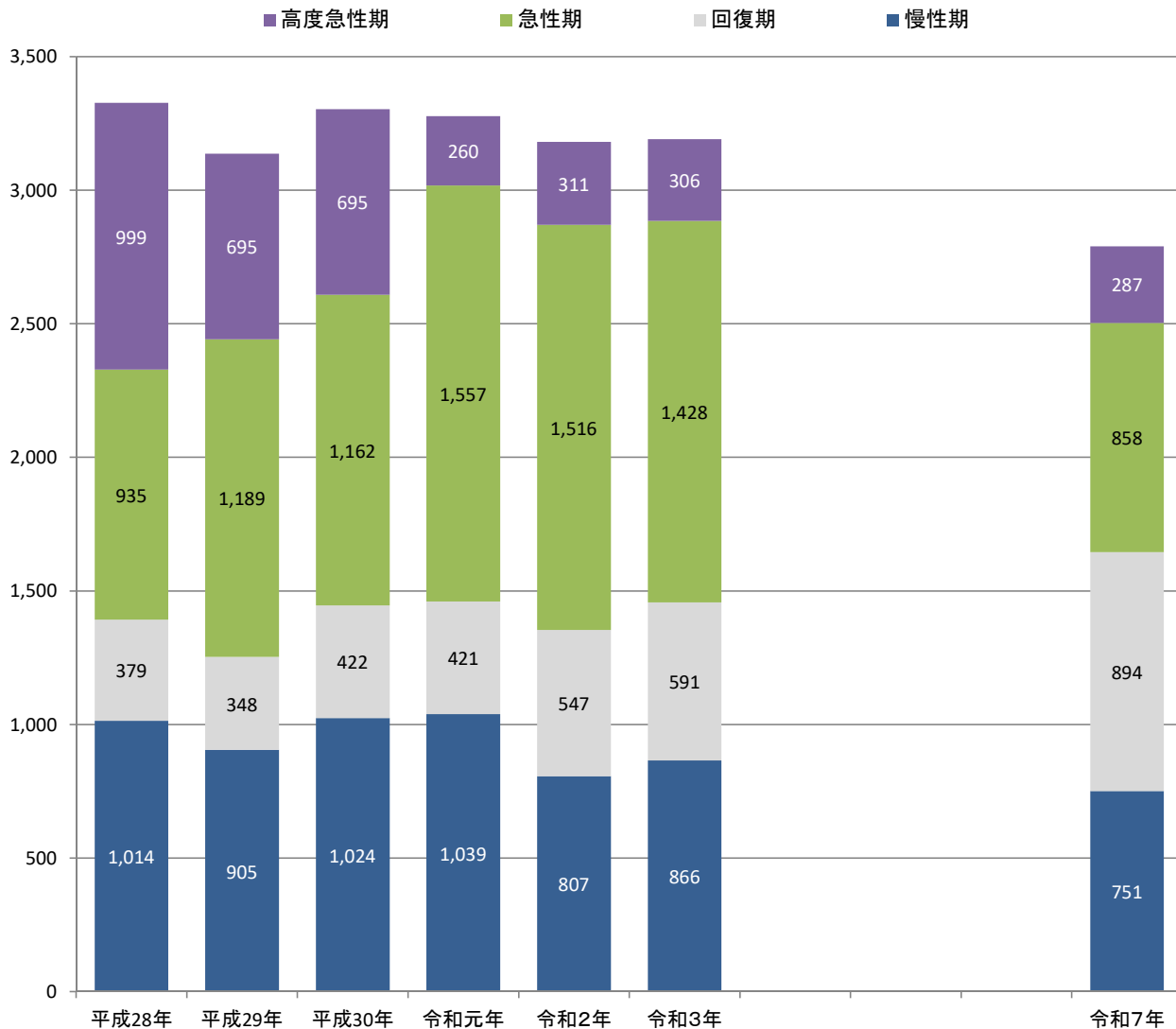
※令和7年の暫定推計値は「広島県地域医療構想」における2025年の必要病床数

※毎年度の報告医療機関に変動があるため, 実際の病床数とは異なる場合がある。

※1 「コロナ患者(疑似症患者を含む)対応を行っている」とは, 当該病棟において, 実際にコロナ患者を受け入れている病床, コロナ患者受入れに備えて確保している空床(新型コロナ感染症緊急包括支援交付金のうち, 病床確保にかかる補助金を受けている病床)を有する場合を指す。

※2 「コロナ患者(疑似症患者を含む)対応のため休棟・休床している」とは, 当該病棟がコロナ対応に係る感染管理・人員確保等のために休棟・休床(新型コロナ感染症緊急包括支援交付金のうち, 病床確保にかかる補助金を受けている病床)の対応を行っている場合を指す。

(4) 報告病床数(呉圏域)



	平成28年 (2016年)	平成29年 (2017年)	平成30年 (2018年)	令和元年 (2019年)	令和2年 (2020年)	令和3年 (2021年)	コロナ患者対応 を行っている※1	コロナ患者対応 のため休棟・休床 している※2
高度急性期	999	695	695	260	311	306	7	0
急性期	935	1,189	1,162	1,557	1,516	1,428	55	15
回復期	379	348	422	421	547	591	0	0
慢性期	1,014	905	1,024	1,039	807	866	0	0
計	3,327	3,137	3,303	3,277	3,181	3,191	62	15
(休棟等)	124	112	128	135	135	106	0	0
合計	3,451	3,249	3,431	3,412	3,316	3,297	62	15

暫定推計値

令和7年 (2025年)
287
858
894
751
2,790

以上
以上

※各年、7月1日時点の状況

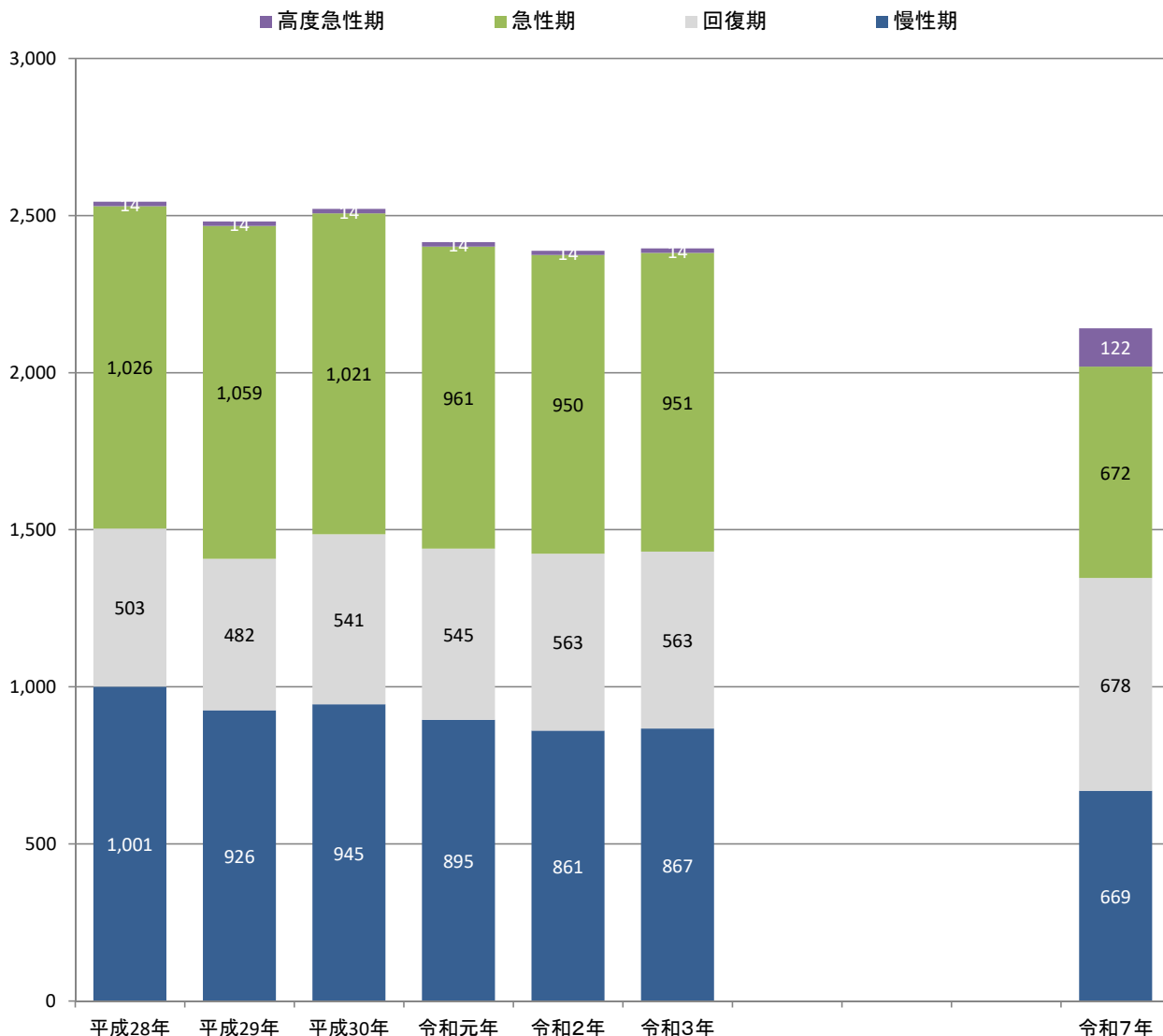
※令和7年の暫定推計値は「広島県地域医療構想」における2025年の必要病床数

※毎年度の報告医療機関に変動があるため、実際の病床数とは異なる場合がある。

※1 「コロナ患者(疑似症患者を含む)対応を行っている」とは、当該病棟において、実際にコロナ患者を受け入れている病床、コロナ患者受入れに備えて確保している空床(新型コロナウイルス感染症緊急包括支援交付金のうち、病床確保にかかる補助金を受けている病床)を有する場合を指す。

※2 「コロナ患者(疑似症患者を含む)対応のため休棟・休床している」とは、当該病棟がコロナ対応に係る感染管理・人員確保等のために休棟・休床(新型コロナウイルス感染症緊急包括支援交付金のうち、病床確保にかかる補助金を受けている病床)の対応を行っている場合を指す。

(5) 報告病床数(広島中央圏域)



	平成28年 (2016年)	平成29年 (2017年)	平成30年 (2018年)	令和元年 (2019年)	令和2年 (2020年)	令和3年 (2021年)	コロナ患者対応 を行っている※1	コロナ患者対応 のため休棟・休床 している※2
高度急性期	14	14	14	14	14	14	2	2
急性期	1,026	1,059	1,021	961	950	951	20	23
回復期	503	482	541	545	563	563	2	0
慢性期	1,001	926	945	895	861	867	0	0
計	2,544	2,481	2,521	2,415	2,388	2,395	24	25
(休棟等)	44	11	0	9	20	20	0	0
合計	2,588	2,492	2,521	2,424	2,408	2,415	24	25

暫定推計値

令和7年 (2025年)
122
672
678
669
2,141以上

※各年, 7月1日時点の状況

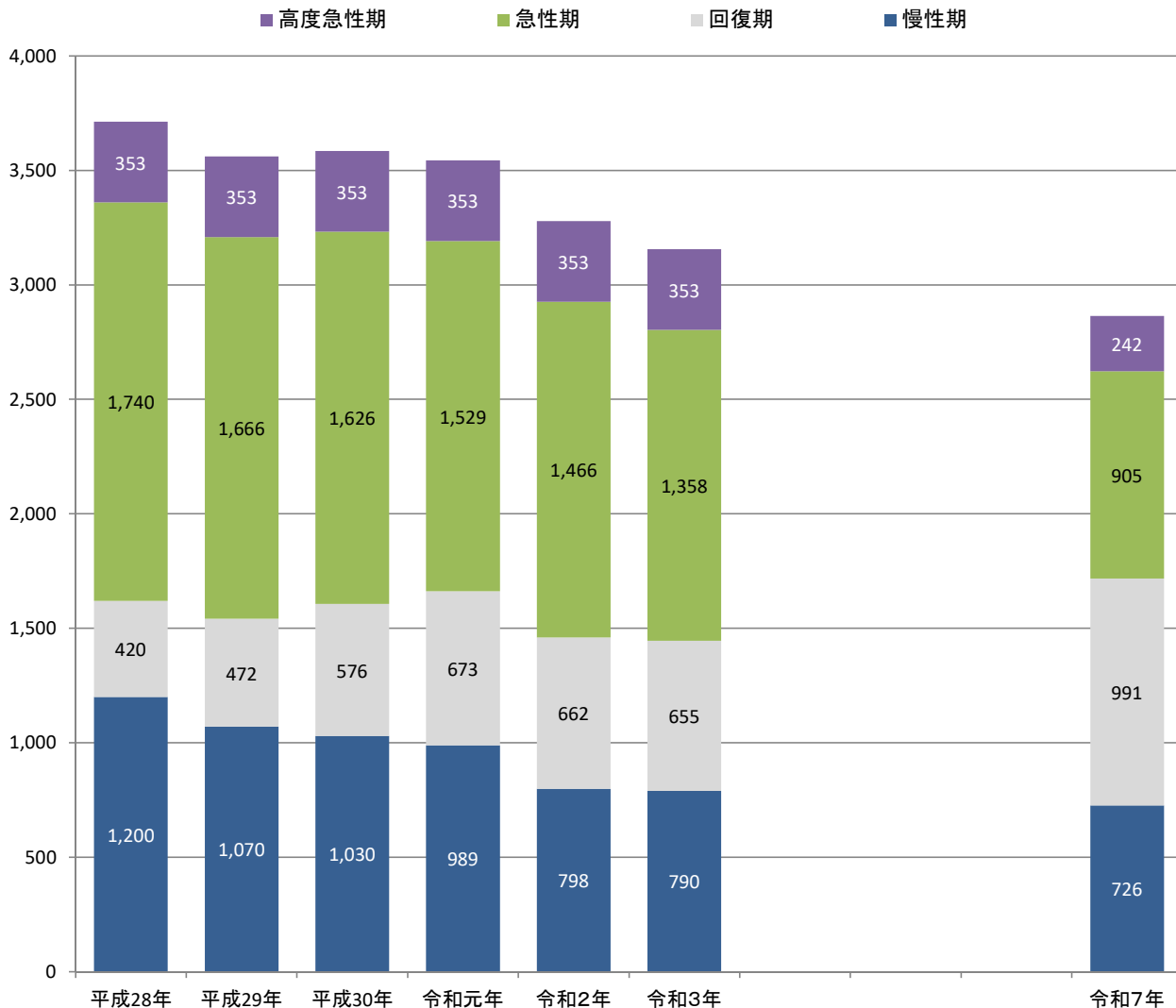
※令和7年の暫定推計値は「広島県地域医療構想」における2025年の必要病床数

※毎年度の報告医療機関に変動があるため, 実際の病床数とは異なる場合がある。

※1 「コロナ患者(疑似症患者を含む)対応を行っている」とは, 当該病棟において, 実際にコロナ患者を受け入れている病床, コロナ患者受入れに備えて確保している空床(新型コロナ感染症緊急包括支援交付金のうち, 病床確保にかかる補助金を受けている病床)を有する場合を指す。

※2 「コロナ患者(疑似症患者を含む)対応のため休棟・休床している」とは, 当該病棟がコロナ対応に係る感染管理・人員確保等のために休棟・休床(新型コロナ感染症緊急包括支援交付金のうち, 病床確保にかかる補助金を受けている病床)の対応を行っている場合を指す。

(6) 報告病床数(尾三圏域)



	平成28年 (2016年)	平成29年 (2017年)	平成30年 (2018年)	令和元年 (2019年)	令和2年 (2020年)	令和3年 (2021年)	コロナ患者対応 を行っている※1	コロナ患者対応 のため休棟・休床 している※2
高度急性期	353	353	353	353	353	353	16	36
急性期	1,740	1,666	1,626	1,529	1,466	1,358	39	43
回復期	420	472	576	673	662	655	0	0
慢性期	1,200	1,070	1,030	989	798	790	0	0
計	3,713	3,561	3,585	3,544	3,279	3,156	55	79
(休棟等)	87	44	64	76	152	145	0	19
合計	3,800	3,605	3,649	3,620	3,431	3,301	55	98

暫定推計値

令和7年 (2025年)
242
905
991
726
2,864

以上
以上

※各年, 7月1日時点の状況

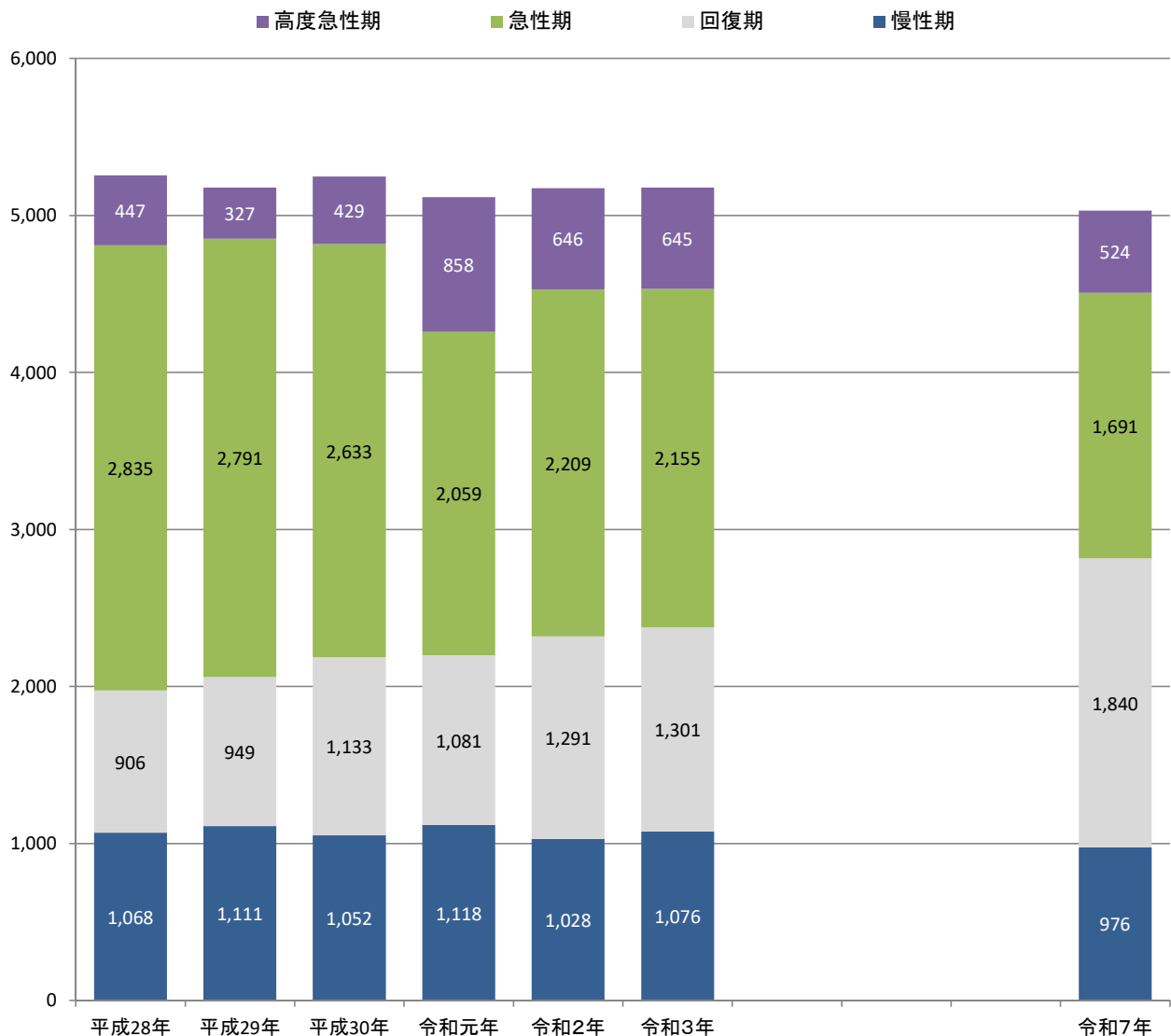
※令和7年の暫定推計値は「広島県地域医療構想」における2025年の必要病床数

※毎年度の報告医療機関に変動があるため, 実際の病床数とは異なる場合がある。

※1 「コロナ患者(疑似症患者を含む)対応を行っている」とは, 当該病棟において, 実際にコロナ患者を受け入れている病床, コロナ患者受入れに備えて確保している空床(新型コロナ感染症緊急包括支援交付金のうち, 病床確保にかかる補助金を受けている病床)を有する場合を指す。

※2 「コロナ患者(疑似症患者を含む)対応のため休棟・休床している」とは, 当該病棟がコロナ対応に係る感染管理・人員確保等のために休棟・休床(新型コロナ感染症緊急包括支援交付金のうち, 病床確保にかかる補助金を受けている病床)の対応を行っている場合を指す。

(7) 報告病床数(福山・府中圏域)



	平成28年 (2016年)	平成29年 (2017年)	平成30年 (2018年)	令和元年 (2019年)	令和2年 (2020年)	令和3年 (2021年)	コロナ患者対応 を行っている※1	コロナ患者対応 のため休棟・休床 している※2
高度急性期	447	327	429	858	646	645	56	0
急性期	2,835	2,791	2,633	2,059	2,209	2,155	45	0
回復期	906	949	1,133	1,081	1,291	1,301	13	0
慢性期	1,068	1,111	1,052	1,118	1,028	1,076	0	0
計	5,256	5,178	5,247	5,116	5,174	5,177	114	0
(休棟等)	106	106	220	129	144	129	0	0
合計	5,362	5,284	5,467	5,245	5,318	5,306	114	0

暫定推計値

令和7年 (2025年)
524
1,691
1,840
976
5,031

以上

※各年、7月1日時点の状況

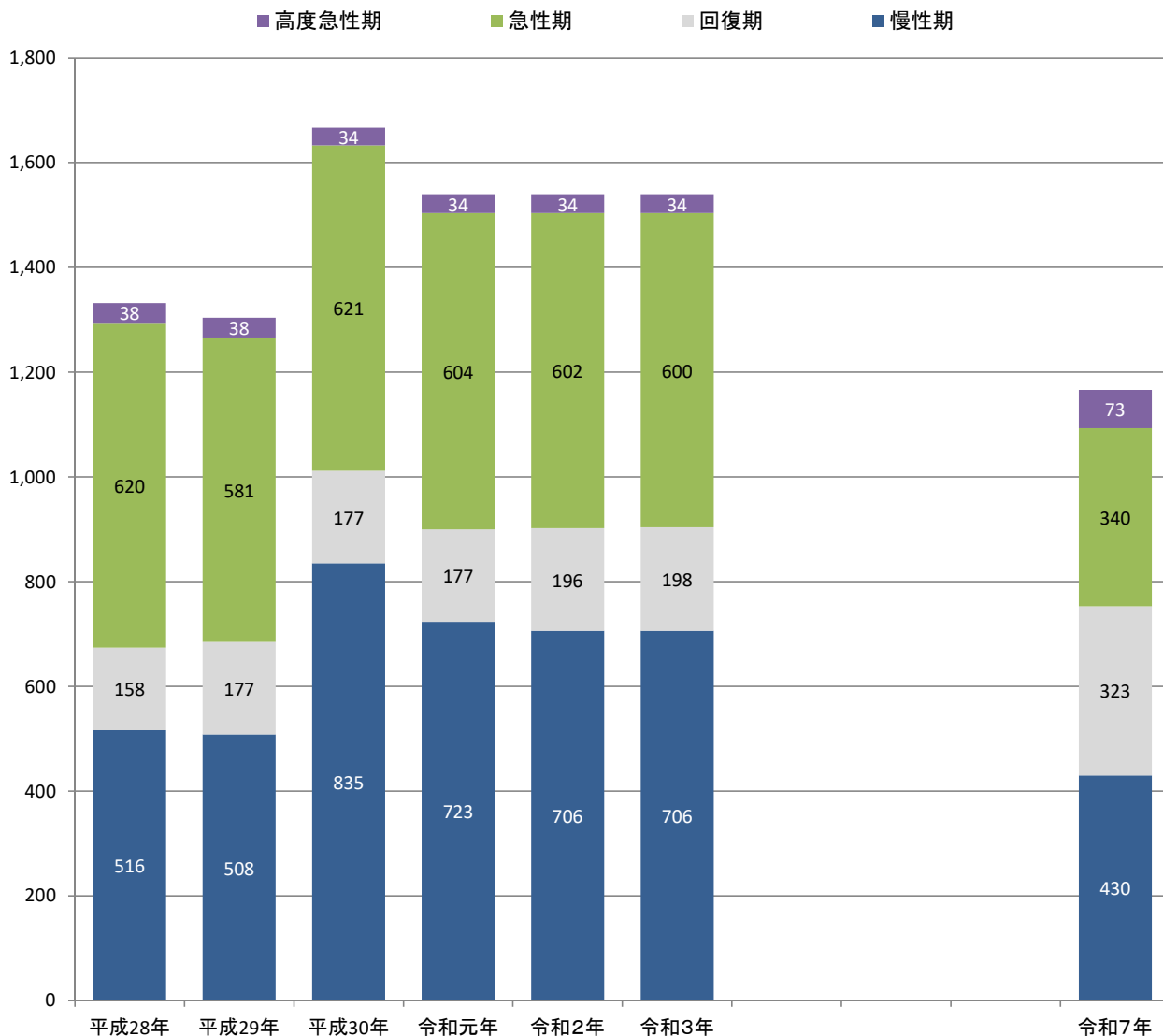
※令和7年の暫定推計値は「広島県地域医療構想」における2025年の必要病床数

※毎年度の報告医療機関に変動があるため、実際の病床数とは異なる場合がある。

※1 「コロナ患者(疑似症患者を含む)対応を行っている」とは、当該病棟において、実際にコロナ患者を受け入れている病床、コロナ患者受入れに備えて確保している空床(新型コロナ感染症緊急包括支援交付金のうち、病床確保にかかる補助金を受けている病床)を有する場合を指す。

※2 「コロナ患者(疑似症患者を含む)対応のため休棟・休床している」とは、当該病棟がコロナ対応に係る感染管理・人員確保等のために休棟・休床(新型コロナ感染症緊急包括支援交付金のうち、病床確保にかかる補助金を受けている病床)の対応を行っている場合を指す。

(8) 報告病床数(備北圏域)



	平成28年 (2016年)	平成29年 (2017年)	平成30年 (2018年)	令和元年 (2019年)	令和2年 (2020年)	令和3年 (2021年)	コロナ患者対応 を行っている※1	コロナ患者対応 のため休棟・休床 している※2
高度急性期	38	38	34	34	34	34	0	0
急性期	620	581	621	604	602	600	30	76
回復期	158	177	177	177	196	198	0	53
慢性期	516	508	835	723	706	706	0	0
計	1,332	1,304	1,667	1,538	1,538	1,538	30	129
(休棟等)	0	0	35	19	0	0	0	0
合計	1,332	1,304	1,702	1,557	1,538	1,538	30	129

暫定推計値

令和7年 (2025年)
73
340
323
430
1,166以上

※各年, 7月1日時点の状況

※令和7年の暫定推計値は「広島県地域医療構想」における2025年の必要病床数

※毎年度の報告医療機関に変動があるため, 実際の病床数とは異なる場合がある。

※1 「コロナ患者(疑似症患者を含む)対応を行っている」とは, 当該病棟において, 実際にコロナ患者を受け入れている病床, コロナ患者受入れに備えて確保している空床(新型コロナウイルス感染症緊急包括支援交付金のうち, 病床確保にかかる補助金を受けている病床)を有する場合を指す。

※2 「コロナ患者(疑似症患者を含む)対応のため休棟・休床している」とは, 当該病棟がコロナ対応に係る感染管理・人員確保等のために休棟・休床(新型コロナウイルス感染症緊急包括支援交付金のうち, 病床確保にかかる補助金を受けている病床)の対応を行っている場合を指す。

2 病床機能報告による病床数と2025年における必要病床数の比較

(単位:床)

区分	機能別病床数 (病床機能報告)							必要病床数 (暫定推計値)	2025年に向けた 病床数の過不足
	H28(2016)	H29(2017)	H30(2018)	R1(2019)	R2(2020)	R3(2021)	R7(2025)	R3-R7	
広島県	高度急性期	5,401	4,815	4,290	4,287	3,944	3,953	2,989	964
	急性期	12,657	12,939	13,249	12,165	12,348	11,945	9,118	2,827
	回復期	4,136	4,265	4,952	5,546	5,854	6,121	9,747	△ 3,626
	慢性期	9,702	9,128	9,767	9,321	8,423	8,361	6,760	1,601
	休棟等	692	436	783	727	784	718		718
	病床計	32,588	31,583	33,041	32,046	31,353	31,098	28,614	2,484
広島	高度急性期	3,290	3,128	2,505	2,498	2,316	2,585	1,585	1,000
	急性期	4,883	5,043	5,580	4,951	5,070	4,690	4,242	448
	回復期	1,590	1,628	1,894	2,402	2,386	2,578	4,506	△ 1,928
	慢性期	3,870	3,546	3,806	3,477	3,226	3,027	2,730	297
	休棟等	322	154	309	341	333	300		300
	病床計	13,955	13,499	14,094	13,669	13,331	13,180	13,063	117
広島西	高度急性期	260	260	260	270	270	16	156	△ 140
	急性期	618	610	606	504	535	763	410	353
	回復期	180	209	209	247	209	235	515	△ 280
	慢性期	1,033	1,062	1,075	1,080	997	1,029	478	551
	休棟等	9	9	27	18	0	18		18
	病床計	2,100	2,150	2,177	2,119	2,011	2,061	1,559	502
呉	高度急性期	999	695	695	260	311	306	287	19
	急性期	935	1,189	1,162	1,557	1,516	1,428	858	570
	回復期	379	348	422	421	547	591	894	△ 303
	慢性期	1,014	905	1,024	1,039	807	866	751	115
	休棟等	124	112	128	135	135	106		106
	病床計	3,451	3,249	3,431	3,412	3,316	3,297	2,790	507
広島中央	高度急性期	14	14	14	14	14	14	122	△ 108
	急性期	1,026	1,059	1,021	961	950	951	672	279
	回復期	503	482	541	545	563	563	678	△ 115
	慢性期	1,001	926	945	895	861	867	669	198
	休棟等	44	11	0	9	20	20		20
	病床計	2,588	2,492	2,521	2,424	2,408	2,415	2,141	274
尾三	高度急性期	353	353	353	353	353	353	242	111
	急性期	1,740	1,666	1,626	1,529	1,466	1,358	905	453
	回復期	420	472	576	673	662	655	991	△ 336
	慢性期	1,200	1,070	1,030	989	798	790	726	64
	休棟等	87	44	64	76	152	145		145
	病床計	3,800	3,605	3,649	3,620	3,431	3,301	2,864	437
福山・府中	高度急性期	447	327	429	858	646	645	524	121
	急性期	2,835	2,791	2,633	2,059	2,209	2,155	1,691	464
	回復期	906	949	1,133	1,081	1,291	1,301	1,840	△ 539
	慢性期	1,068	1,111	1,052	1,118	1,028	1,076	976	100
	休棟等	106	106	220	129	144	129		129
	病床計	5,362	5,284	5,467	5,245	5,318	5,306	5,031	275
備北	高度急性期	38	38	34	34	34	34	73	△ 39
	急性期	620	581	621	604	602	600	340	260
	回復期	158	177	177	177	196	198	323	△ 125
	慢性期	516	508	835	723	706	706	430	276
	休棟等	0	0	35	19	0	0		0
	病床計	1,332	1,304	1,702	1,557	1,538	1,538	1,166	372