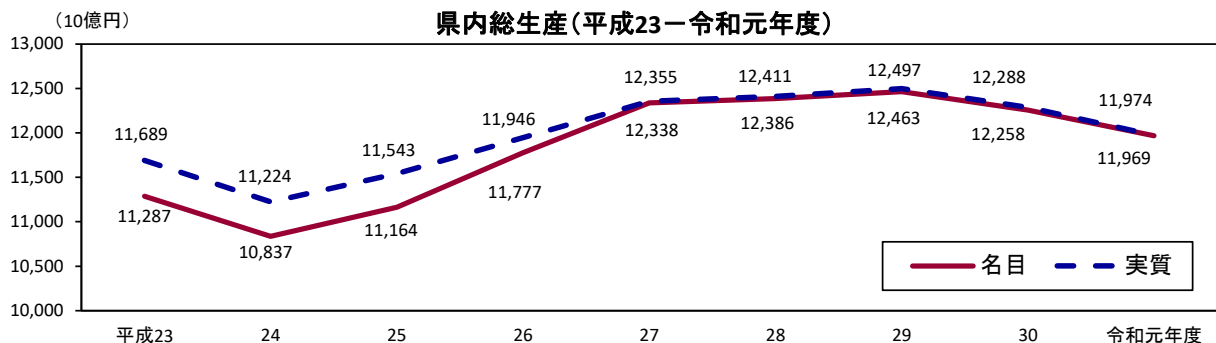


令和元年度広島県市町民経済計算結果について

令和4年7月28日
統 計 課

1 県内総生産

名目県内総生産は11兆9691億円となり、物価変動の影響を取り除いた実質県内総生産は11兆9742億円となった。



2 市町経済の規模

市町内総生産、市町民分配所得、市町民家計可処分所得のいずれも規模が大きい5市は、広島市、福山市、呉市、東広島市、尾道市の順となっており、これらの5市で県全体の4分の3以上を占める。

これは、人口規模に応じたものとなっている。

(1) 実額 (令和元年度)

(単位：百万円、人)

市町名	市町内総生産	市町民分配所得	市町民家計可処分所得	(参考)人口※
県 計	11,969,086	8,869,052	6,970,231	2,811,857
広島市	5,317,099	4,101,464	3,160,357	1,201,029
呉市	1,037,410	678,294	534,096	217,993
竹原市	79,685	63,862	57,127	24,453
三原市	422,409	260,178	208,664	91,474
尾道市	526,988	373,469	310,593	132,656
福山市	1,723,147	1,366,240	1,094,586	462,550
府中市	162,443	106,272	89,438	38,320
三次市	188,597	139,391	115,056	51,284
庄原市	118,131	84,461	74,025	34,321
大竹市	233,699	93,276	63,708	26,514
東広島市	927,365	612,988	455,659	196,091
廿日市市	376,617	342,961	279,212	114,344
安芸高田市	120,345	74,298	62,464	27,070
江田島市	60,436	59,913	51,396	22,361
府中町	132,310	164,994	136,020	51,267
海田町	135,854	96,878	72,535	29,531
熊野町	47,523	59,198	53,304	23,009
坂町	105,376	43,063	28,714	12,582
安芸太田町	18,036	13,889	13,028	5,817
北広島町	124,271	55,438	40,613	18,077
大崎上島町	31,931	17,214	15,281	7,315
世羅町	46,083	40,672	36,416	15,380
神石高原町	33,332	20,640	17,937	8,419

(注) 市町民経済計算は名目値でのみ推計している。

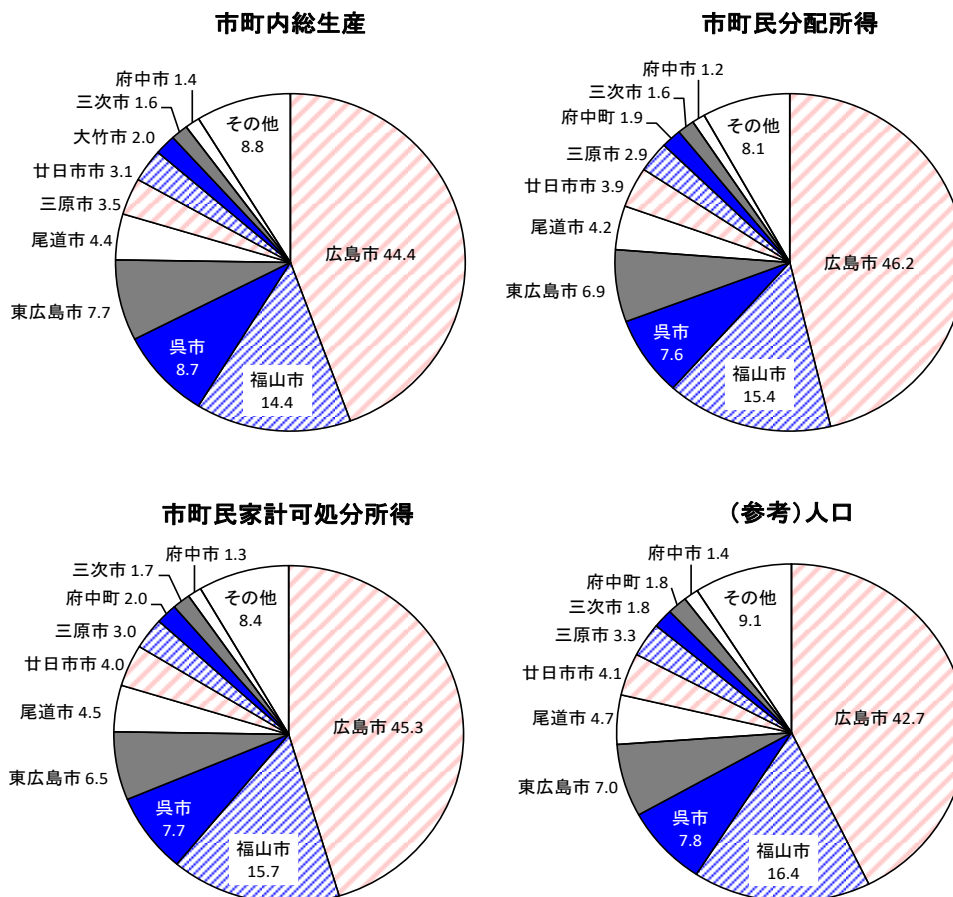
※ 人口は、「広島県人口移動統計調査」(県統計課)の10月1日現在の人口による。

(2) 構成比 (令和元年度)

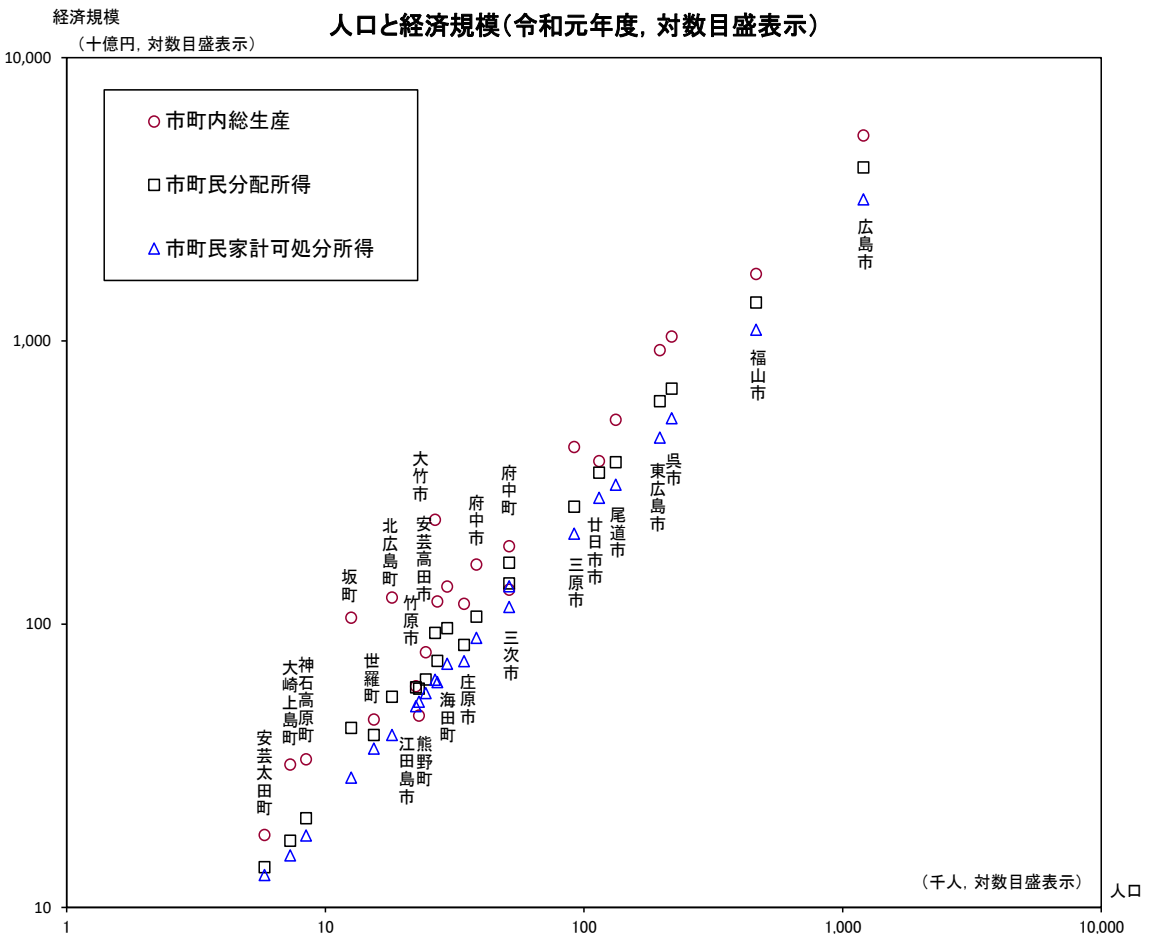
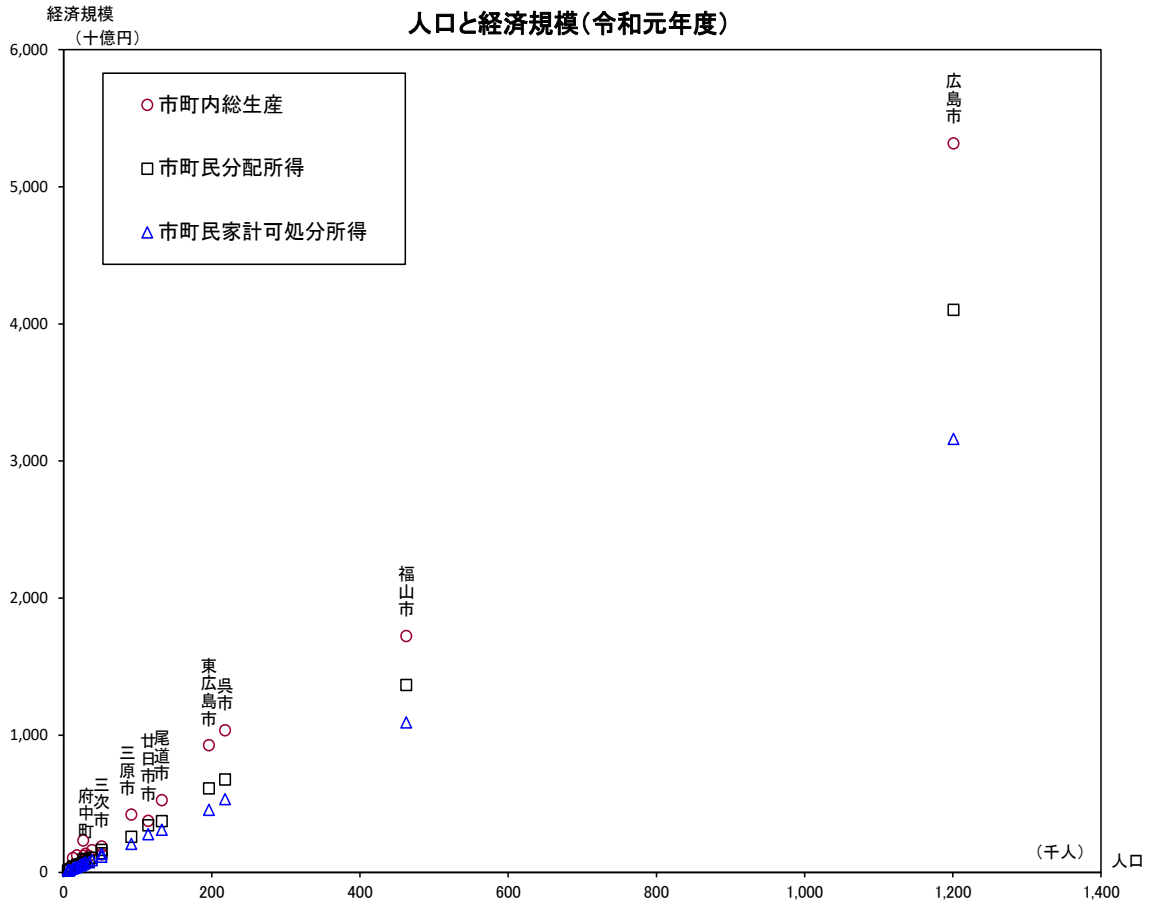
(単位：%)

市町名	市町内 総生産	市町民 分配所得	市町民家計 可処分所得	(参考) 人口
県計	100.0	100.0	100.0	100.0
広島市	44.4	46.2	45.3	42.7
呉市	8.7	7.6	7.7	7.8
竹原市	0.7	0.7	0.8	0.9
三原市	3.5	2.9	3.0	3.3
尾道市	4.4	4.2	4.5	4.7
福山市	14.4	15.4	15.7	16.4
府中市	1.4	1.2	1.3	1.4
三次市	1.6	1.6	1.7	1.8
庄原市	1.0	1.0	1.1	1.2
大竹市	2.0	1.1	0.9	0.9
東広島市	7.7	6.9	6.5	7.0
廿日市	3.1	3.9	4.0	4.1
安芸高田市	1.0	0.8	0.9	1.0
江田島	0.5	0.7	0.7	0.8
府中町	1.1	1.9	2.0	1.8
海田町	1.1	1.1	1.0	1.1
熊野町	0.4	0.7	0.8	0.8
坂町	0.9	0.5	0.4	0.4
安芸太田町	0.2	0.2	0.2	0.2
北広島町	1.0	0.6	0.6	0.6
大崎上島町	0.3	0.2	0.2	0.3
世羅町	0.4	0.5	0.5	0.5
神石高原町	0.3	0.2	0.3	0.3

市町別構成比 (令和元年度, 単位：%)

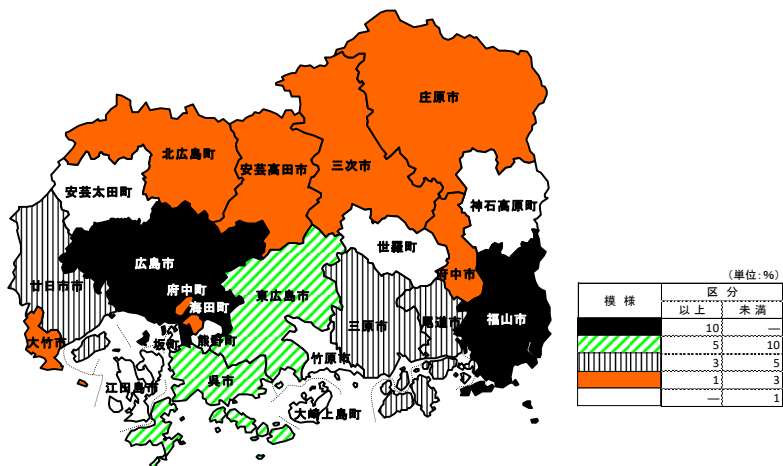


(3) 人口と経済規模 (令和元年度)

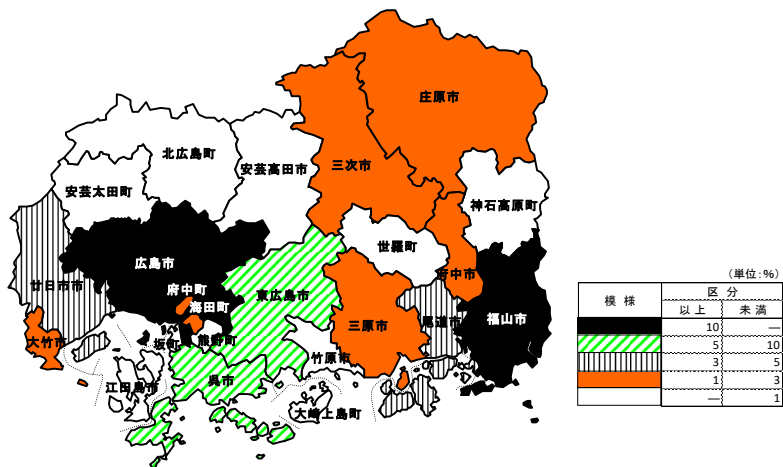


市町別構成比 (令和元年度)

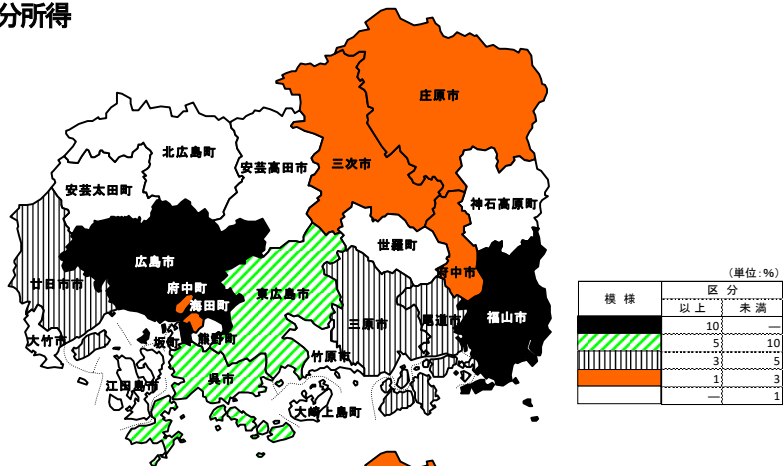
市町内総生産



市町民分配所得



市町民家計可処分所得



(参考) 人口

