

令和3年度

「業務の実績に関する報告書」 附属資料

令和4年6月

広島県公立大学法人

1 基礎的業務実績数値

① 教員数，職員数（県派遣，法人職員，契約職員など）， 専任教員一人当たりの学生数	1
② 研究生等の在籍者数（科目等履修生，聴講生，研究生，研修員）	2
③ 学部・大学院入試状況（募集人員・志願者数・志願倍率・入学者数など）	3
④ 国際化に関する状況（派遣・受入学生数，協定締結校数）	13
⑤ 標準修業年限内及び標準修業年限の1.5倍以内の卒業率	15
⑥ 退学者の割合（入学から標準修業年限内，入学から1年以内）	16
⑦ 就職支援に係る卒業時の満足度	17
⑧ 公開講座の開催状況等	18
⑨ 地域連携センター事業の実施状況	19
⑩ 地域貢献・連携活動への学生の参加状況（主な活動）	21
⑪ 産学官連携の状況	24
⑫ 入試広報の状況と成果	25

2 業務実績関係資料

① 学部生の授業満足度	26
② 学部生の学生生活充実度（学生生活満足度）	27
③ 就職等状況	28

1 基礎的業務実績数値

① 教員数, 職員数(県派遣, 法人職員など), 専任教員一人当たりの学生数
令和3年5月1日現在

【県立広島大学】

専任教員数 (単位:人)

	R元年度	R2年度	R3年度
地域創生学部地域創生学科	-	57	59
地域文化コース	-	18	20
地域産業コース	-	24	24
健康科学コース	-	15	15
人間文化学部	35	-	-
国際文化学科	19	-	-
健康科学科	16	-	-
経営情報学部	26	3	-
経営学科	11	-	-
経営情報学科	15	3	-
生物資源科学部	-	41	41
地域資源開発学科	-	12	12
生命環境学科	-	4	4
生命科学コース	-	13	13
環境科学コース	-	12	12
生命環境学部	42	-	-
生命科学科	27	-	-
環境科学科	15	-	-
保健福祉学部保健福祉学科	-	-	99
看護学コース	-	-	31
理学療法学コース	-	-	16
作業療法学コース	-	-	16
コミュニケーション障害学コース	-	-	15
人間福祉学コース	-	-	21
保健福祉学部	96	98	-
看護学科	32	32	-
理学療法学科	15	16	-
作業療法学科	14	14	-
コミュニケーション障害学科	15	15	-
人間福祉学科	20	21	-
助産学専攻科	4	4	4
総合学術研究科	0	0	0
経営管理研究科	9	9	8
その他(機構・センター等)	20	22	19
総 計	232	234	230

注) 専任教員数は学長を除く。

専任教員一人当たりの学生数 (単位:人)

	R元年度	R2年度	R3年度
専任教員一人当たりの学生数	11.23	10.74	10.64
学生数	2,460	2,374	2,320
専任教員数	219	221	218

注) 専任教員数は, 学校基本調査における教員数のうち, 学長及び助産学専攻科, 経営管理研究科の教員を除く。

【叡啓大学】

専任教員数 (単位:人)

	R3年度
ソーシャルシステムデザイン学部	13
その他	1
総 計	14

注) 専任教員数は学長を除く。

専任教員一人当たりの学生数 (単位:人)

	R3年度
専任教員一人当たりの学生数	6.14
学生数	86
専任教員数	14

【法人】

専任職員数 (単位:人)

区 分	R元年度	R2年度	R3年度
県派遣職員	24	23	22
法人職員	60	70	71
契約職員	39	41	45
小 計	123	134	138
民間派遣職員	0	1	1
総 計	123	135	139

② 研究生等の在籍者数

【県立広島大学】

区 分	令和元年度								令和2年度								令和3年度										
	科目等履修生		聴講生		研究生			研修員		科目等履修生		聴講生		研究生			研修員		科目等履修生		聴講生		研究生			研修員	
	前期	後期	前期	後期	通期	前期のみ	後期のみ	前期	後期	前期	後期	前期	後期	通期	前期のみ	後期のみ	前期	後期	前期	後期	前期	後期	通期	前期のみ	後期のみ	前期	後期
全学共通教育					-	-	-	-			2	1	-	-	-	-	-					-	-	-	-	-	
地域創生学部	-	-	-	-	-	-	-	-										4	3	1	1						
人間文化学部			3	4	1						3	3			2						1						
経営情報学部			1	1										1													
生物資源科学部	-	-	-	-	-	-	-	-		1							10	12									
生命環境学部																	2	2									
保健福祉学部			1	1	2						1	2	3		1				3	3	5						
総合学術研究科	1	3	2	1	5		4			3	1	1	2	2	3			2	2	1	2	5		3			
経営管理研究科	9	7	-	-	-	-	-	-	11	5	-	-	-	-	-	-	5	10	-	-	-	-	-	-	-	-	
合 計	10	10	7	7	8	0	4	0	0	11	9	7	7	5	2	7	0	0	23	29	5	6	11	0	3	0	0
	20		14		12			0		20		14		14			0		52		11		14			0	
	46								48								77										

科目等履修生: 本学の学生以外の者で本学において特定の授業科目の履修を志願する者(単位認定あり)

聴講生: 本学の学生以外の者で本学において特定の授業科目の聴講を志願する者(単位認定なし)

研究生: 本学の学生以外の者で本学において特定の専門事項に関し研究することを志願する者

研修員: 学校、医療機関その他学長が別に定める機関から派遣され、本学において特定の専門事項の研究を志願する者

【叡啓大学】

区 分	令和3年度									
	科目等履修生		聴講生		研究生			研修員		
	前期	後期	前期	後期	通期	前期のみ	後期のみ	前期	後期	
ソーシャルシステムデザイン学部	0	0	0	0	0	0	0	0	0	0
合 計	0	0	0	0	0	0	0	0	0	0
	0		0		0			0		
	0									

令和4年度県立広島大学入学者選抜結果【学部】

(単位:人,%)

学部	学科・コース等		募集人員	志願者数							受験者数							合格者数							追加合格者数	入学者数						
				志願倍率	内 訳				前年度	受験倍率	内 訳				前年度	実質倍率	内 訳				前年度	内 訳				前年度						
					男性	女性	県内	比率			男性	女性	県内	比率			男性	女性	県内	比率		男性	女性	県内			比率					
																												男性	女性	県内	比率	
地域創生学部	地域創生学科	地域文化コース	165	585	3.5	263	322	442	75.6	1,010	446	2.7	215	231	333	74.7	682	196	2.3	75	121	151	77.0	188	0	181	65	116	148	81.8	176	
		地域産業コース																														
		健康科学コース	35	108	3.1	9	99	84	77.8	92	96	2.7	9	87	75	78.1	84	38	2.5	5	33	25	65.8	38	0	36	5	31	24	66.7	38	
	小 計	200	693	3.5	272	421	526	75.9	1,102	542	2.7	224	318	408	75.3	766	234	2.3	80	154	176	75.2	226	0	217	70	147	172	79.3	214		
生物資源科学部	地域資源開発学科	地域資源開発学科	40	62	1.6	38	24	24	38.7	138	60	1.5	37	23	23	38.3	124	45	1.3	26	19	19	42.2	47	0	42	23	19	18	42.9	40	
		生命環境学科	生命科学コース	100	440	4.4	236	204	132	30.0	659	239	2.4	144	95	83	34.7	316	129	1.9	78	51	42	32.6	131	2	101	60	41	35	34.7	100
		環境科学コース																														
	小 計	140	502	3.6	274	228	156	31.1	797	299	2.1	181	118	106	35.5	440	174	1.7	104	70	61	35.1	178	2	143	83	60	53	37.1	140		
保健福祉学部	保健福祉学科	看護学コース	58	304	5.2	21	283	226	74.3	246	210	3.6	12	198	175	83.3	178	61	3.4	7	54	43	70.5	62	2	60	7	53	42	70.0	61	
		理学療法学コース	29	168	5.8	83	85	58	34.5	118	113	3.9	57	56	46	40.7	92	29	3.9	12	17	11	37.9	29	0	29	12	17	11	37.9	29	
		作業療法学コース	29	115	4.0	20	95	56	48.7	108	70	2.4	10	60	44	62.9	67	30	2.3	1	29	15	50.0	29	0	30	1	29	15	50.0	29	
		コミュニケーション障害学コース	29	106	3.7	17	89	20	18.9	115	84	2.9	13	71	17	20.2	89	29	2.9	5	24	10	34.5	29	0	29	5	24	10	34.5	29	
		人間福祉学コース	39	134	3.4	23	111	87	64.9	99	103	2.6	18	85	70	68.0	72	43	2.4	6	37	31	72.1	43	1	40	6	34	30	75.0	42	
		<<コース選択>>	6	9	1.5	4	5	3	33.3	21	9	1.5	4	5	3	33.3	21	6	1.5	3	3	2	33.3	6	0	6	3	3	2	33.3	6	
	小 計	190	836	4.4	168	668	450	53.8	707	589	3.1	114	475	355	60.3	519	198	3.0	34	164	112	56.6	198	3	194	34	160	110	56.7	196		
合 計	530	2,031	3.8	714	1,317	1,132	55.7	—	1,430	2.7	519	911	869	60.8	—	606	2.4	218	388	349	57.6	—	5	554	187	367	335	60.5	—			
前年度	530	2,606	4.9	1,095	1,511	1,189	45.6	—	1,725	3.3	674	1,051	931	54.0	—	602	2.9	192	410	342	56.8	—	14	550	169	381	330	60.0	—			

※総合型選抜の合格者は第2次選抜の合格者で集計

令和4年度県立広島大学入学者選抜結果【学部内訳(欠員補充第2次募集)】

(単位:人,%)

学部	学科・コース	募集人員	志願者数						受験者数						合格者数						入学者数				
			志願倍率	内訳				受験倍率	内訳				実質倍率	内訳				内訳							
				男性	女性	県内	比率		男性	女性	県内	比率		男性	女性	県内	比率	男性	女性	県内	比率				
生物資源科学部	地域資源開発学科	2	10	5.0	8	2	3	30.0	10	5.0	8	2	3	30.0	5	2.0	5	0	1	20.0	4	4	0	1	25.0
	生命環境学科 生命科学コース	7	59	8.4	31	28	17	28.8	59	8.4	31	28	17	28.8	9	6.6	6	3	—	—	9	6	3	—	—
	小計	9	69	7.7	39	30	20	29.0	69	7.7	39	30	20	29.0	14	4.9	11	3	1	7.1	13	10	3	1	7.7
	合計	9	69	7.7	39	30	20	29.0	69	7.7	39	30	20	29.0	14	4.9	11	3	1	7.1	13	10	3	1	7.7

(注)1 「志願倍率」は志願者数を募集人員で、「受験倍率」は受験者数を募集人員で、「実質倍率」は受験者数を合格者数でそれぞれ除した値。

2 内訳欄の「県内」は、広島県内に所在する高等学校の出身者の人数を表す。(高校卒業程度認定試験等は「県内」に含まれない。)

令和4年度県立広島大学入学選抜結果【学部内訳(一般選抜)】

前期日程

(単位:人、%)

学部	学科・コース等	募集人員	志願者数					前年度	受験者数					前年度	合格者数					追加合格者数	入学者数					前年度					
			志願倍率	内訳					志願倍率	内訳					実質倍率	内訳					追加合格者数	内訳									
				男性	女性	県内	比率			男性	女性	県内	比率			男性	女性	県内	比率			男性	女性	県内	比率						
地域創生学部	地域文化コース	36	102	2.8	39	63	86	84.3	110	98	2.7	38	60	84	85.7	107	44	2.2	12	32	38	86.4	42	0	43	11	32	38	88.4	40	
	地域産業コース	経営志向枠	17	72	4.2	43	29	63	87.5	76	69	4.1	41	28	62	89.9	73	25	2.8	10	15	21	84.0	24	0	24	9	15	20	83.3	23
		応用情報志向枠	15	35	2.3	24	11	26	74.3	53	35	2.3	24	11	26	74.3	52	22	1.6	13	9	16	72.7	20	0	19	12	7	15	78.9	19
	健康科学コース	20	66	3.3	6	60	46	69.7	61	54	2.7	6	48	37	68.5	53	27	2.0	4	23	15	55.6	28	0	25	4	21	14	56.0	28	
小計		88	275	3.1	112	163	221	80.4	300	256	2.9	109	147	209	81.6	285	118	2.2	39	79	90	76.3	114	0	111	36	75	87	78.4	110	
生物資源科学学部	地域資源開発学科	14	25	1.8	17	8	10	40.0	104	23	1.6	16	7	9	39.1	90	21	1.1	14	7	9	42.9	29	0	19	12	7	8	42.1	22	
	生命環境学科	生命科学コース	23	39	1.7	23	16	13	33.3	73	34	1.5	22	12	13	38.2	64	28	1.2	17	11	9	32.1	33	1	22	13	9	7	31.8	27
		環境科学コース	23	65	2.8	40	25	23	35.4	71	57	2.5	35	22	21	36.8	64	38	1.5	24	14	14	36.8	33	0	30	17	13	11	36.7	27
小計		60	129	2.2	80	49	46	35.7	248	114	1.9	73	41	43	37.7	218	87	1.3	55	32	32	36.8	95	1	71	42	29	26	36.6	76	
保健福祉学部	保健福祉学科	看護学コース	31	89	2.9	7	82	67	75.3	88	87	2.8	7	80	65	74.7	88	35	2.5	5	30	20	57.1	34	0	35	5	30	20	57.1	33
		理学療法学コース	15	69	4.6	36	33	19	27.5	38	64	4.3	33	31	19	29.7	37	17	3.8	7	10	2	11.8	16	0	17	7	10	2	11.8	16
		作業療法学コース	15	39	2.6	8	31	18	46.2	39	38	2.5	8	30	17	44.7	38	17	2.2	1	16	5	29.4	16	0	17	1	16	5	29.4	16
		コミュニケーション障害学コース	15	37	2.5	7	30	2	5.4	39	37	2.5	7	30	2	5.4	38	17	2.2	4	13	1	5.9	17	0	17	4	13	1	5.9	17
		人間福祉学コース	21	63	3.0	14	49	36	57.1	41	56	2.7	12	44	34	60.7	40	23	2.4	3	20	14	60.9	25	1	21	3	18	13	61.9	24
		<<コース選択>>	6	9	1.5	4	5	3	33.3	21	9	1.5	4	5	3	33.3	21	6	1.5	3	3	2	33.3	6	0	6	3	3	2	33.3	6
小計		103	306	3.0	76	230	145	47.4	266	291	2.8	71	220	140	48.1	262	115	2.5	23	92	44	38.3	114	1	113	23	90	43	38.1	112	
合計		251	710	2.8	268	442	412	58.0	-	661	2.6	253	408	392	59.3	-	320	2.1	117	203	166	51.9	-	2	295	101	194	156	52.9	-	
前年度		251	814	3.2	307	507	417	51.2	-	765	3.0	284	481	404	52.8	-	323	2.4	110	213	157	48.6	-	12	298	97	201	150	50.3	-	

後期日程

学部	学科・コース	募集人員	志願者数					前年度	受験者数					前年度	合格者数					追加合格者数	入学者数					前年度						
			志願倍率	内訳					志願倍率	内訳					実質倍率	内訳					追加合格者数	内訳										
				男性	女性	県内	比率			男性	女性	県内	比率			男性	女性	県内	比率			男性	女性	県内	比率							
地域創生学部	地域創生学科	健康科学コース	<<経過選択>> 地域文化コース 地域産業コース	27	212	7.9	88	124	177	83.5	594	84	3.1	46	38	71	84.5	287	35	2.4	16	19	30	85.7	36	0	32	14	18	29	90.6	32
			健康科学コース																													
小計		27	212	7.9	88	124	177	83.5	594	84	3.1	46	38	71	84.5	287	35	2.4	16	19	30	85.7	36	0	32	14	18	29	90.6	32		
生物資源科学学部	生命環境学科	生命科学コース	<<経過選択>> 生命科学コース 環境科学コース	20	223	11.2	110	113	62	27.8	445	36	1.8	24	12	15	41.7	124	25	1.4	15	10	7	28.0	32	1	19	13	6	5	26.3	20
			環境科学コース																													
小計		20	223	11.2	110	113	62	27.8	445	36	1.8	24	12	15	41.7	124	25	1.4	15	10	7	28.0	32	1	19	13	6	5	26.3	20		
保健福祉学部	保健福祉学科	看護学コース	6	150	25.0	12	138	94	62.7	94	58	9.7	3	55	45	77.6	26	7	8.3	0	7	4	57.1	8	2	6	0	6	3	50.0	8	
		理学療法学コース	3	82	27.3	39	43	23	28.0	42	32	10.7	16	16	11	34.4	17	3	10.7	2	1	0	0.0	3	0	3	2	1	0	0.0	3	
		作業療法学コース	3	58	19.3	11	47	20	34.5	54	14	4.7	1	13	9	64.3	14	4	3.5	0	4	1	25.0	3	0	4	0	4	1	25.0	3	
		コミュニケーション障害学コース	3	33	11.0	5	28	5	15.2	44	11	3.7	1	10	2	18.2	19	3	3.7	0	3	2	66.7	3	0	3	0	3	2	66.7	3	
		人間福祉学コース	4	45	11.3	6	39	31	68.9	35	21	5.3	3	18	16	76.2	9	6	3.5	2	4	5	83.3	4	0	5	2	3	5	100.0	4	
小計		19	368	19.4	73	295	173	47.0	269	136	7.2	24	112	83	61.0	85	23	5.9	4	19	12	52.2	21	2	21	4	17	11	52.4	21		
合計		66	803	12.2	271	532	412	51.3	-	256	3.9	94	162	169	66.0	-	83	3.1	35	48	49	59.0	-	3	72	31	41	45	62.5	-		
前年度		66	1,308	19.8	618	690	458	35.0	-	496	7.5	236	260	213	42.9	-	89	5.6	31	58	47	52.8	-	2	73	27	46	42	57.5	-		

前期日程・後期日程合計

学部	学科・コース等	募集人員	志願者数					前年度	受験者数					前年度	合格者数					追加合格者数	入学者数					前年度				
			志願倍率	内訳					志願倍率	内訳					実質倍率	内訳					追加合格者数	内訳								
				男性	女性	県内	比率			男性	女性	県内	比率			男性	女性	県内	比率			男性	女性	県内	比率					
合計		317	1,513	4.8	539	974	824	54.5	-	917	2.9	347	570	561	61.2	-	403	2.3	152	251	215	53.3	-	5	367	132	235	201	54.8	-
前年度		317	2,122	6.7	925	1,197	875	41.2	-	1,261	4.0	520	741	617	48.9	-	412	3.1	141	271	204	49.5	-	14	371	124	247	192	51.8	-

(注) 1 「志願倍率」は志願者数を募集人員で、「受験倍率」は受験者数を募集人員で、「実質倍率」は受験者数を合格者数でそれぞれ除した値。 5 健康科学コースの後期日程は、令和3年度入学選抜以降廃止。
 2 内訳欄の「県内」は、広島県内に所在する高等学校の出身者の人数を表す。(高校卒業程度認定試験等は「県内」に含まれない。)
 3 「追加合格者数」の「男性数」「女性数」「県内者数」は非公表とする。
 4 受験者数には、追試験申請者等を含む。

令和4年度県立広島大学入学選抜結果【学部内訳(学校推薦型選抜)】

(単位:人、%)

学部	学科・コース・枠		募集区分	募集人員	志願者数								受験者数								合格者数								入学者数							
					内訳				前年度	内訳				前年度	内訳				前年度	内訳				前年度												
					志願倍率	男性	女性	県内		比率	受験倍率	男性	女性		県内	比率	実質倍率	男性		女性	県内	比率	男性		女性	県内	比率									
																												男性	女性	県内	比率					
地域創生学部	地域文化コース	一般枠	県内	8	32	4.0	5	27	32	100.0	26	32	4.0	5	27	32	100.0	26	8	4.0	0	8	8	100.0	8	8	0	8	8	100.0	8					
			県外	2	8	4.0	1	7	0	0.0	7	8	4.0	1	7	0	0.0	7	2	4.0	0	2	0	0.0	2	2	0	2	0	0.0	2					
		異文化体験枠	県内	8	10	1.3	2	8	10	100.0	12	10	1.3	2	8	10	100.0	12	8	1.3	1	7	8	100.0	8	8	1	7	8	100.0	8					
			県外	2	3	1.5	0	3	0	0.0	3	3	1.5	0	3	0	0.0	3	2	1.5	0	2	0	0.0	2	2	0	2	0	0.0	2					
	計				20	53	2.7	8	45	42	79.2	48	53	2.7	8	45	42	79.2	48	20	2.7	1	19	16	80.0	20	20	1	19	16	80.0	20				
	地域産業コース	経営志向枠	県内	16	28	1.8	13	15	28	100.0	44	28	1.8	13	15	28	100.0	44	17	1.6	6	11	17	100.0	16	17	6	11	17	100.0	16					
			専門	2	5	2.5	1	4	5	100.0	6	5	2.5	1	4	5	100.0	6	2	2.5	0	2	2	100.0	2	2	0	2	2	100.0	2					
			全国	4	16	4.0	7	9	0	0.0	9	16	4.0	7	9	0	0.0	9	4	4.0	2	2	0	0.0	4	4	2	2	0	0.0	4					
		応用情報志向枠	県内	10	12	1.2	7	5	12	100.0	13	12	1.2	7	5	12	100.0	13	10	1.2	5	5	10	100.0	10	10	5	5	10	100.0	10					
			専門	1	3	3.0	1	2	3	100.0	3	3	3.0	1	2	3	100.0	3	1	3.0	0	1	1	100.0	1	1	0	1	1	100.0	1					
			全国	3	6	2.0	4	2	0	0.0	4	6	2.0	4	2	0	0.0	4	3	2.0	2	1	0	0.0	3	3	2	1	0	0.0	3					
	計				36	70	1.9	33	37	48	68.6	79	70	1.9	33	37	48	68.6	79	37	1.9	15	22	30	81.1	36	37	15	22	30	81.1	36				
	健康科学コース	県内	9	36	4.0	1	35	36	100.0	27	36	4.0	1	35	36	100.0	27	9	4.0	0	9	9	100.0	10	9	0	9	9	100.0	10						
		専門	2	2	1.0	0	2	2	100.0	1	2	1.0	0	2	2	100.0	1	1	2.0	0	1	1	100.0	0	1	0	1	1	100.0	0						
		計	11	38	3.5	1	37	38	100.0	28	38	3.5	1	37	38	100.0	28	10	3.8	0	10	10	100.0	10	10	0	10	10	100.0	10						
	小計				67	161	2.4	42	119	128	79.5	155	161	2.4	42	119	128	79.5	155	67	2.4	16	51	56	83.6	66	67	16	51	56	83.6	66				
	生物資源科学学部	地域資源開発学科	県内	4	3	0.8	2	1	3	100.0	4	4	3	0.8	2	1	3	100.0	4	3	1.0	2	1	3	100.0	3	3	2	1	3	100.0	3				
				専門(農業)	4	1	0.3	1	0	1	100.0	4	4	1	0.3	1	0	1	100.0	4	1	1.0	1	0	1	100.0	4	1	1	0	1	100.0	4			
専門(商業・工業)			2	0	—	0	0	0	—	1	1	0	—	0	0	0	—	1	0	—	0	0	0	—	0	0	0	0	0	—	0					
全国			5	8	1.6	3	5	0	0.0	9	9	1.6	3	5	0	0.0	9	5	1.6	1	4	0	0.0	5	5	1	4	0	0.0	5						
計				15	12	0.8	6	6	4	33.3	18	12	0.8	6	6	4	33.3	18	9	1.3	4	5	4	44.4	12	9	4	5	4	44.4	12					
生命科学コース		県内	6	9	1.5	6	3	9	100.0	11	9	1.5	6	3	9	100.0	11	6	1.5	4	2	6	100.0	6	6	4	2	6	100.0	6						
		専門	2	2	1.0	1	1	2	100.0	3	2	1.0	1	1	2	100.0	3	1	2.0	0	1	1	100.0	2	1	0	1	1	100.0	2						
		全国	5	16	3.2	8	8	0	0.0	9	16	3.2	8	8	0	0.0	9	5	3.2	2	3	0	0.0	5	5	2	3	0	0.0	5						
計				13	27	2.1	15	12	11	40.7	23	27	2.1	15	12	11	40.7	23	12	2.3	6	6	7	58.3	13	12	6	6	7	58.3	13					
環境科学コース		県内	6	3	0.5	2	1	3	100.0	7	3	0.5	2	1	3	100.0	7	3	1.0	2	1	3	100.0	6	3	2	1	3	100.0	6						
		専門	2	3	1.5	2	1	3	100.0	2	3	1.5	2	1	3	100.0	2	2	1.5	2	0	2	100.0	2	2	2	0	2	100.0	2						
		全国	5	3	0.6	1	2	0	0.0	6	3	0.6	1	2	0	0.0	6	3	1.0	1	2	0	0.0	5	3	1	2	0	0.0	5						
計				13	9	0.7	5	4	6	66.7	15	9	0.7	5	4	6	66.7	15	8	1.1	5	3	5	62.5	13	8	5	3	5	62.5	13					
小計				41	48	1.2	26	22	21	43.8	56	48	1.2	26	22	21	43.8	56	29	1.7	15	14	16	55.2	38	29	15	14	16	55.2	38					
保健福祉学部	看護学コース	県内	18	62	3.4	2	60	62	100.0	60	62	3.4	2	60	62	100.0	60	18	3.4	2	16	18	100.0	18	18	2	16	18	100.0	18						
		専門	1	3	3.0	0	3	3	100.0	0	3	3.0	0	3	3	100.0	0	1	3.0	0	1	1	100.0	0	1	0	1	1	100.0	0						
		計	19	65	3.4	2	63	65	100.0	60	65	3.4	2	63	65	100.0	60	19	3.4	2	17	19	100.0	18	19	2	17	19	100.0	18						
	理学療法学コース	県内	9	16	1.8	7	9	16	100.0	37	16	1.8	7	9	16	100.0	37	9	1.8	3	6	9	100.0	9	9	3	6	9	100.0	9						
		作業療法学コース	県内	9	18	2.0	1	17	18	100.0	14	18	2.0	1	17	18	100.0	14	9	2.0	0	9	9	100.0	9	9	0	9	9	100.0	9					
	コミュニケーション障害学コース	県内	7	13	1.9	2	11	13	100.0	12	13	1.9	2	11	13	100.0	12	7	1.9	1	6	7	100.0	7	7	1	6	7	100.0	7						
		全国	2	23	11.5	3	20	0	0.0	19	23	11.5	3	20	0	0.0	19	2	11.5	0	2	0	0.0	2	2	0	2	0	0.0	2						
	計				9	36	4.0	5	31	13	36.1	31	36	4.0	5	31	13	36.1	31	9	4.0	1	8	7	77.8	9	9	1	8	7	77.8	9				
	人間福祉学コース	県内	11	18	1.6	2	16	18	100.0	14	18	1.6	2	16	18	100.0	14	11	1.6	1	10	11	100.0	11	11	1	10	11	100.0	11						
		専門	1	2	2.0	0	2	2	100.0	1	2	2.0	0	2	2	100.0	1	1	2.0	0	1	1	100.0	1	1	0	1	1	100.0	1						
全国		2	6	3.0	1	5	0	0.0	8	6	3.0	1	5	0	0.0	8	2	3.0	0	2	0	0.0	2	2	0	2	0	0.0	2							
計				14	26	1.9	3	23	20	76.9	23	26	1.9	3	23	20	76.9	23	14	1.9	1	13	12	85.7	14	14	1	13	12	85.7	14					
小計				60	161	2.7	18	143	132	82.0	165	161	2.7	18	143	132	82.0	165	60	2.7	7	53	56	93.3	59	60	7	53	56	93.3	59					
合計				168	370	2.2	86	284	281	75.9	—	370	2.2	86	284	281	75.9	—	156	2.4	38	118	128	82.1	—	156	38	118	128	82.1	—					
前年度				168	376	2.2	104	272	304	80.9	—	376	2.2	104	272	304	80.9	—	163	2.3	39	124	134	82.2	—	163	39	124	134	82.2	—					

(注)1「志願倍率」は志願者数を募集人員で、「受験倍率」は受験者数を募集人員で、「実質倍率」は受験者数を合格者数でそれぞれ除した値。
 2 区分欄の「県内」は「県内高等学校等推薦」、「県外」は「県外高等学校等推薦」、「専門」は「県内専門高等学校等推薦」、「全国」は「全国高等学校等推薦」を表す。
 3 内訳欄の「県内」は、広島県内に所在する高等学校の出身者の人数を表す。(高校卒業程度認定試験等は「県内」に含まれない。)

令和4年度県立広島大学入学者選抜結果【学部内訳(学校推薦型選抜を除く特別選抜)】

(単位:人、%)

総合型選抜

学部	学科	募集人員	志願者数						第1次受験者数						第1次合格者数		第2次受験者数						第2次合格者数						入学者数									
			志願倍率	内訳				前年度	受験倍率	内訳				前年度	前年度	受験倍率	内訳				前年度	実質倍率	内訳				前年度	内訳			前年度							
				男性	女性	県内	比率			男性	女性	県内	比率				男性	女性	県内	比率			男性	女性	県内	比率		男性	女性	県内		比率						
生物資源科学部	地域資源開発学科	5	13	2.6	6	7	7	53.8	15	13	2.6	6	7	7	53.8	15	10	13	10	2.0	3	7	5	50.0	13	8	1.3	2	6	5	62.5	5	8	2	6	5	62.5	5

社会人特別選抜

学部	学科・コース		募集人員	志願者数						受験者数						合格者数						入学者数												
				志願倍率	内訳				前年度	受験倍率	内訳				前年度	実質倍率	内訳				前年度	内訳			前年度									
					男性	女性	県内	比率			男性	女性	県内	比率			男性	女性	県内	比率		男性	女性	県内		比率								
地域創生学部	地域創生学科	地域文化コース	2	0	—	0	0	—	—	0	0	—	0	0	—	—	0	0	—	—	0	0	0	0	—	—	0	0	0	0	—	—	0	
		地域産業コース	4	0	—	0	0	—	—	0	0	—	0	0	—	—	0	0	—	—	0	0	0	0	—	—	0	0	0	0	—	—	0	
		健康科学コース	2	0	—	0	0	—	—	0	0	—	0	0	—	—	0	0	—	—	0	0	0	0	—	—	0	0	0	0	—	—	0	
	小計	8	0	—	0	0	—	—	0	0	—	0	0	—	—	0	0	—	—	0	0	0	0	—	—	0	0	0	0	—	—	0		
生物資源科学部	地域資源開発学科	地域資源開発学科	2	0	—	0	0	—	—	0	0	—	0	0	—	—	0	0	—	—	0	0	0	0	—	—	0	0	0	0	—	—	0	
		生命環境学科	生命科学コース	2	0	—	0	0	—	—	1	0	—	0	0	—	—	1	0	—	—	1	0	0	0	—	—	0	0	0	0	—	—	0
			環境科学コース	2	1	0.5	1	0	—	—	0	1	0.5	1	0	—	—	0	1	1.0	1	0	—	—	0	0	0	0	0	0	—	—	0	
	小計	6	1	0.2	1	0	—	—	1	1	0.2	1	0	—	—	1	1	1.0	1	0	—	—	1	0	0	0	0	0	0	—	—	0		
保健福祉学部	保健福祉学科	看護学コース	2	0	—	0	0	—	—	4	0	—	0	0	—	—	4	0	—	—	2	0	0	0	—	—	2	0	0	0	—	—	2	
		理学療法学コース	2	1	0.5	1	0	—	—	1	1	0.5	1	0	—	—	1	0	—	—	1	0	0	0	—	—	1	0	0	0	—	—	1	
		作業療法学コース	2	0	—	0	0	—	—	1	0	—	0	0	—	—	1	0	—	—	1	0	0	0	—	—	1	0	0	0	—	—	1	
		コミュニケーション障害学コース	2	0	—	0	0	—	—	1	0	—	0	0	—	—	1	0	—	—	0	0	0	0	—	—	0	0	0	0	—	—	0	
小計	8	1	0.1	1	0	—	—	7	1	0.1	1	0	—	—	7	0	—	—	4	0	0	0	—	—	4	0	0	0	—	—	4			
合計	22	2	0.1	2	0	—	—	—	2	0.1	2	0	—	—	—	1	2.0	1	0	—	—	—	0	0	0	—	—	—	—	—	—	—		
前年度	22	8	0.4	3	5	—	—	—	8	0.4	3	5	—	—	—	5	1.6	2	3	—	—	—	4	1	3	—	—	—	—	—	—			

帰国生徒特別選抜

学部	学科	募集人員	志願者数						受験者数						合格者数						入学者数											
			志願倍率	内訳				前年度	受験倍率	内訳				前年度	実質倍率	内訳				前年度	内訳			前年度								
				男性	女性	県内	比率			男性	女性	県内	比率			男性	女性	県内	比率		男性	女性	県内		比率							
生物資源科学部	地域資源開発学科	2	0	—	0	0	—	—	0	0	—	0	0	—	—	0	0	—	—	0	0	0	0	—	—	0	0	0	0	—	—	0

外国人留学生特別選抜

学部	学科・コース・枠		募集人員	志願者数						受験者数						合格者数						入学者数									
				志願倍率	内訳				前年度	受験倍率	内訳				前年度	実質倍率	内訳				前年度	内訳			前年度						
					男性	女性	県内	比率			男性	女性	県内	比率			男性	女性	県内	比率		男性	女性	県内		比率					
地域創生学部	地域創生学科	地域文化コース	3	16	5.3	10	6	—	—	16	16	5.3	10	6	—	—	11	5	3.2	3	2	—	—	4	1	0	1	—	—	3	
		地域産業コース	経営志向枠	3	17	5.7	12	5	—	—	24	14	4.7	10	4	—	—	16	5	2.8	3	2	—	—	4	3	2	1	—	—	1
			応用情報志向枠	2	8	4.0	6	2	—	—	10	7	3.5	5	2	—	—	9	3	2.3	2	1	—	—	2	2	1	1	—	—	2
		健康科学コース	2	4	2.0	2	2	—	—	3	4	2.0	2	2	—	—	3	1	4.0	1	0	—	—	0	1	1	0	—	—	0	
小計	10	45	4.5	30	15	—	—	53	41	4.1	27	14	—	—	39	14	2.9	9	5	—	—	10	7	4	3	—	—	6			
生物資源科学部	生命環境学科	地域資源開発学科	2	2	1.0	1	1	—	—	1	2	1.0	1	1	—	—	1	2	1.0	1	1	—	—	1	2	1	1	—	—	1	
		生命科学コース	生命科学コース	2	12	6.0	8	4	—	—	17	11	5.5	8	3	—	—	15	5	2.2	3	2	—	—	3	0	0	0	—	—	0
			環境科学コース	2	5	2.5	3	2	—	—	14	5	2.5	3	2	—	—	10	3	1.7	1	2	—	—	3	1	0	1	—	—	0
		小計	6	19	3.2	12	7	—	—	32	18	3.0	12	6	—	—	26	10	1.8	5	5	—	—	7	3	1	2	—	—	1	
合計	16	64	4.0	42	22	—	—	—	59	3.7	39	20	—	—	—	24	2.5	14	10	—	—	—	10	5	5	—	—	—			
前年度	16	85	5.3	56	29	—	—	—	65	4.1	40	25	—	—	—	17	3.8	10	7	—	—	—	7	5	2	—	—	—			

(注)1「志願倍率」は志願者数を募集人員で、「受験倍率」は受験者数を募集人員で、「実質倍率」は受験者数を合格者数でそれぞれ除した値。

※入学手続後辞退:地域文化コース1名

2 内訳欄の「県内」は、広島県内に所在する高等学校の出身者の人数を表す。(高校卒業程度認定試験等は「県内」に含まれない。)

令和4年度 県立広島大学入学者選抜状況【助産学専攻科】

出願期間 令和3年9月17日～24日

試験日 令和3年10月14日

合格発表 令和3年11月1日

入学手続 令和3年11月2日～11月16日

区分	募集人員	志願者数		受験者数		合格者数		追加合格者数	入学手続者数		(参考)令和3年度							
			倍率		倍率		倍率		(追合含む)	募集人員との差	区分	募集人員	志願者数	受験者数	合格者数	追加合格者数	入学者数	
本学卒	4	6	1.5	6	1.5	4	1.5	0	4	0	本学卒	4	7	7	4	0	4	
県内卒	2	2	1.0	1	0.5	1	1.0	0	1	-1	県内卒	2	0	0	0	0	0	
一般卒 (併願者含む)	4	併願	8		7		0		0	0	一般卒 (併願者含む)	4	7	7	2	1	3	
		併願除く	33	8.3	31	7.8	5	6.2	1	5			+1	22	21	4	0	3
		計	41		38		5		1	5				29	28	6	1	6
合計	10	49 (41)	4.1	45 (38)	3.8	10	3.8	1	10	0	合計	10	36 (29)	35 (28)	10	1	10	

※一般卒における入学手続後の辞退者1名に対し、追加合格者1名を決定した。

- ※ 出願資格:看護師資格を有する者又は看護師国家試験受験資格を有する者のうち、
 本学卒…本学の卒業者又は卒業見込みの者
 県内卒…広島県内の医療機関で勤務している者又は勤務見込みの者
 (また、修了後、広島県内の産科施設で助産師として勤務する見込みのある者)
- ※ 本学卒又は県内卒に出願した者は、併せて一般卒に出願したものとして取り扱う。
- ※ 一般卒及び合計の倍率は、併願者を除いた実数に対する倍率である。
- ※ 合計欄の()内は実数である。

令和4年度県立広島大学入学者選抜結果【大学院総合学術研究科】

【推薦募集】

課程	専攻	募集区分	募集人員	志願者数	受験者数	合格者数	入学者数		昨年度 入学者数	
							男	女		
修士	情報マネジメント	一般	3人程度	2	2	2	2	1	1	2
博士前期	生命システム科学	一般	15人程度	15	15	15	15	10	5	13
推薦募集 合計			18人程度	17	17	17	17	11	6	15

【第1次募集】

課程	専攻	募集区分	募集人員	志願者数	受験者数	合格者数	入学者数		昨年度 入学者数	
							男	女		
修士	人間文化学	一般	5人程度	3	3	3	3	1	2	6
		社会人	5人程度	0	0	0	0	0	0	0
		外国人留学生	若干名	2	2	1	1	0	1	0
		専攻計	10人程度	5	5	4	4	1	3	6
修士	情報マネジメント	一般	7人程度	0	0	0	0	0	0	1
		外国人留学生	若干名	0	0	0	0	0	0	1
		専攻計	7人程度	0	0	0	0	0	0	2
博士前期	生命システム科学	一般	10人程度	3	3	2	1	1	0	2
		社会人	若干名	0	0	0	0	0	0	0
		外国人留学生	若干名	0	0	0	0	0	0	0
		専攻計	10人程度	3	3	2	1	1	0	2
修士	保健福祉学	一般	6人程度	2	2	2	2	1	1	4
		社会人	14人程度	8	8	8	8	7	1	9
		外国人留学生	若干名	3	3	3	3	2	1	0
		専攻計	20人程度	13	13	13	13	10	3	13
博士後期	生命システム科学	一般	5人程度	2	2	2	2	2	0	1
第1次募集 合計			52人程度	23	23	21	20	14	6	24

【第2次募集】

課程	専攻	募集区分	募集人員	志願者数	受験者数	合格者数	入学者数		昨年度 入学者数	
							男	女		
修士	人間文化学	一般	2人程度	2	2	2	2	1	1	3
		社会人	4人程度	1	1	1	1	0	1	0
		外国人留学生	若干名	3	3	3	3	1	2	1
		専攻計	6人程度	6	6	6	6	2	4	4
修士	情報マネジメント	一般	8人程度	1	1	1	1	1	0	0
		外国人留学生	若干名	3	3	3	3	1	2	1
		専攻計	8人程度	4	4	4	4	2	2	1
博士前期	生命システム科学	一般	8人程度	2	2	2	2	1	1	3
		社会人	若干名	0	0	0	0	0	0	0
		外国人留学生	若干名	0	0	0	0	0	0	0
		専攻計	8人程度	2	2	2	2	1	1	3
博士前期	保健福祉学	一般	4人程度	2	2	2	2	2	0	6
		社会人	3人程度	6	6	6	6	2	4	2
		外国人留学生	若干名	0	0	0	0	0	0	0
		専攻計	7人程度	8	8	8	8	4	4	8
博士後期	生命システム科学	一般	3人程度	3	3	3	3	3	0	0
	保健福祉学	一般	5人程度	11	11	5	5	3	2	
第2次募集 合計			37人程度	34	34	28	28	15	13	16

【追加募集】

課程	専攻	募集区分	募集人員	志願者数	受験者数	合格者数	入学者数		昨年度 入学者数	
							男	女		
修士	情報マネジメント	一般	4人程度	0	0	0	0	0	0	0
		外国人留学生	若干名	0	0	0	0	0	0	0
		専攻計	4人程度	0	0	0	0	0	0	0
追加募集 合計			4人程度	0	0	0	0	0	0	0

令和4年度県立広島大学入学者選抜結果【大学院総合学術研究科】

【秋季入学者募集】

課程	専攻	募集区分	募集人員	志願者数	受験者数	合格者数	入学者数		昨年度 入学者数
							男	女	
修士	人間文化学	一般	若干名						0
		社会人	若干名						0
		外国人留学生	若干名						1
		専攻計	—	0	0	0	0	0	1
修士	情報マネジメント	外国人(協定校)	若干名						1
		専攻計	—	0	0	0	0	0	1
博士前期	生命システム科学	一般	若干名						0
		社会人	若干名						0
		外国人留学生	若干名						0
		外国人(協定校)	5人程度						0
		専攻計	—	0	0	0	0	0	0
博士後期	生命システム科学	一般	若干名						2
秋季入学者募集 合計			—	0	0	0	0	0	4

【合計】

課程	専攻	募集区分	募集人員	志願者数	受験者数	合格者数	入学者数		昨年度 入学者数	
							男	女		
修士	人間文化学	一般	5	5	5	5	5	2	3	9
		社会人	5	1	1	1	1	0	1	0
		外国人留学生	若干名	5	5	4	4	1	3	1
		専攻計	10	11	11	10	10	3	7	10
修士	情報マネジメント	一般	10	3	3	3	3	2	1	3
		外国人留学生	若干名	3	3	3	3	1	2	2
		外国人(協定校)	若干名	0	0	0	0	0	0	0
		専攻計	10	6	6	6	6	3	3	5
博士前期	生命システム科学	一般	25	20	20	19	18	12	6	18
		社会人	若干名	0	0	0	0	0	0	0
		外国人留学生	若干名	0	0	0	0	0	0	0
		外国人(協定校)	5	0	0	0	0	0	0	0
		専攻計	30	20	20	19	18	12	6	18
博士前期	保健福祉学	一般	6	4	4	4	4	3	1	10
		社会人	14	14	14	14	14	9	5	11
		外国人留学生	若干名	3	3	3	3	2	1	0
		専攻計	20	21	21	21	21	14	7	21
博士後期	生命システム科学	一般	5	5	5	5	5	5	0	1
	保健福祉学	一般	5	11	11	5	5	3	2	
大学院総合学術研究科 合計			80	74	74	66	65	40	25	55

令和4年度 県立広島大学大学院入学者選抜 経営管理研究科ビジネス・リーダーシップ専攻 入学者選抜結果

選抜区分	入学定員 (※) (A)	志願者数 (B) 〔志願倍率 (B/A)〕	一次選抜	二次選抜		入学手続 者数
			合格者数	受験者数 (C) 〔受験倍率 (C/A)〕	合格者数 (D) 〔合格倍率 (C/D)〕	
オープン入試	25	44	41	41	22	22
企業・自治体 派遣		10	10	10	9	9
合計 (倍率)		54 (2.2)	51	51 (2.0)	31 (1.6)	31

令和3年度 (参考)						
選抜区分	入学定員 (※) (A)	志願者数 (B) 〔志願倍率 (B/A)〕	一次選抜	二次選抜		入学手続 者数
			合格者数	受験者数 (C) 〔受験倍率 (C/A)〕	合格者数 (D) 〔合格倍率 (C/D)〕	
小論文型	25	19	18	18	13	13
プロジェクト 提案型		8	8	8	6	6
企業等推薦		10	10	10	9	9
合計 (倍率)		37 (1.5)	36	36 (1.4)	28 (1.3)	28

※出願期間：令和4(2022)年1月7日(金)～20日(木) 一次選抜結果通知：令和4(2022)年1月28日(金)
 試験日：令和4(2022)年2月5日(土)・6日(日) 合格発表：令和4(2022)年2月14日(月)
 ※入学手続期間：令和4(2022)年2月15日(火)～24日(木)

令和4年度叡啓大学入学者選抜状況について

(単位：人、倍)

入学時期	選抜区分	令和4年度									(参考) 令和3年度								
		募集人員 (A)	志願者数 (B)	志願倍率 (B/A)	第1次選考	第2次選考				入学者数	募集人員 (A)	志願者数 (B)	志願倍率 (B/A)	第1次選考	第2次選考				入学者数
					合格者数 (C)	受験者数 (D)	受験倍率 (D/A)	合格者数 (E)	合格倍率 (D/E)					合格者数 (C)	受験者数 (D)	受験倍率 (D/A)	合格者数 (E)	合格倍率 (D/E)	
春入学	総合型・留学生選抜	50	70	1.4	66	66	1.3	56	1.2	<u>48</u>	50	74	1.5	74	70	1.4	54	1.3	50
	学校推薦型選抜	20	21	1.1	21	21	1.1	21	1.0	<u>21</u>	20	28	1.4	28	28	1.4	26	1.1	26
	一般選抜	10	26	2.6	20	20	2.0	16	1.3	<u>11</u>	10	64	6.4	52	51	5.1	10	5.1	10
	計	80	117	1.5	107	107	1.3	93	1.2	<u>80</u>	80	166	2.1	154	149	1.9	90	1.7	86
秋入学	留学生・総合型選抜(第1回)	20	3	0.2	3	3	0.2	3	1.0	<u>3</u>	20	4	0.2	3	3	0.2	3	1.0	2
	留学生・総合型選抜(第2回)		15	0.9	10	10	0.6	7	1.4	<u>4</u>		12	0.6	9	8	0.4	6	1.3	4
	留学生・総合型選抜(第3回)											4	0.2	3	4	0.2	2	2.0	2
	計	20	18	0.9	13	13	0.7	10	1.3	<u>7</u>	20	20	1.0	15	15	0.8	11	1.4	8
総計		100	135	1.4	120	120	1.2	103	1.2	<u>87</u>	100	186	1.9	169	164	1.6	101	1.6	94

留学生・総合型選抜(秋・第3回)

- 【出願期間】 2022年5月11日(水)～5月24日(火)
- 【第1次選考結果通知】 2022年6月10日(金) 12:00
- 【第2次選考】 2022年6月15日(木)
- 【合格発表】 2022年6月24日(金) 12:00

④ 国際化に関する状況

【県立広島大学】

	R元年度	R2年度	R3年度
国際交流協定締結校数	36校	38校	40校
派遣留学生数	88人	6人	10人
長期(3か月以上)	18人	6人	10人
短期(3か月未満)	37人	0人	0人
研究・交流等	30人	0人	0人
海外インターンシップ・ボランティア	3人	0人	0人
受入留学生数	144人	86人	92人
正規生 ※国費, ET生含む	52人	57人	56人
協定校 ※国費研究生含む	83人	18人	20人
非正規生	9人	11人	16人

協定締結大学 (15か国・1地域40大学)

令和4年3月31日現在

No	大学名	国・地域	締結年度
1	四川大学	中国	H7,18
2	キングモンクット工科大学トプリー校	タイ	H10,18
3	ソウル市立大学	韓国	H11,18
4	西安交通大学	中国	H14,18
5	四川農業大学	中国	H16,18,30
6	ミドルセックス大学	英国	H17
7	ハワイ大学ヒロ校	米国	H18
8	アンダラス大学	インドネシア	H19
9	ノルトライン=ヴェストファーレン州カトリック大学	ドイツ	H22
10	西南交通大学	中国	H24,28
11	シェフィールド大学	英国	H20,24
12	東フィンランド大学	フィンランド	H24
13	インドネシア教育大学	インドネシア	H24
14	上海对外経貿大学(旧:上海对外貿易学院)	中国	H24
15	ハワイ大学マノア校アウトリーチカレッジ	米国	H25
16	カセサート大学	タイ	H26
17	コンケン大学	タイ	H26
18	世新大学	台湾	H26
19	成都大学	中国	H26
20	ジュンブル大学	インドネシア	H26
21	ランガラ大学	カナダ	H27
22	ノンラム大学	ベトナム	H28
23	ジェッソール科学技術大学	バングラデシュ	H28
24	マレーシアイスラム科学大学	マレーシア	H28
25	長安大学	中国	H28
26	キャンベラ大学	オーストラリア	H28
27	大連民族大学	中国	H29
28	州立イスラム大学マラン校	インドネシア	H29
29	馬偕醫學院	台湾	H29
30	アルスター大学	英国	H25,30
31	ラージシャーヒ大学	バングラデシュ	H30
32	シリージア工科大学	ポーランド	H30
33	ボゴール農科大学	インドネシア	H30
34	ブラパー大学	タイ	R1
35	オースティン・ピー州立大学	米国	R1
36	ムハマディア大学ジュンブル校	インドネシア	R1
37	ヒューストン大学ビクトリア校	米国	R2
38	アジア工科大学院	タイ	R2
39	マレーシア国民大学	マレーシア	R3
40	亜東科技大学	台湾	R3

④ 国際化に関する状況

【叡啓大学】

		R3年度
国際交流協定締結校数		9校
派遣留学生数		0人
	長期(3か月以上)	0人
	短期(3か月未満)	0人
	研究・交流等	0人
	海外インターンシップ・ボランティア	0人
受入留学生数		7人
	正規生 ※国費, ET生含む	7人
	協定校 ※国費研究生含む	0人
	非正規生	0人

協定締結大学 (6 か国・1 地域 9 大学)

令和4年3月31日現在

No	大学名	国・地域	締結年度
1	ヒューストン大学ビクトリア校	米国	R3
2	義守大学	台湾	R3
3	ダフォディル国際大学	バングラデシュ	R3
4	台北市立大学	台湾	R3
5	ノーザンプトン大学	英国	R3
6	忠南大学校	韓国	R3
7	亜洲大学	台湾	R3
8	パウリスタ大学	ブラジル	R3
9	メンデル大学ブルノ	チェコ	R3

⑤ 標準修業年限内の卒業（修了）率
標準修業年限の1.5倍以内卒業（修了）率

	令和元年度		令和2年度		令和3年度	
	標準修業 年限内	標準修業年限 の1.5倍以内	標準修業 年限内	標準修業年限 の1.5倍以内	標準修業 年限内	標準修業年限 の1.5倍以内
人間文化学部	92.6%	98.4%	89.1%	95.4%	89.1%	95.9%
国際文化学科	93.0%	98.9%	86.7%	94.6%	85.9%	95.3%
健康科学科	91.7%	97.3%	94.7%	97.4%	97.3%	97.2%
経営情報学部	91.0%	96.3%	95.7%	95.7%	86.4%	94.6%
経営学科	95.4%	98.5%	94.3%	98.5%	89.9%	98.5%
経営情報学科	84.8%	92.7%	97.9%	91.7%	80.5%	89.1%
生命環境学部	84.6%	93.7%	85.1%	93.0%	86.2%	89.1%
生命科学科	84.2%	92.2%	85.0%	92.2%	88.3%	87.8%
環境科学科	85.2%	96.7%	85.5%	94.6%	82.1%	91.7%
保健福祉学部	96.4%	97.5%	90.5%	99.5%	96.9%	97.4%
看護学科	100%	98.4%	88.7%	98.4%	98.3%	100%
理学療法学科	100%	100%	93.8%	100%	86.7%	100%
作業療法学科	93.5%	100%	100%	100%	100%	93.5%
コミュニケーション障害学科	87.1%	87.1%	77.4%	100%	96.7%	93.5%
人間福祉学科	97.6%	100%	93.0%	100%	100%	97.6%
学 部 計	91.2%	96.4%	89.7%	96.1%	90.3%	94.2%
総合学術研究科	89.4%	96.6%	83.7%	79.7%	86.4%	85.5%
修士 人間文化学専攻	66.7%	100%	42.9%	40.0%	100%	90.0%
修士 情報マネジメント専攻	100%	100%	100%	90.0%	100%	100%
博士(前期) 生命システム科学専攻	95.7%	91.3%	100%	96.2%	73.3%	100%
修士 保健福祉学専攻	91.7%	100%	100%	82.1%	84.6%	69.6%
博士(後期) 生命システム科学専攻	100%	83.3%	28.6%	75.0%	66.7%	100%
経営管理研究科	100%	100%	96.7%	96.7%	100%	100%

⑥ 退学者の割合

【県立広島大学】

令和4年5月1日現在

	令和元年度		令和2年度		令和3年度	
	入学から標準 修業年限内	入学から 1年以内	入学から標準 修業年限内	入学から 1年以内	入学から標準 修業年限内	入学から 1年以内
地域創生学部	-	-	-	0%	-	0%
地域創生学科	-	-	-	0%	-	0%
人間文化学部	3.3%	1.6%	1.6%	-	2.3%	-
国際文化学科	3.5%	2.2%	1.1%	-	2.2%	-
健康科学科	2.8%	0%	2.6%	-	2.7%	-
経営情報学部	1.8%	0.9%	3.4%	-	5.5%	-
経営学科	0%	0%	5.7%	-	2.9%	-
経営情報学科	4.3%	2.3%	0%	-	9.8%	-
生物資源科学部	-	-	-	0.7%	-	0%
生物資源開発学科	-	-	-	2.4%	-	0%
生命環境学科	-	-	-	0%	-	0%
生命環境学部	9.2%	1.2%	7.7%	-	7.2%	-
生命科学科	10.5%	1.7%	8.8%	-	6.3%	-
環境科学科	6.7%	0%	5.5%	-	8.9%	-
保健福祉学部	2.1%	1.5%	5.0%	0.5%	4.9%	0%
保健福祉学科	-	-	-	-	-	0%
看護学科	0%	3.2%	3.2%	0%	1.0%	-
理学療法学科	0%	3.2%	3.1%	0%	0%	-
作業療法学科	3.2%	0%	0%	0%	3.3%	-
コミュニケーション障害学科	6.5%	0%	12.9%	3.3%	0%	-
人間福祉学科	2.4%	0%	7.0%	0%	3.3%	-
学部計	4.3%	1.3%	4.7%	0.4%	3.8%	0%
助産学専攻科	0%	0%	10.0%	0%	0%	0%
総合学術研究科	8.1%	2.9%	4.5%	5.2%	1.8%	0%
修士 人間文化学専攻	0%	0%	0%	0%	0%	0%
修士 情報マネジメント専攻	0%	0%	10.0%	0%	0%	0%
博士(前期) 生命システム科学専攻	20.0%	0%	8.7%	12.5%	0%	0%
修士 保健福祉学専攻	3.8%	5.9%	0%	5.0%	0%	0%
博士(後期) 生命システム科学専攻	25.0%	0%	0%	0%	14.3%	0%
経営管理研究科	0%	0%	3.4%	0%	0%	0%

【叡啓大学】

令和4年5月1日現在

	令和3年度	
	入学から標準 修業年限内	入学から 1年以内
ソーシャルシステムデザイン学部	-	1.1%
ソーシャルシステムデザイン学科	-	1.1%

⑦ 就職支援に係る卒業時の満足度

	R元年度	R2年度	R3年度
人間文化学部	86.7%	81.3%	81.8%
国際文化学科	79.5%	79.0%	78.3%
健康科学科	100%	84.4%	90.0%
経営情報学部	89.7%	91.1%	77.1%
経営学科	92.9%	96.1%	71.0%
経営情報学科	84.6%	81.5%	88.2%
生命環境学部	83.8%	83.8%	76.9%
生命科学科	77.8%	88.3%	76.7%
環境科学科	93.1%	64.3%	77.8%
保健福祉学部	90.9%	98.9%	96.3%
看護学科	96.6%	100%	95.2%
理学療法学科	80.6%	100%	100%
作業療法学科	88.5%	95.7%	95.5%
コミュニケーション障害学科	100%	100%	100%
人間福祉学科	89.1%	100%	93.8%
学 部 計	88.5%	88.5%	85.6%

* 「総合的にキャリアセンターの進路選択・就職活動支援に満足していますか」の問いに対し、「とても満足している」、「満足している」と回答した人数(卒業予定者アンケートより)

⑧ 公開講座の開催状況等

【県立広島大学】

開催回数・参加者数(※3キャンパスの合計)

令和4年3月31日現在

区 分		R元年度	R2年度	R3年度
講演会・ シンポジウム等	開催回数(回)	10	1	0
	参加者数(人)	255	98	0
公開講座	開催回数(回)	84	43	56
	参加者数(人)	2,880	816	727
三原シティ カレッジ	開催回数(回)	34	13	22
	参加者数(人)	585	75	201
高大連携 公開講座	開催回数(回)	14	0	14
	参加者数(人)	390	0	551
合 計	開催回数(回)	142	57	92
	参加者数(人)	4,110	989	1,479

受講料収入

令和4年3月31日現在

区 分		R元年度	R2年度	R3年度
有料公開講座	講座数(講座)	19	11	9
	参加者数(人)	507	62	87
	受講料収入(円)	820,000	347,000	151,600

⑨令和3年度 地域連携センター事業の実施状況

R4.3.31

区分	講座名	講師	日時	会場等	募集定員	延べ参加者数	備考
公開講座 56回 727人	高校生のための経営学入門講座	栗島浩二, 平野実, 村上恵子, 足立洋	8月16日(月)～8月23日(月)	オンデマンド	60名	43	高校生対象
	健康科学連続講座(全3回)	柘下淳, 杉山寿美, 松本拓也	9月1日・8日・15日(水) 18:30～19:30	リアルタイム配信	40名	31	高校生対象 (ただし一般は受講料1,000円)
	応用情報学連続講座-情報学で何ができるのか-(全4回)	陳春祥, 広谷大助, 岡部正幸, 宇野健	9月4日・11日・18日・25日(土) 10:00～11:30	リアルタイム配信	40名	38	高校生対象 (ただし大学生・一般は受講料1,000円)
	高校生対象公開講座 企業経営とは何か:経営学と私たちの関わりを考える	小原久美子	9月25日(土)14:30～15:40	リアルタイム配信	50名	20	高校生対象
	応用情報学連続ミニゼミナール-研究室で学ぶ応用情報学-	重丸伸二, 富田哲治, 佐々木宣介, 折本寿子	3月25日(金)9:00～12:40	広島キャンパス	15名	13	高校生対象
	高校生向けオンライン公開講座	栗原武士, 辻文, 山岡雅子, 松本拓也, 橋本温, 三吉好治	10月25日(月)～10月31日(日)	オンデマンド配信	各講座50名	51	高校生対象
	日本文化に見る宴(全3回)	西本寮子, 目黒将史, 鈴木康之	7月2日・9日・16日(金) 10:15～12:00	広島県立文書館研修室	30名	34	広島県立図書館・文書館連携講座
	「日常」を描写した芸術家たち	吉本和弘, 柳川順子, ひろしま美術館講師2名	9月18日・25日(土)10:00～12:00	リアルタイム配信	60名	14	ひろしま美術館連携講座
	読み切り文学講座(その1:中国文学)	柳川順子	10月27日(水)10:00～11:30	南区民文化センター	20名	17	南区図書館連携講座
	読み切り文学講座(その2:イギリス文学)	天野みゆき	11月12日(金)10:00～11:30	南区民文化センター	20名	13	南区図書館連携講座
	日本中世のやきもの文化	鈴木康之	10月21日(木)10:30～12:00	宇品公民館	24名	12	宇品公民館連携講座
	ひろしまを考える	江戸克栄, 鎌田真, 広島市立大学講師2名	7月7日・14日・21日・28日(水)18:30～20:00	オンデマンド配信	80名	135	広島市立大学連携講座
	世界を知る	朴唯新, 上水流久彦, 広島市立大学講師2名	10月1日・8日・15日・22日(金)18:30～20:00	オンデマンド配信	80名	111	広島市立大学連携講座
	日本のジェンダー平等化には何が足りないのか?	村田和賀代, 上水流久彦	7月27日(火)・10月11日(月)14:40～16:10	庄原キャンパス	30名	17	受講料1,000円
	おもしろ「りか(食品)」実験	吉野智之, 山本幸弘	8月19日(木)・20日(金)13:00～14:30	庄原キャンパス	20名	14	
	家族支援の実践実技講座(全4回)	大下由美	7月4日・11日・18日・25日(日)10:00～15:00	リアルタイム配信	5名	11	受講料8,200円(1つのキャンパスのみの場合6,200円)
	ストーリーを通して共感と協働を促進する手法(全2回)	吉川ひろみ	7月17日(土)・18日(日)13:00～16:00	リアルタイム配信	20名	11	受講料3,000円
	実践現場における課題解決や改善のための新たな発想法としてKJ法を学ぶ	田中聡子	11月3日(水)13:30～16:30	リアルタイム配信	15名	8	受講料3,000円
	児童福祉の最先端の実践を学ぼう!	大下由美	8月6日(金)10:00～15:00	リアルタイム配信	5名	10	高校生対象
	障害者支援とソーシャルワークの基礎知識	大下由美	8月20日(金)10:00～15:00	リアルタイム配信	5名	9	高校生対象
	アルコールで肝障害をきたす患者への断酒支援について考えよう～事例を用いたグループワークを通して～	山田隆子, 麻生浩司	2月5日(土)13:30～16:30	サテライトキャンパスひろしま	8名	1	受講料3,000円
	高校生と考える「子ども虐待」	松宮透高, 田中聡子	10月2日(土)10:00～12:00	リアルタイム配信	20名	46	高校生対象
	専門職と語り考える「子ども虐待」対策	松宮透高, 田中聡子	10月2日(土)13:00～15:30	リアルタイム配信	36名	10	受講料3,000円
	地域共生社会を実現するためのインフォーマル・ケアの活性化 ～対人援助専門職に求められる知識と技術～(全2回)	湯川順子, 金子努, 手島洋	10月2日(土)13:00～16:00・10月3日(日)9:00～16:00	リアルタイム配信	36名	9	受講料6,200円
	医療処置を受ける子どもと家族への小児看護リフレクション講座(全2回)	松森直美	11月11日・25日(木)13:30～15:00	リアルタイム配信	20名	18	受講料3,000円
	宮島学センター公開講座第1回「紀行文から見た宮島の大鳥居」	秋山伸隆	12月8日(水)14:00～15:30	サテライトキャンパスひろしま	50名	29	廿日市市教育委員会/廿日市市連携講座
宮島学特論	鈴木康之, 秋山伸隆, 大知徳子, 柳川順子, 西本寮子	5月15日(土)・8月29日(日)	広島キャンパス	10名程度	2	受講料22,400円(履修証明プログラム)	
森林資源を考える	青柳充, 荻田信二郎, 小林謙介	【中止】		30名	0	受講料1,000円	
女性の働きやすい環境を目指して	村田和賀代, 上水流久彦			30名	0	受講料1,000円	
庄原市民公開講座(前期)「人文学の知,人文学の力」	工藤卓司, 栗原武士, 西本寮子, 河村和也			30名	0	庄原市共催講座	
庄原市民公開講座(後期)「食を総合的に見てみよう」	吉野智之, 山本幸弘, 馬淵良太, 原田浩幸			20名	0	庄原市共催講座	
スポーツトレーナー～足のケガ編～	岡村和典			15名	0	高校生対象	
メンタルヘルスの視点から考えるストレスケア講座(全4回)	藤巻康一郎, 織田靖史			30名程度	0	受講料3,000円	
宮島学センター公開講座第2回「江戸時代の宮島における弁財天信仰」	大知徳子			50名	0	廿日市市教育委員会/廿日市市連携講座	
宮島学センター公開講座第3回「安芸国の漢詩人、平賀周蔵が詠じた宮島遊覧」	柳川順子			50名	0	廿日市市教育委員会/廿日市市連携講座	

⑨令和3年度 地域連携センター事業の実施状況

R4.3.31



区分	講座名	講師	日時	会場等	募集定員	延べ参加者数	備考
三原シテイ カレッジ 22回 201人	海浜健康講座	金井秀作, 沖貞明, 田中聡, 大塚彰	7月3日・7月10日・9月4日・ 9月11日(土) 9:00~12:00	リアルタイム配信	20名	29	
	認知症の方の家族が知って得する生活支援と 福祉の知識	西田征治, 永野なお み, 坂本千晶	7月17日・24日・31日(土) 13:00~14:30	リアルタイム配信	30名	21	
	精神保健福祉講座2021 自分の思いをきちんと伝えるコツ	江本純子	8月19日(木) 18:00~20:00	リアルタイム配信	15名	14	
	マタニティセミナー 子育ては妊娠期から	奥山葉子, 宮下ルリ 子	9月11日・18日(土) 10:00~12:00	リアルタイム配信	10組 (20名)	13	
	ブレイバックシアター体験	吉川ひろみ	10月2日(土)・3日(日) 13:00~16:00, 10月4日(月) 19:00~20:15	リアルタイム配信	20名	38	
	在宅ケアの仕組みを学び、楽しいマイライ フ・マイケアプランを考えよう!	田中聡子	10月13日(水) 18:30~20:00	リアルタイム配信	20名	8	
	女性の健康セミナー ~更年期以降を健康で快適に過ごす~	宮下ルリ子, 奥山葉 子	12月25日(土) 10:30~12:00	三原キャンパス	20名	6	
	知っておきたい「食べる・飲み込む」機能の 維持—誤嚥や窒息を予防して、健康寿命を延 ばそう—	矢守麻奈	12月4日(土) 13:30~15:00	リアルタイム配信	20名	9	
	良い声を保つために~声(のど)の病気とアン チエイジング~	田口亜紀	11月27日(土) 10:00~11:30	リアルタイム配信	20名	10	
	排尿トラブルを理解する	森大志, 津森登志子	11月20日(土) 10:00~12:00	リアルタイム配信	20名	9	
	あつまれ! ナースのたまご	渡辺陽子, 伊藤良 子, 鴨下加代, 土路 生明美, 加藤裕子	8月18日(水) 10:00~12:00	リアルタイム配信	15名	7	
	認知症について知ろう, 考えよう	渡辺陽子, 沖西紀代 子	8月20日(金) 10:00~12:00	リアルタイム配信	20名	11	
	すこやか子育て講座	土路生明美, 伊藤良 子, 沖西紀代子, 鴨 下加代, 加藤裕子	8月26日(木) 10:00~11:30, 13:30~15:00, 9月2日・16日 (木) 10:00~11:30	リアルタイム配信	親子10組 (20名)	26	
	地域でつながる子どもの支援	古山千佳子, 林優子	【中止】		50名	0	
園芸に親しむ2021	永野なおみ			15名	0		
高齢者に住みやすい街づくりの条件とは?	李宣英, 湯川順子			30名	0		
体の動きと筋肉	森大志, 津森登志子			10名	0		

⑩ 地域貢献・連携活動への学生の参加状況(主な活動)



【県立広島大学】

学部・学科等, 活動の概要	公表状況(ウェブ・サイト・掲載紙等)
地域創生学部(地域文化コース・健康科学コース)・人間文化学部	
<p>1</p> <p>文化系サークル「江田島市応援プロジェクト～YELL～」の学生4人が、SDGs を学生の視点で考え、プレゼンテーションを行う「Earth Ship」に参加し、最もユニークかつ優れた発表を行ったチームとして優秀賞を獲得した。(11/28)</p>	<p>https://www.pu-hiroshima.ac.jp/soshiki/58/news211207-2.html 中国新聞(3/24)</p> 
<p>2</p> <p>健康科学科の4年次生が、かじやま農園を訪問し、生活科の授業で訪問していた地域の小学2年生とともにさつまいもの収穫を体験し、地域と連携した食に関する指導のコーディネートについて学んだ。(11/12)</p>	<p>https://www.pu-hiroshima.ac.jp/site/hiroshima-campus/eiyoukyoyu2021.html</p> 
<p>3</p> <p>学芸員資格取得を目指す国際文化学科の学生9人が宮島歴史民俗資料館で行われた企画展と連携し、パネル展示を実施した。(10/5～12/5)</p>	<p>https://www.pu-hiroshima.ac.jp/soshiki/miyajima/tenji-2021.html https://www.pu-hiroshima.ac.jp/soshiki/miyajima/tenji-2021-2.html</p>  <p>(企画展・スタンプラリーの様子)</p>
<p>4</p> <p>栄養教諭の免許取得を目指す健康科学科の学生4人が、子ども食堂「かもめ」(宇品公民館)で提供する弁当作りに10月から参画した。</p>	<p>https://www.pu-hiroshima.ac.jp/soshiki/58/media220418.html 中国新聞(4/16)</p> 

学部・学科等, 活動の概要	公表状況(ウェブ・サイト・掲載紙等)
地域創生学部(地域産業コース)・経営情報学部	
<p>1</p> <p>経営学科の3年次生7人が、「広島こわい映画祭」を企画・運営し、2年ぶりに映画館での開催を実現した。「アートとサブカルチャーの街」横川で人間社会の間に潜む多岐に渡った「こわい」を考える文化を根付かせ、地域を元気にしようとの取組で、今回で4回目の開催となった。(11/27)</p>	<p>https://www.pu-hiroshima.ac.jp/site/press-release/sashi-hirokawai211213.html https://www.pu-hiroshima.ac.jp/uploaded/attachment/18335.pdf 中国新聞(1/21)</p> 
<p>2</p> <p>経営学科の3年次生7人が、全国の大学生が観光まちづくりを通じた地域活性化プランを競うコンテスト「大学生観光まちづくりコンテスト 2021」に応募し、1チームは優秀賞を受賞、1チームは入賞を果たした。(12/20)</p>	<p>https://www.pu-hiroshima.ac.jp/site/management/keiei211223.html</p> 
生物資源科学部・生命環境学部	
<p>1</p> <p>地域資源開発学科の2年次生3人が、三次商議所が毎年発行している「三次市飲食店ガイドマップ」の2021年度版の制作に携わり、同ガイドマップは各飲食店や三次商工会議所、市役所等で活用された。</p>	<p>中国新聞(3/13)</p>  <p>(ガイドマップを紹介する様子)</p>
<p>2</p> <p>地域資源開発学科の2年次生2人が、簡易水耕栽培装置を用いた水耕栽培(約3週間)を体験し食の大切さを庄原市内の幼稚園、学校と一緒に考える取組として、庄原幼稚園で定植・収穫を行った。</p>	<p>https://www.pu-hiroshima.ac.jp/site/bioresourcesciencesf/2021news12.html https://www.pu-hiroshima.ac.jp/site/bioresourcesciencesf/2021news16.html</p>  <p>(定植の様子) (収穫の様子)</p>

学部・学科等, 活動の概要	公表状況(ウェブ・サイト・掲載紙等)
保健福祉学部	
<p>1</p> <p>看護学コースの1年次生が、地域の人々の暮らしと健康について理解することを目的に、三原市内の高齢者サロンの参加者や支援者の協力の下、インタビューを行った。また、オンラインでのインタビューとなったため、学修支援アドバイザーの4年次生が、市民の方のパソコン操作等を支援した。</p>	<p>https://www.pu-hiroshima.ac.jp/site/nursingc/kango-reiwa3-chiikikangotaishoron1.html</p> 
<p>2</p> <p>理学療法学コース・同学科の学生が、教員とともにフットサルチーム「広島エフ・ドウ」の選手のコンディショニングサポート(けがからの復帰を目指すスポーツリハビリテーション、けがの予防を目的としたテーピング等)をシーズンを通して行った。</p>	<p>https://www.pu-hiroshima.ac.jp/site/physicaltherapyc/20220302pto.html</p> 

【叡啓大学】

学部・学科等, 活動の概要	公表状況(ウェブ・サイト・掲載紙等)
ソーシャルシステムデザイン学部・ソーシャルシステムデザイン学科	
<p>1</p> <p>ソーシャルシステムデザイン学科1年次生2人が、「実践しながら代表作を創る街」というコンセプトのオンライン教育エコシステム“JISSEN-chi(読み方:ジッセンチ)”を運営する大学生メンバーとして、福山市立福山中学校で行われている探究学習のサポートプロジェクトに関わった。</p>	<p>https://www.eikei.ac.jp/news/details_00398.html</p> <p>https://prtimes.jp/main/html/rd/p/000000004.000079152.html?fbclid=IwAR35JsXVgw92k40p77hblyeXLs8DMcV0sRoMEXhn6QgqX73uTupArt8u6q8</p>  
<p>2</p> <p>ソーシャルシステムデザイン学科1年次生1人が、公益財団法人ひろしま国際交流センターの会報誌「HIC通信 Vol.114(2021年10月発行)」で紹介された。</p>	<p>https://www.eikei.ac.jp/news/details_00399.html</p> <p>https://hiroshima-ic.or.jp/files/about/letterzine/HIC115%E5%8F%B7%E8%A7%A3%E5%83%8F%E4%BD%8E.pdf</p>

⑪ 産学官連携の状況

【県立広島大学】

令和4年3月31日現在

区 分		令和元年度	令和2年度	令和3年度
産学官連携 セミナー・ 研究会・相談会	開催回数(回)	8	1	1
	参加者数(人)	248	98	135

令和4年3月31日現在

区 分		令和元年度	令和2年度	令和3年度
特許出願件数 ※1	地域創生学部	—	1	0
	人間文化学部	0	—	—
	経営情報学部	1	—	—
	生物資源科学部	—	3	2
	生命環境学部	1	—	—
	保健福祉学部	1	1	1
	地域基盤研究機構	0	0	1
	計	3	5	4
技術移転件数 ※2	地域創生学部	—	0	0
	人間文化学部	0	—	—
	経営情報学部	0	—	—
	生物資源科学部	—	2	0
	生命環境学部	1	—	—
	保健福祉学部	1	0	0
	計	2	2	0

※1 本学が出願人のもののほか、(財)ひろしま産業振興機構が出願人のものを含む。
複数の学部が関係する出願については、出願時の持分により計上。

※2 技術移転件数は、実施許諾及び譲渡の契約件数。

【観啓大学】

令和4年3月31日現在

区 分		令和3年度
産学官連携 セミナー・ 研究会・相談会	開催回数(回)	6
	参加者数(人)	348

令和4年3月31日現在

区 分	令和3年度
特許出願件数 ※1	0
技術移転件数 ※2	0

※1, ※2 県立広島大学の注記参照。

⑫ 入試広報の状況と成果

【県立広島大学】

		単位	R元年度	R2年度	R3年度
1	大学説明会 参加者総数	人	994	32	1,021
2	オープンキャンパス 参加者総数	人	4,823	770	1,287
3	教員による模擬講義(授業体験)開催数	回	144	17	22
4	進学相談会	回	7	1	0
5	オープンキャンパス, 大学説明会以外の日程で本学を訪問した高校数	件	6	0	0
6	出願校数	校	501	682	524

【参考】3 教員による模擬講義(授業体験)の内訳

模擬講義	回	45	17	22
県大へ行こう(H25年度から)	回	99	0	0

※「県大へ行こう」は公開科目数のうち実際に受講者のいた科目を集計

【観啓大学】

		単位	R2年度	R3年度
1	オンライン大学説明会参加者総数	人	364	212
2	オープンキャンパス(対面・オンライン)参加者総数	人	—	355
3	現地見学会～改装前のキャンパスに入ろう～	人	68	—
4	教員による高校等での模擬講義(授業体験)開催数(オンライン含む) (※R2年度は大学主催の授業体験イベント1と一部同時開催)	回	7※	20
5	模擬授業動画制作・公開	本	7	11
6	進学相談会	回	13	6
7	出願校数(春入学のみ。高卒認定・外国の高校等含む。)	校	114	80

2 業務実績関係資料

① 学部生の授業満足度

【県立広島大学】

	アンケート 回答数 A	満足している人数* B	満足度 B/A(%)
令和元年度前期	20,003	18,353	91.8%
令和元年度後期	17,395	16,175	93.0%
令和2年度前期	11,430	10,646	93.1%
令和2年度後期	13,115	12,562	95.8%
令和3年度前期	13,281	12,601	94.9%
令和3年度後期	5,921	5,609	94.7%

* 「総合的に判断して、この授業に満足している。」の項目に対し、
「強くそう思う」、「そう思う」と回答した人数
【「学生による授業評価」の全学共通・専門・教職科目の集計結果より】

【叡啓大学】

	アンケート 回答数 A	満足している人数* B	満足度 B/A(%)
令和3年度	18	16	88.9%

* 「この1年間履修した本学の教育プログラムは、自身のコンピテンシー修得に役立ったと思いますか。」の問い
に対して、「強くそう思う」、「そう思う」と回答した人数 【「教育改善アンケート」集計結果より】
(備考)
・学生への教育改善アンケートに関して、授業の満足度に関する設問がないため、同設問と類似する自身の
コンピテンシーの修得に対する集計結果について掲載する。

② 学部生の学生生活充実度(学生生活満足度)

【県立広島大学】

《1年次生》

	アンケート 回答数 A	満足している人数* B	満足度 B/A(%)
令和元年度	569	478	84.0%
令和2年度	387	150	38.8%
令和3年度	342	189	55.3%

* 「あなたは現在の大学生生活に満足していますか。」の問いに対し、「満足している」、「どちらかといえば満足」と回答した人数 【「新入生意識調査」集計結果より】

《2～4年次生》

		アンケート 回答数 A	満足している人数* B	満足度 B/A(%)
元 年 度	2年次生	557	464	83.3%
	3年次生	556	471	84.7%
	4年次生	474	429	90.5%
2 年 度	2年次生	356	203	57.0%
	3年次生	271	172	63.5%
	4年次生	217	155	71.4%
3 年 度	2年次生	273	135	49.5%
	3年次生	195	117	60.0%
	4年次生	218	150	68.8%

* 「あなたは現在の大学生生活に満足していますか。」の問いに対し、「満足している」、「どちらかといえば満足」と回答した人数 【「学生意識調査」集計結果より】

就 職 等 状 況 (令和4年3月卒業者)

令和4年5月1日【最終】

キャンパス	学部・学科		卒業者数 人(A)	進学者数 人(B)	就職 希望者数 人(C)	就職・進学以外 (A-B-C) 人(D)	就 職 決 定 者					卒業者数に 対する 就職率 (進学除く) (E/A-B)	
							総数 人(E)	就職率 (E/C)	(参考)就職決定率		県内 人(F)		県内比率 (F/E)
									前年同期	前年度最終			
広島	人間文化	国際文化学科	87	3	79	5	79	100%	100%	100%	39	49.4%	94.0%
		健康科学科	38	6	31	1	31	100%	100%	100%	11	35.5%	96.9%
	学 部 計		125	9	110	6	110	100%	100%	100%	50	45.5%	94.8%
	経営情報	経営学科	63	1	56	6	56	100%	100%	100%	36	64.3%	90.3%
		経営情報学科	33	3	30	0	30	100%	100%	100%	14	46.7%	100%
	学 部 計		96	4	86	6	86	100%	100%	100%	50	58.1%	93.5%
	キャンパス 計		221	13	196	12	196	100%	100%	100%	100	51.0%	94.2%
庄原	生命環境	生命科学科	103	19	78	6	78	100%	100%	100%	35	44.9%	92.9%
		環境科学科	50	10	39	1	39	100%	100%	100%	15	38.5%	97.5%
	学 部 計		153	29	117	7	117	100%	100%	100%	50	42.7%	94.4%
三原	保健福祉	看護学科	62	5	57	0	57	100%	100%	100%	33	57.9%	100%
		理学療法学科	27	0	27	0	27	100%	100%	100%	11	40.7%	100%
		作業療法学科	31	0	31	0	31	100%	100%	100%	17	54.8%	100%
		コミュニケーション障害学科	33	0	32	1	32	100%	100%	100%	13	40.6%	97.0%
		人間福祉学科	41	1	39	1	39	100%	100%	100%	28	71.8%	97.5%
	学 部 計		194	6	186	2	186	100%	100%	100%	102	54.8%	98.9%
合 計			568	48	499	21	499	100%	100%	100%	252	50.5%	96.0%

就職等状況（令和4年3月修了者）【大学院・助産学専攻科】

令和4年5月1日【最終】

総合学術研究科	修了者数 人(A)	進学者数 人(B)	就職 希望者数 人(C)	就職・進学以外 (うち、有職学生) (A-B-C) 人(D)	就職決定者					修了者数に対する 就職決定率 (進学除く) (E+有職学生)/(A-B)
					総数 人(E)	就職決定率 (E/C)	(参考) 前年度最終 就職率	県内 人(F)	県内比率 (F/E)	
人間文化学専攻	7	2	2	3 (2)	2	100%	100%	0	0.0%	80.0%
情報マネジメント専攻	6	0	4	2 0	4	100%	100%	1	25.0%	66.7%
生命システム科学専攻 (博士課程前期)	8	1	6	1 0	6	100%	100%	0	0.0%	85.7%
保健福祉学専攻	11	0	0	11 (9)	0	—	100%	0	0.0%	100%
修士課程・博士課程前期 計	32	3	12	17 (11)	12	100%	100%	1	8.3%	79.3%
生命システム科学専攻 (博士課程後期)	4	0	2	2 (2)	2	100%	100%	0	0.0%	100.0%
総合学術研究科 計	36	3	14	19 (13)	14	100%	100%	1	7.1%	81.8%
助産学専攻科	10	0	10	0 (0)	10	100%	100%	6	60.0%	100%