

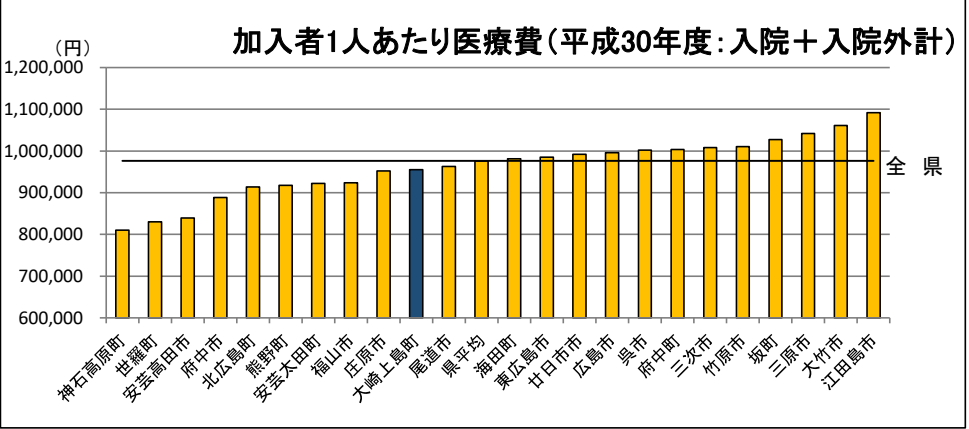
市町フェイスシート(大崎上島町)

平成30年度大崎上島町(後期高齢者医療)の医療費等の現況

1. 大崎上島町の概況

区分	人口 (H30.1.1)	高齢者人口 (65歳以上)	高齢化率
大崎上島町	7,722人	3,676人	47.6%
広島中央医療圏	220,651人	57,910人	26.2%
全 県	2,848,846人	803,704人	28.2%

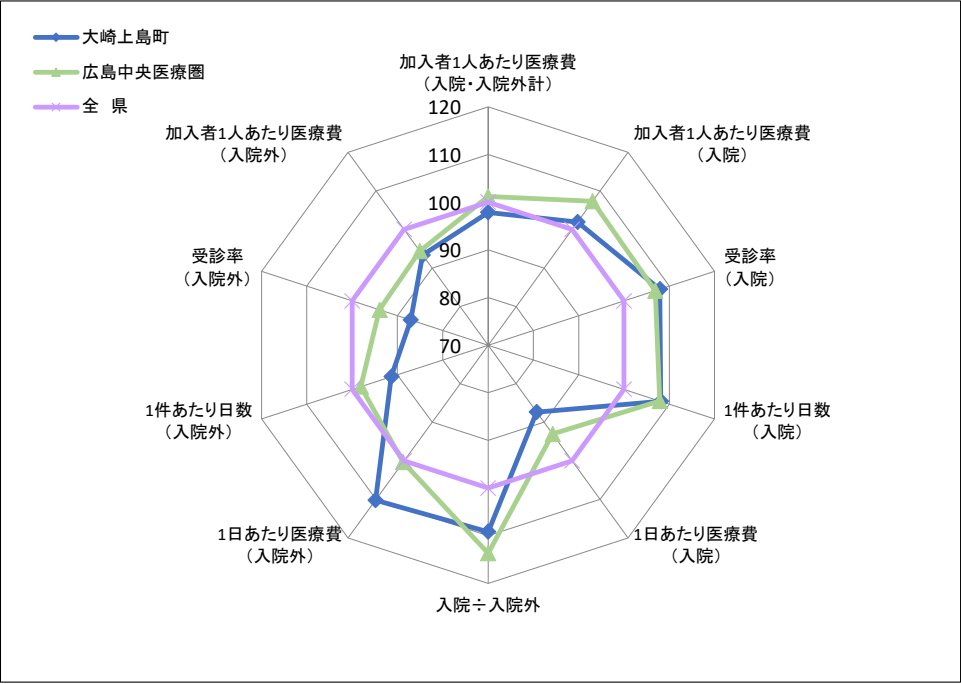
2. 1人あたり医療費



区分	大崎上島町	広島中央医療圏	全 県	全 国
入院	522,511円	550,102円	512,611円	470,189円
入院外	432,831円	437,668円	463,610円	421,517円
計	955,342円	987,770円	976,221円	891,706円

※入院には食事療養を含み、入院外には調剤を含む。
※全国値は平成30年度後期高齢者医療事業年報の数値に基いている。

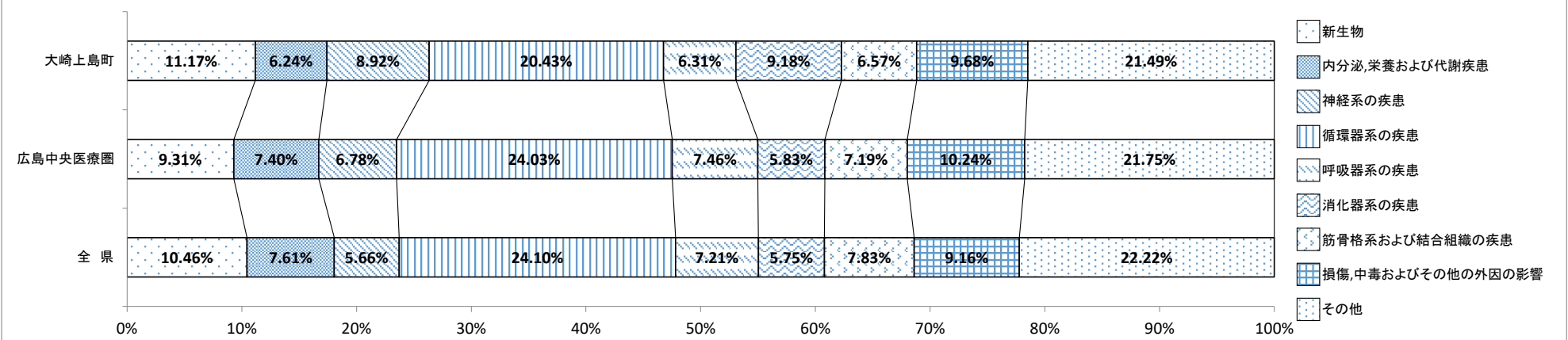
3. 診療諸率(受診率・1件あたり日数・1日あたり医療費)



区分	大崎上島町		広島中央医療圏		全 県		全 国	
	入院	入院外	入院	入院外	入院	入院外	入院	入院外
受診率(1,000人あたり)	979	14,318	970	15,447	907	16,441	808	15,878
1件あたり日数	19.33日	1.07日	19.29日	1.15日	17.88日	1.18日	17.53日	1.06日
1日あたり医療費	27,616円	15,536円	29,416円	14,151円	31,612円	14,097円	33,186円	14,901円

※入院には食事療養を含み、入院外には調剤を含む。
※全国値は平成30年度後期高齢者医療事業年報の数値に基いている。

4. 主要な疾病分類別医療費の構成(【入院・入院外計】:社会保険表章用疾病分類)



※入院には食事療養を含み、入院外には調剤を含む。
※上記表において、端数処理のため数値は一致しない。

5. 疾病分類別診療諸率(入院)

(大崎上島町上位5位:社会保険表章用疾病分類)

受診率(1,000人あたり)	大崎上島町	広島中央医療圏	全 県
循環器系の疾患	156	172	171
損傷、中毒及びその他の外因の影響	126	143	121
神経系の疾患	155	97	67
新生物	106	90	95
精神及び行動の障害	96	91	73

×

1件あたり日数	大崎上島町	広島中央医療圏	全 県
循環器系の疾患	20.46日	18.67日	17.58日
損傷、中毒及びその他の外因の影響	19.56日	19.40日	31.00日
神経系の疾患	28.12日	26.72日	24.60日
新生物	12.08日	13.66日	13.09日
精神及び行動の障害	27.53日	28.37日	27.69日

×

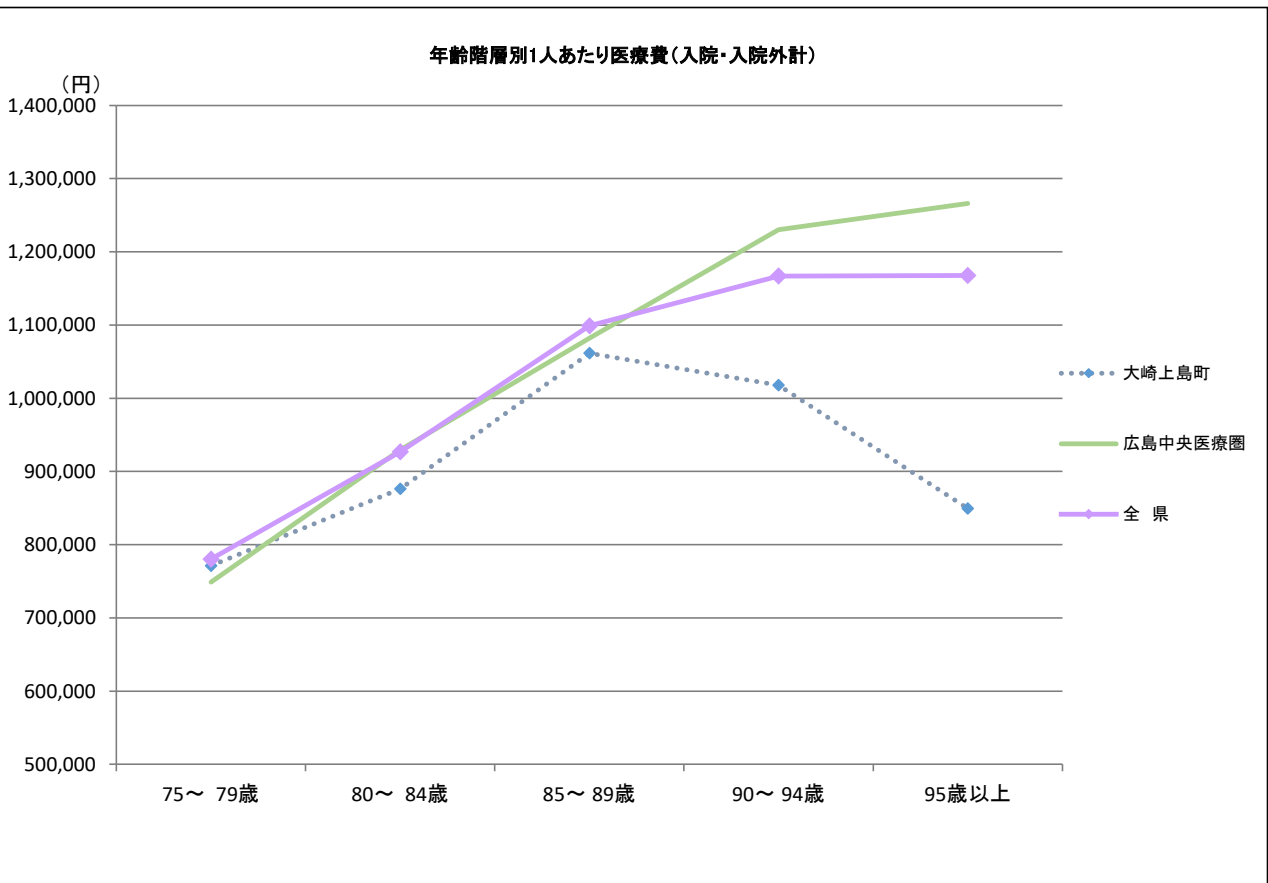
1日あたり医療費	大崎上島町	広島中央医療圏	全 県
循環器系の疾患	29,505円	36,188円	38,470円
損傷、中毒及びその他の外因の影響	34,075円	31,429円	57,084円
神経系の疾患	16,576円	19,244円	20,547円
新生物	51,357円	47,486円	49,702円
精神及び行動の障害	14,579円	16,402円	16,292円



1人あたり医療費	大崎上島町	広島中央医療圏	全 県
循環器系の疾患	94,356円	116,140円	115,404円
損傷、中毒及びその他の外因の影響	83,960円	86,978円	75,593円
神経系の疾患	72,442円	49,881円	34,028円
新生物	65,482円	58,379円	61,569円
精神及び行動の障害	38,367円	42,187円	32,944円

※1人あたり医療費＝受診率×1件あたり日数×1日あたり医療費
※上記表において、端数処理のため数値は一致しない。
※入院には食事療養を含み、

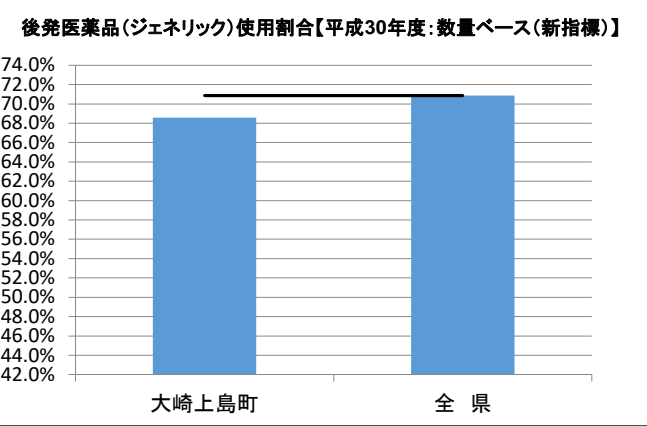
6. 年齢階層別1人あたり医療費(入院・入院外計)



区分	大崎上島町	広島中央医療圏	全 県
75～ 79歳	771,310円	748,794円	780,296円
80～ 84歳	876,240円	929,440円	926,788円
85～ 89歳	1,061,422円	1,082,036円	1,099,022円
90～ 94歳	1,017,954円	1,230,197円	1,166,798円
95歳以上	849,385円	1,266,060円	1,167,780円

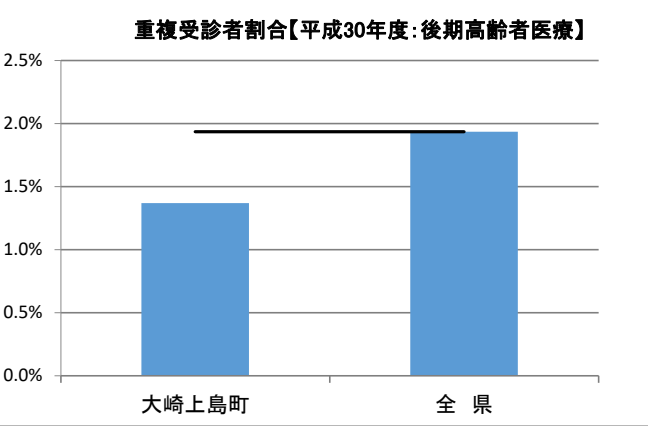
※入院には食事療法を含み、入院外には調剤を含む。

7. 後発医薬品(ジェネリック)の使用割合



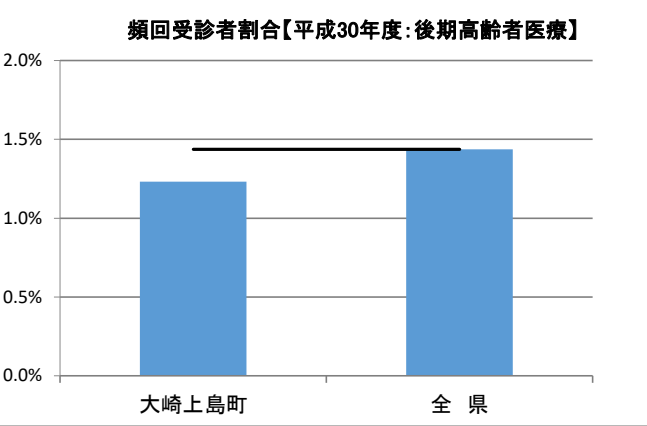
※新指標の数量シェア＝
後発医薬品
後発医薬品あり先発医薬品＋後発医薬品

8. 重複受診者割合



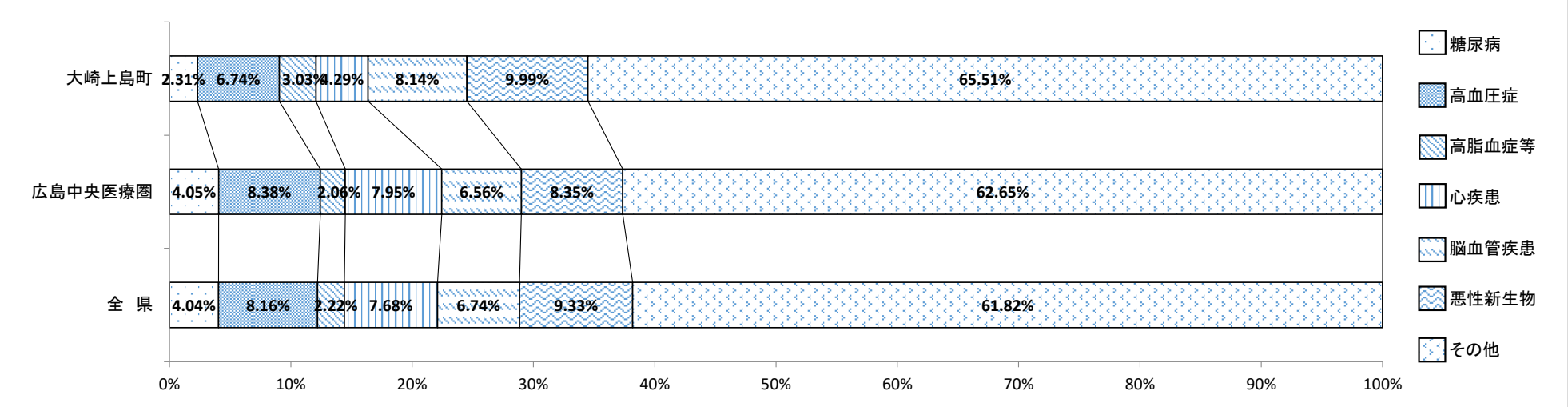
※重複受診とは
3ヶ月連続して、1ヶ月に同一疾病での受診医療機関が3ヶ所以上の
場合

9. 頻回受診者割合



※頻回受診とは
3ヶ月連続して、1ヶ月の同一医療機関での受診が15回以上の場合

10. 医療費に占める生活習慣病の割合(入院・入院外計)



※上記表において、端数処理のため数値は一致しない。

患者1人あたり医療費(入院・入院外計)

区分	大崎上島町	広島中央医療圏	全 県
糖 尿 病	270,316円	326,923円	303,065円
高 血 圧 症	279,215円	265,006円	243,584円
高 脂 血 症 等	236,336円	192,408円	187,161円
心 疾 患	306,876円	538,054円	461,297円
脳 血 管 疾 患	813,520円	436,473円	490,451円
悪 性 新 生 物	641,874円	648,874円	567,364円
精 神 お よ び 行 動 の 障 害	725,937円	744,338円	582,530円
腎 不 全	834,047円	1,185,361円	1,608,509円

※「2. 医療費に占める生活習慣病の割合」はレセプトの傷病情報を121の傷病名に分類した社会保険表章用病名を用いて、「傷病名コード(121分類)」における生活習慣病は以下の通り定義した。
糖尿病：「0402 糖尿病」
高血圧症：「0901 高血圧性疾患」
高脂血症等：「0403 脂質異常症」
心疾患：「0902 虚血性心疾患」, 「0903 その他の心疾患」
脳血管疾患：「0904 くも膜下出血」, 「0905 脳内出血」, 「0906 脳梗塞」, 「0907 脳動脈のアテローム<じゅく<粥>状>硬化(症)」, 「0908 その他の脳血管疾患」
悪性新生物：「Ⅱ 新生物」のうち「0211 良性新生物およびその他の新生物」を除いたもの
精神および行動の障害：「Ⅴ 精神および行動の障害」全て
腎不全：「1402 腎不全」

※入院には食事療養を含み、入院外には調剤を含む。