

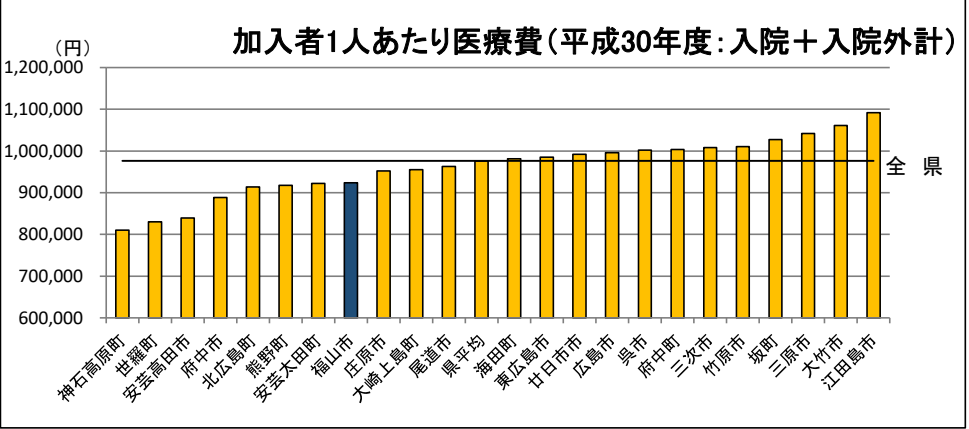
市町フェイスシート(福山市)

平成30年度福山市(後期高齢者医療)の医療費等の現況

1. 福山市の概況

区分	人口 (H30.1.1)	高齢者人口 (65歳以上)	高齢化率
福山市	470,786人	129,078人	27.4%
福山・府中医療圏	520,329人	147,801人	28.4%
全 県	2,848,846人	803,704人	28.2%

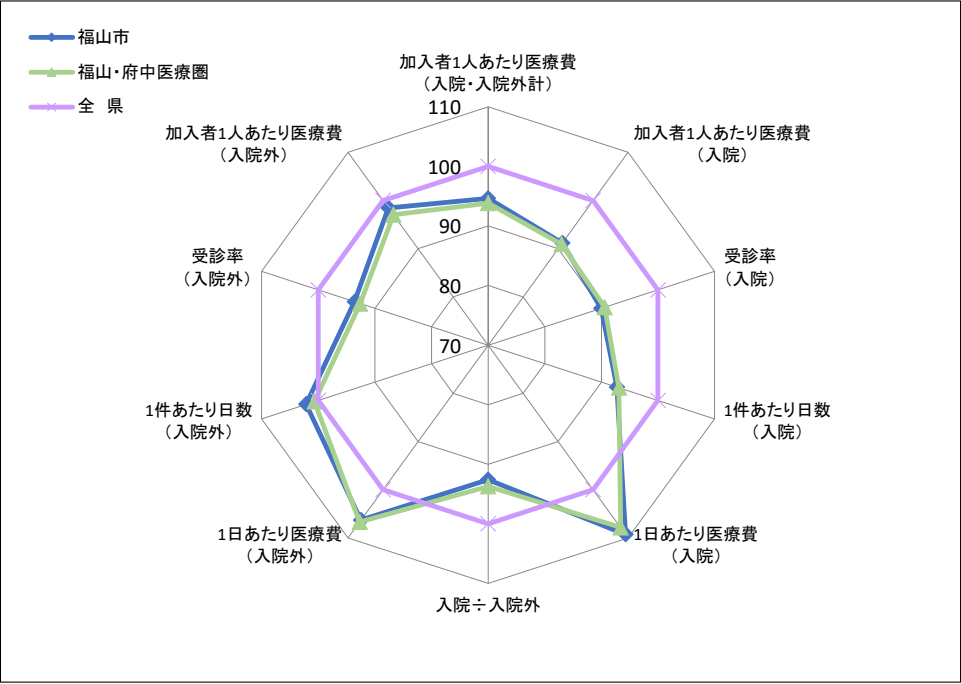
2. 1人あたり医療費



区分	福山市	福山・府中医療圏	全 県	全 国
入院	467,448円	466,221円	512,611円	470,189円
入院外	456,577円	449,938円	463,610円	421,517円
計	924,025円	916,159円	976,221円	891,706円

※入院には食事療養を含み、入院外には調剤を含む。  
※全国値は平成30年度後期高齢者医療事業年報の数値に基いている。

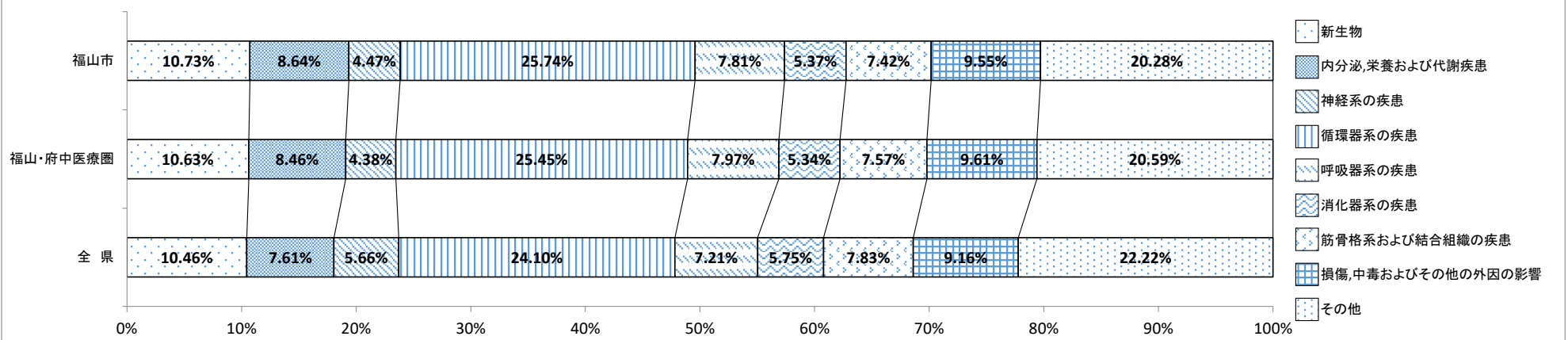
3. 診療諸率(受診率・1件あたり日数・1日あたり医療費)



区分	福山市		福山・府中医療圏		全 県		全 国	
	入院	入院外	入院	入院外	入院	入院外	入院	入院外
受診率(1,000人あたり)	816	15,382	822	15,224	907	16,441	808	15,878
1件あたり日数	16.58日	1.20日	16.64日	1.18日	17.88日	1.18日	17.53日	1.06日
1日あたり医療費	34,545円	14,987円	34,094円	15,041円	31,612円	14,097円	33,186円	14,901円

※入院には食事療養を含み、入院外には調剤を含む。  
※全国値は平成30年度後期高齢者医療事業年報の数値に基いている。

4. 主要な疾病分類別医療費の構成(【入院・入院外計】:社会保険表章用疾病分類)



※入院には食事療養を含み、入院外には調剤を含む。  
※上記表において、端数処理のため数値は一致しない。

5. 疾病分類別診療諸率(入院)

(福山市上位5位:社会保険表章用疾病分類)

受診率(1,000人あたり)	福山市	福山・府中医療圏	全 県
循環器系の疾患	154	154	171
損傷、中毒及びその他の外因の影響	117	118	121
新生物	89	89	95
呼吸器系の疾患	100	104	97
筋骨格系及び結合組織の疾患	51	50	53

×

1件あたり日数	福山市	福山・府中医療圏	全 県
循環器系の疾患	16.00日	15.99日	17.58日
損傷、中毒及びその他の外因の影響	17.28日	17.29日	31.00日
新生物	12.41日	12.57日	13.09日
呼吸器系の疾患	16.04日	16.16日	16.90日
筋骨格系及び結合組織の疾患	16.15日	16.20日	17.31日

×

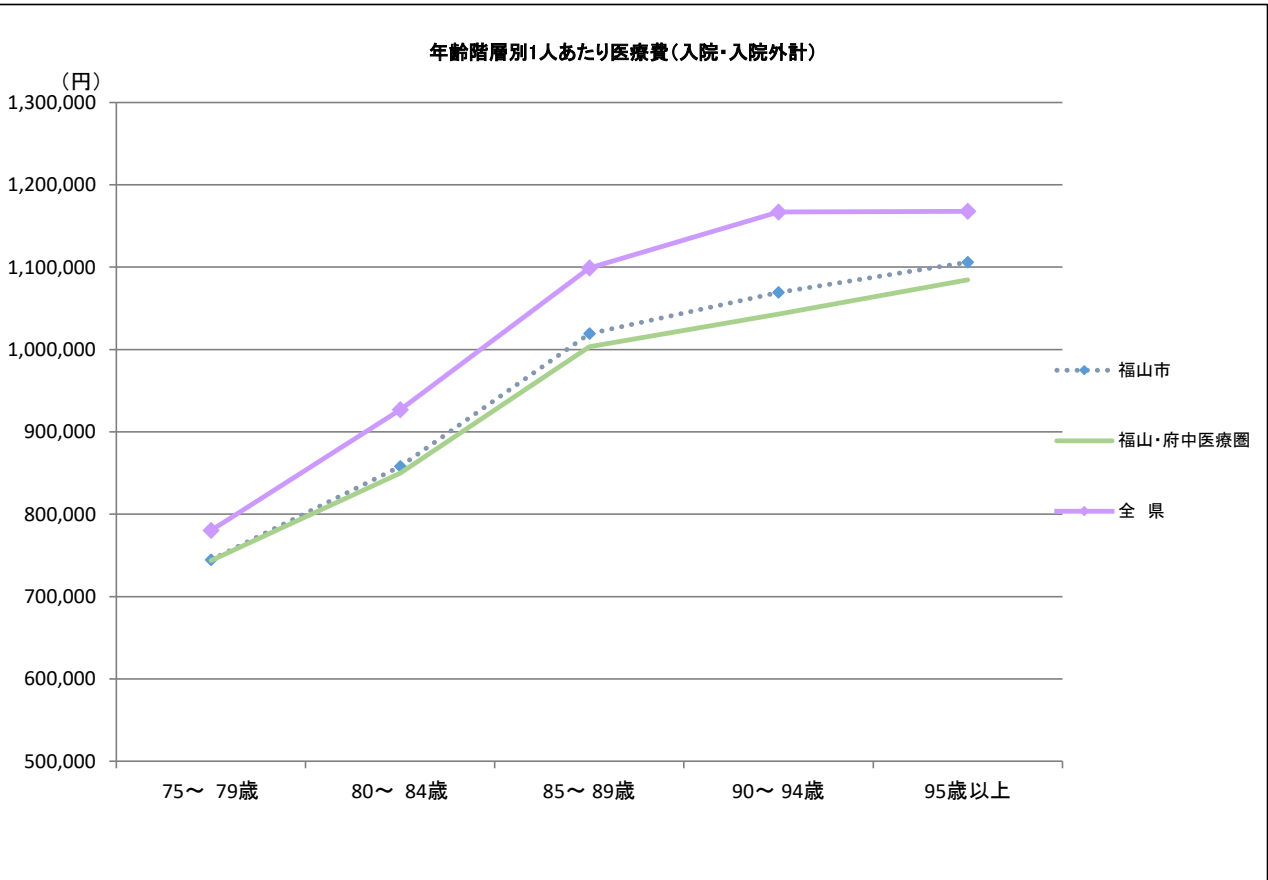
1日あたり医療費	福山市	福山・府中医療圏	全 県
循環器系の疾患	43,021円	42,739円	38,470円
損傷、中毒及びその他の外因の影響	37,190円	36,704円	57,084円
新生物	52,118円	51,031円	49,702円
呼吸器系の疾患	29,944円	29,568円	28,840円
筋骨格系及び結合組織の疾患	40,411円	39,999円	36,576円



1人あたり医療費	福山市	福山・府中医療圏	全 県
循環器系の疾患	106,238円	105,052円	115,404円
損傷、中毒及びその他の外因の影響	75,394円	74,897円	75,593円
新生物	57,693円	56,794円	61,569円
呼吸器系の疾患	48,090円	49,642円	47,229円
筋骨格系及び結合組織の疾患	33,010円	32,429円	33,251円

※1人あたり医療費＝受診率×1件あたり日数×1日あたり医療費  
※上記表において、端数処理のため数値は一致しない。  
※入院には食事療養を含み。

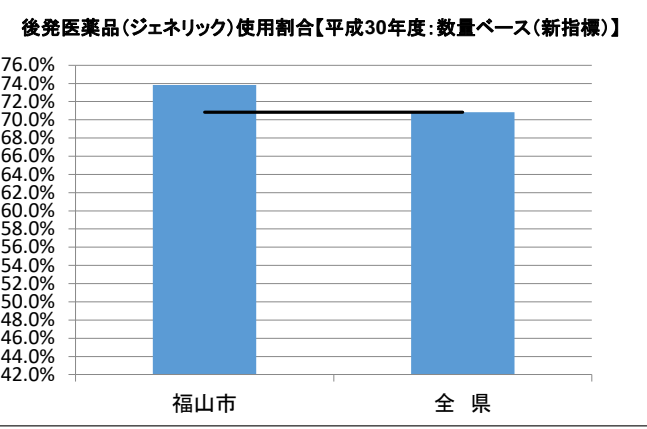
6. 年齢階層別1人あたり医療費(入院・入院外計)



区分	福山市	福山・府中医療圏	全 県
75～ 79歳	744,545円	743,838円	780,296円
80～ 84歳	858,041円	849,719円	926,788円
85～ 89歳	1,019,358円	1,003,380円	1,099,022円
90～ 94歳	1,069,150円	1,043,187円	1,166,798円
95歳以上	1,106,003円	1,084,504円	1,167,780円

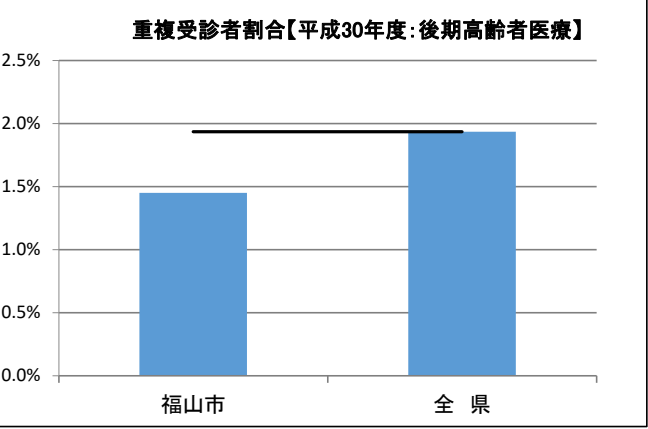
※入院には食事療法を含み、入院外には調剤を含む。

7. 後発医薬品(ジェネリック)の使用割合



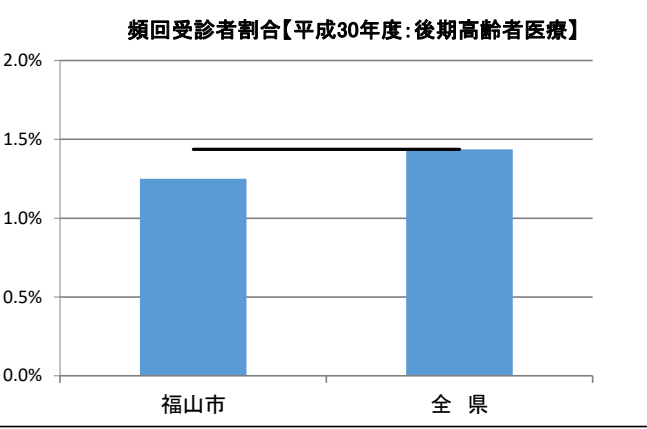
※新指標の数量シェア＝  
後発医薬品  
後発医薬品あり先発医薬品＋後発医薬品

8. 重複受診者割合



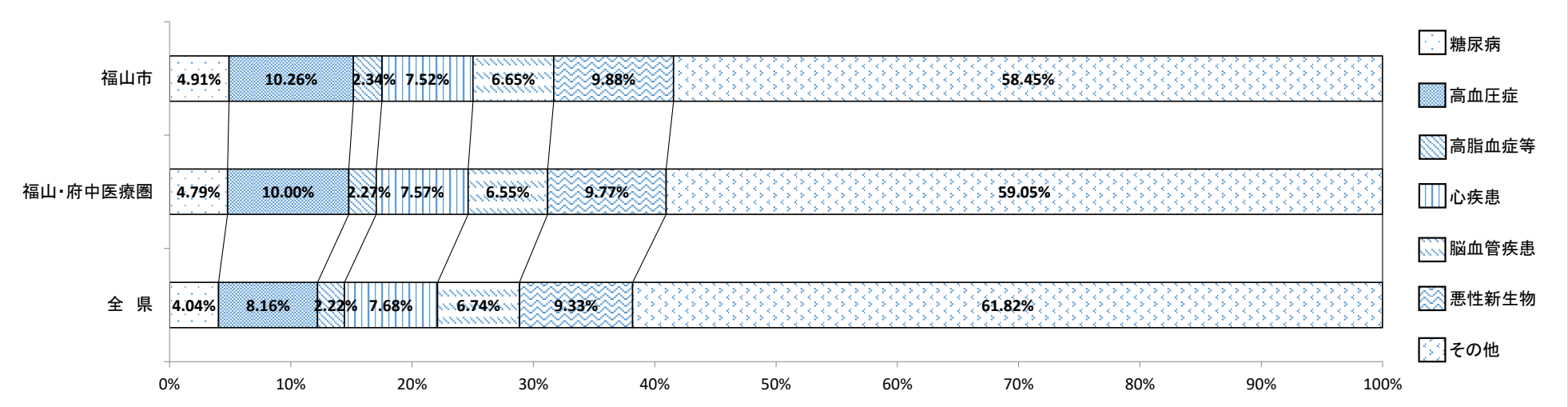
※重複受診とは  
3ヶ月連続して、1ヶ月に同一疾病での受診医療機関が3ヶ所以上の  
場合

9. 頻回受診者割合



※頻回受診とは  
3ヶ月連続して、1ヶ月の同一医療機関での受診が15回以上の場合

10. 医療費に占める生活習慣病の割合(入院・入院外計)



※上記表において、端数処理のため数値は一致しない。

患者1人あたり医療費(入院・入院外計)

区分	福山市	福山・府中医療圏	全 県
糖 尿 病	322,926円	317,998円	303,065円
高 血 圧 症	277,156円	265,940円	243,584円
高 脂 血 症 等	200,230円	196,960円	187,161円
心 疾 患	427,927円	430,829円	461,297円
脳 血 管 疾 患	494,001円	489,246円	490,451円
悪 性 新 生 物	585,417円	584,146円	567,364円
精 神 お よ び 行 動 の 障 害	516,364円	524,931円	582,530円
腎 不 全	1,394,425円	1,381,470円	1,608,509円

※「2. 医療費に占める生活習慣病の割合」はレセプトの傷病情報を121の傷病名に分類した社会保険表章用病名を用いて、「傷病名コード(121分類)」における生活習慣病は以下の通り定義した。  
糖尿病：「0402 糖尿病」  
高血圧症：「0901 高血圧性疾患」  
高脂血症等：「0403 脂質異常症」  
心疾患：「0902 虚血性心疾患」, 「0903 その他の心疾患」  
脳血管疾患：「0904 くも膜下出血」, 「0905 脳内出血」, 「0906 脳梗塞」, 「0907 脳動脈のアテローム<じゅく<粥>状>硬化(症)」, 「0908 その他の脳血管疾患」  
悪性新生物：「Ⅱ 新生物」のうち「0211 良性新生物およびその他の新生物」を除いたもの  
精神および行動の障害：「Ⅴ 精神および行動の障害」全て  
腎不全：「1402 腎不全」

※入院には食事療養を含み、入院外には調剤を含む。