

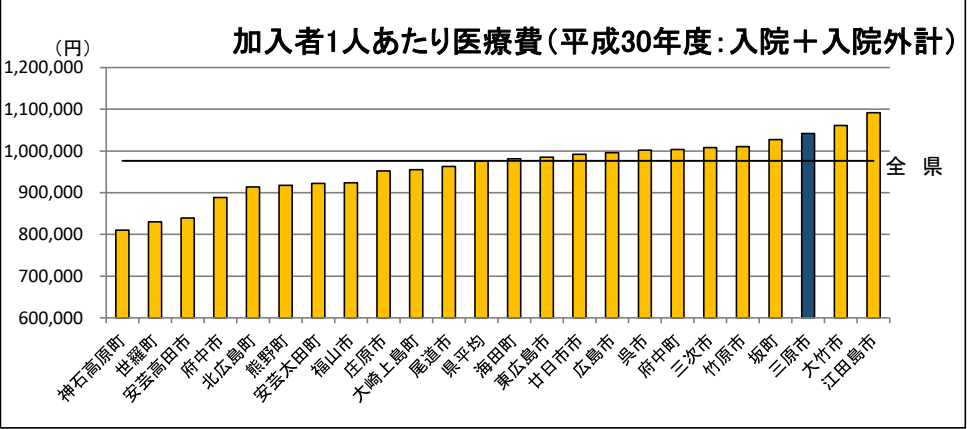
市町フェイスシート(三原市)

平成30年度三原市(後期高齢者医療)の医療費等の現況

1. 三原市の概況

区分	人口 (H30.1.1)	高齢者人口 (65歳以上)	高齢化率
三原市	95,687人	32,066人	33.5%
尾三医療圏	251,486人	87,274人	34.7%
全 県	2,848,846人	803,704人	28.2%

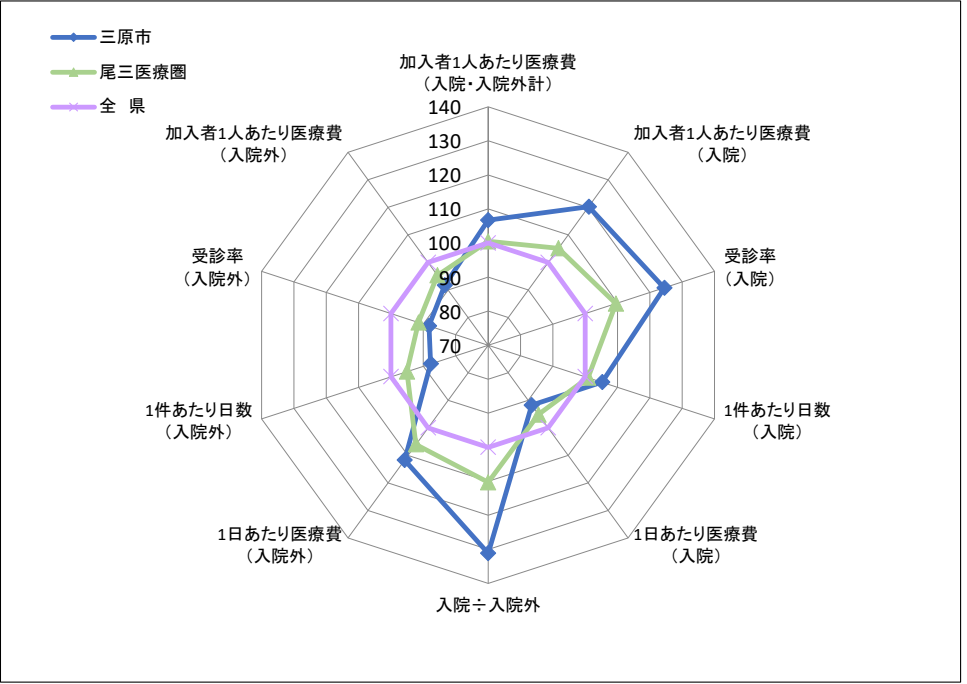
2. 1人あたり医療費



区分	三原市	尾三医療圏	全 県	全 国
入院	616,591円	538,952円	512,611円	470,189円
入院外	425,131円	441,990円	463,610円	421,517円
計	1,041,722円	980,942円	976,221円	891,706円

※入院には食事療養を含み、入院外には調剤を含む。
※全国値は平成30年度後期高齢者医療事業年報の数値に基いている。

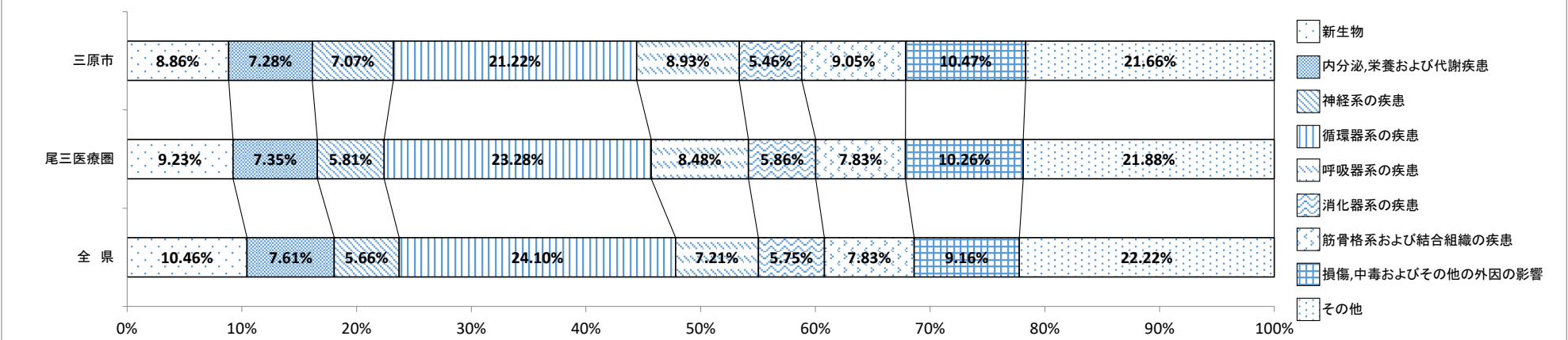
3. 診療諸率(受診率・1件あたり日数・1日あたり医療費)



区分	三原市		尾三医療圏		全 県		全 国	
	入院	入院外	入院	入院外	入院	入院外	入院	入院外
受診率(1,000人あたり)	1,129	14,512	993	15,039	907	16,441	808	15,878
1件あたり日数	18.82日	1.03日	18.04日	1.12日	17.88日	1.18日	17.53日	1.06日
1日あたり医療費	29,024円	15,752円	30,095円	14,951円	31,612円	14,097円	33,186円	14,901円

※入院には食事療養を含み、入院外には調剤を含む。
※全国値は平成30年度後期高齢者医療事業年報の数値に基いている。

4. 主要な疾病分類別医療費の構成(【入院・入院外計】:社会保険表章用疾病分類)



※入院には食事療養を含み、入院外には調剤を含む。
※上記表において、端数処理のため数値は一致しない。

5. 疾病分類別診療諸率(入院)

(三原市上位5位:社会保険表章用疾病分類)

受診率(1,000人あたり)	三原市	尾三医療圏	全 県
循環器系の疾患	182	171	171
損傷, 中毒及びその他の外因の影響	140	137	121
呼吸器系の疾患	132	118	97
新生物	97	90	95
神経系の疾患	110	74	67

×

1件あたり日数	三原市	尾三医療圏	全 県
循環器系の疾患	18.67日	17.92日	17.58日
損傷, 中毒及びその他の外因の影響	19.40日	18.45日	31.00日
呼吸器系の疾患	18.03日	17.60日	16.90日
新生物	14.50日	13.89日	13.09日
神経系の疾患	26.38日	25.27日	24.60日

×

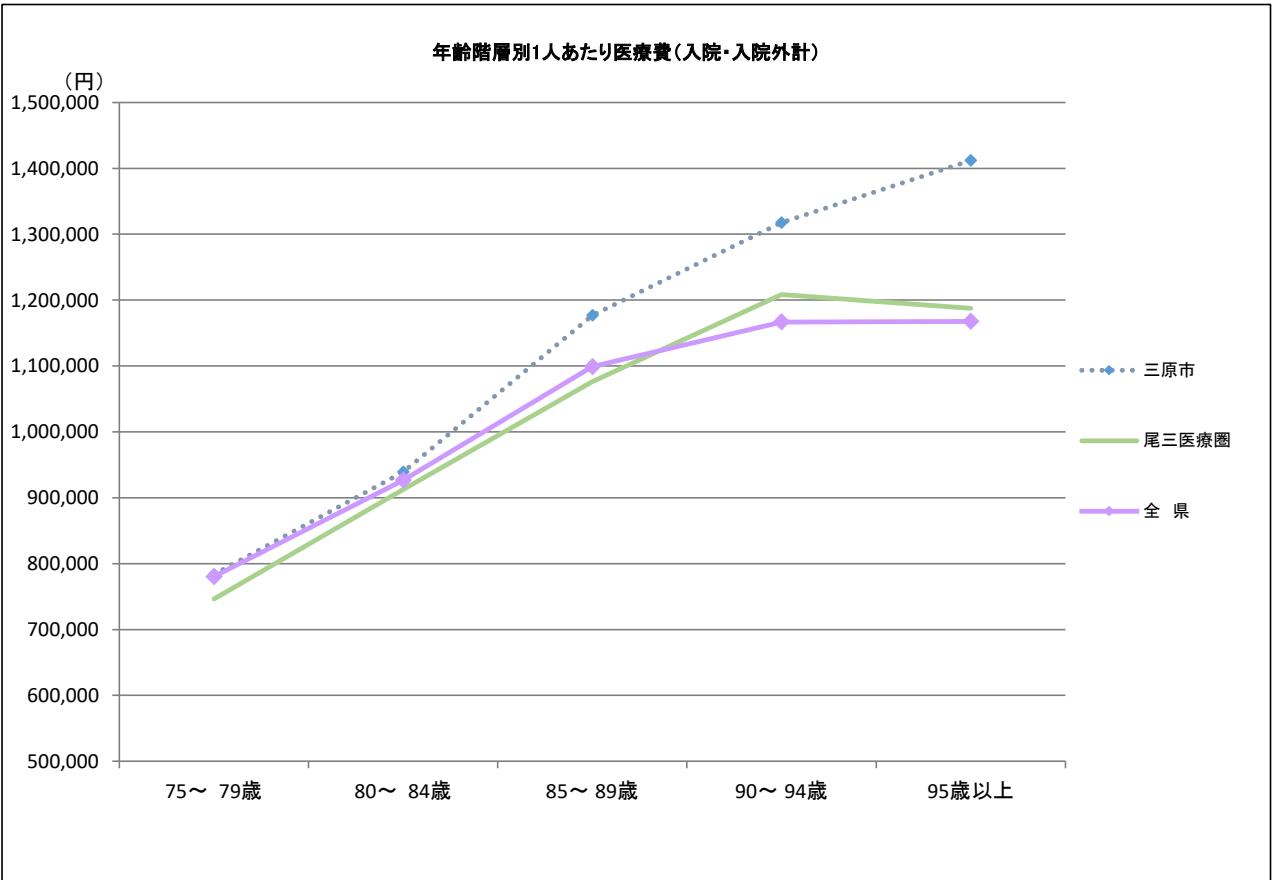
1日あたり医療費	三原市	尾三医療圏	全 県
循環器系の疾患	33,344円	34,908円	38,470円
損傷, 中毒及びその他の外因の影響	33,817円	34,370円	57,084円
呼吸器系の疾患	28,084円	27,907円	28,840円
新生物	40,523円	44,601円	49,702円
神経系の疾患	19,172円	19,588円	20,547円



1人あたり医療費	三原市	尾三医療圏	全 県
循環器系の疾患	113,128円	106,888円	115,404円
損傷, 中毒及びその他の外因の影響	92,097円	87,018円	75,593円
呼吸器系の疾患	66,646円	58,029円	47,229円
新生物	57,270円	55,951円	61,569円
神経系の疾患	55,394円	36,775円	34,028円

※1人あたり医療費＝受診率×1件あたり日数×1日あたり医療費
※上記表において、端数処理のため数値は一致しない。
※入院には食事療養を含み、入院外には調剤を含む。

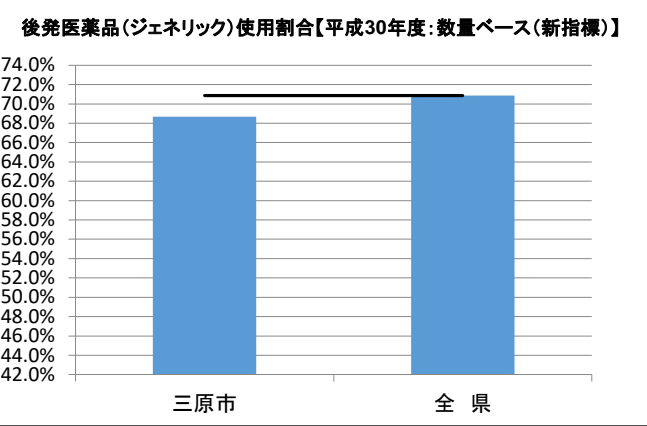
6. 年齢階層別1人あたり医療費(入院・入院外計)



区分	三原市	尾三医療圏	全 県
75～ 79歳	783,569円	746,207円	780,296円
80～ 84歳	939,209円	912,692円	926,788円
85～ 89歳	1,177,102円	1,076,072円	1,099,022円
90～ 94歳	1,317,423円	1,208,374円	1,166,798円
95歳以上	1,411,974円	1,187,410円	1,167,780円

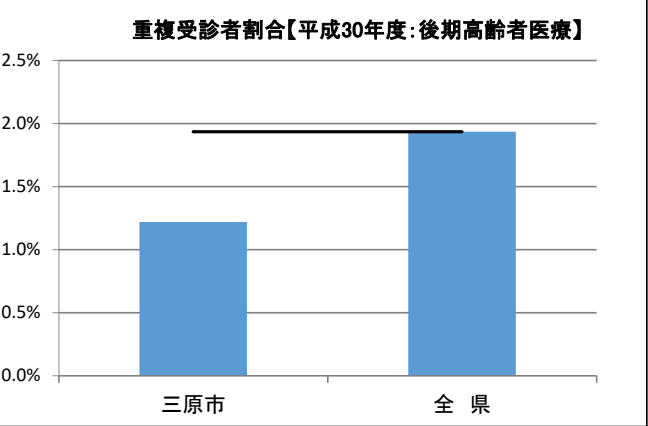
※入院には食事療法を含み、入院外には調剤を含む。

7. 後発医薬品(ジェネリック)の使用割合



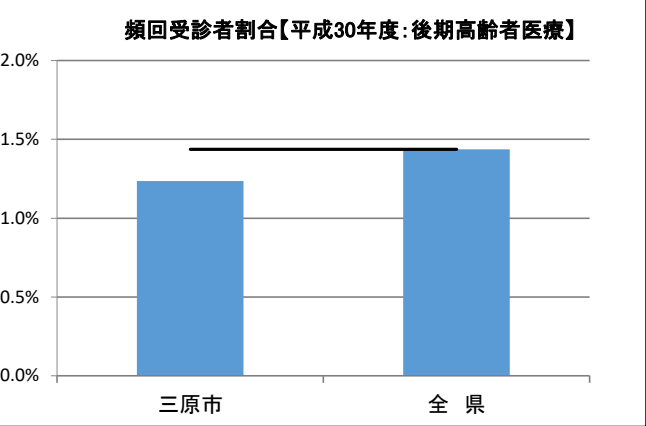
※新指標の数量シェア＝
後発医薬品
後発医薬品あり先発医薬品＋後発医薬品

8. 重複受診者割合



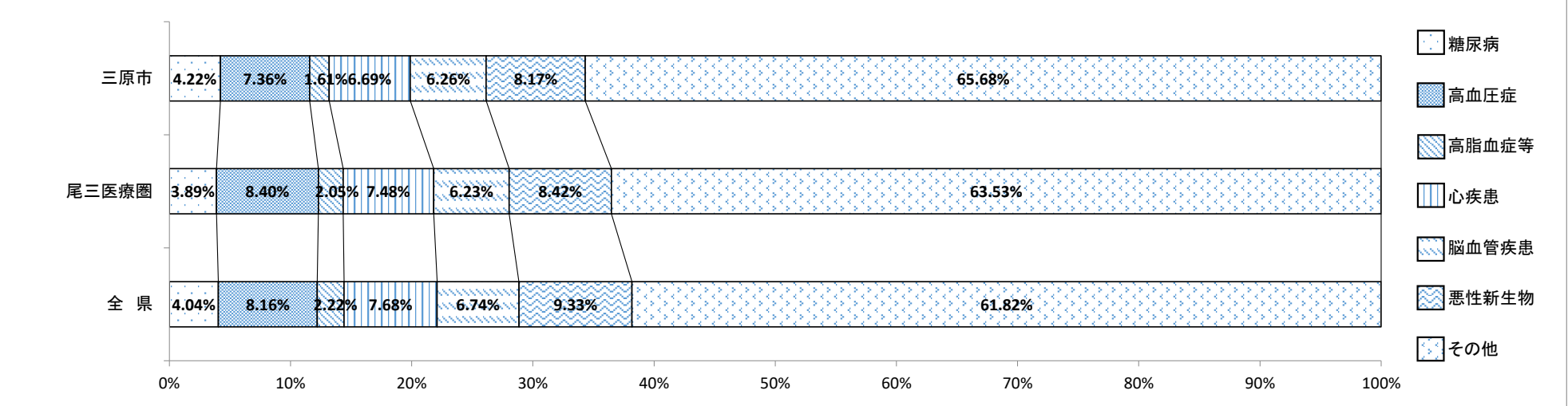
※重複受診とは
3ヶ月連続して、1ヶ月に同一疾病での受診医療機関が3ヶ所以上の
場合

9. 頻回受診者割合



※頻回受診とは
3ヶ月連続して、1ヶ月の同一医療機関での受診が15回以上の場合

10. 医療費に占める生活習慣病の割合(入院・入院外計)



※上記表において、端数処理のため数値は一致しない。

患者1人あたり医療費(入院・入院外計)

区分	三原市	尾三医療圏	全 県
糖 尿 病	331,061円	319,238円	303,065円
高 血 圧 症	249,692円	258,896円	243,584円
高 脂 血 症 等	178,129円	202,804円	187,161円
心 疾 患	452,550円	456,938円	461,297円
脳 血 管 疾 患	618,480円	587,576円	490,451円
悪 性 新 生 物	622,762円	541,342円	567,364円
精 神 お よ び 行 動 の 障 害	700,381円	599,734円	582,530円
腎 不 全	1,252,811円	1,181,104円	1,608,509円

※「2. 医療費に占める生活習慣病の割合」はレセプトの傷病情報を121の傷病名に分類した社会保険表章用病名を用いて、「傷病名コード(121分類)」における生活習慣病は以下の通り定義した。
糖尿病:「0402 糖尿病」
高血圧症:「0901 高血圧性疾患」
高脂血症等:「0403 脂質異常症」
心疾患:「0902 虚血性心疾患」,「0903 その他の心疾患」
脳血管疾患:「0904 くも膜下出血」,「0905 脳内出血」,「0906 脳梗塞」,「0907 脳動脈のアテローム<じゅく<粥>状>硬化(症)」,「0908 その他の脳血管疾患」
悪性新生物:「Ⅱ 新生物」のうち「0211 良性新生物およびその他の新生物」を除いたもの
精神および行動の障害:「Ⅴ 精神および行動の障害」全て
腎不全:「1402 腎不全」

※入院には食事療養を含み、入院外には調剤を含む。