

市町フェイスシート(北広島町)

I．平成30年度 北広島町(国保)の医療費等の現況

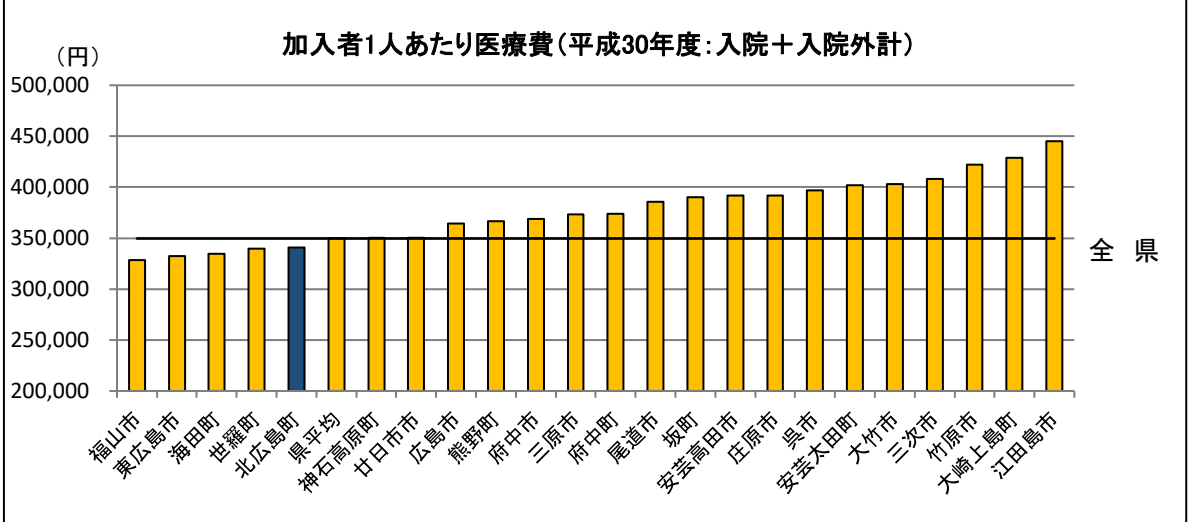
※全県においては国保組合を含む。

1. 北広島町の概況

| 区分    | 人口<br>(H30.1.1) | 高齢者人口<br>(65歳以上) | 高齢化率  | 特定健診受診率 | メタボ該当者及び<br>予備群 |
|-------|-----------------|------------------|-------|---------|-----------------|
| 北広島町  | 19,029人         | 7,113人           | 37.4% | 45.4%   | 29.2%           |
| 広島医療圏 | 1,369,672人      | 345,349人         | 25.2% | 27.1%   | 29.4%           |
| 全 県   | 2,848,846人      | 803,704人         | 28.2% | 30.2%   | 30.4%           |

※特定健診受診率，メタボ該当者及び予備群は市町国保のみを対象としている。  
※特定健診受診率，メタボ該当者及び予備群は法定報告値。  
※メタボ該当者及び予備群とは，肥満リスクと血糖・血圧・脂質リスクのうち2つ以上該当する者。

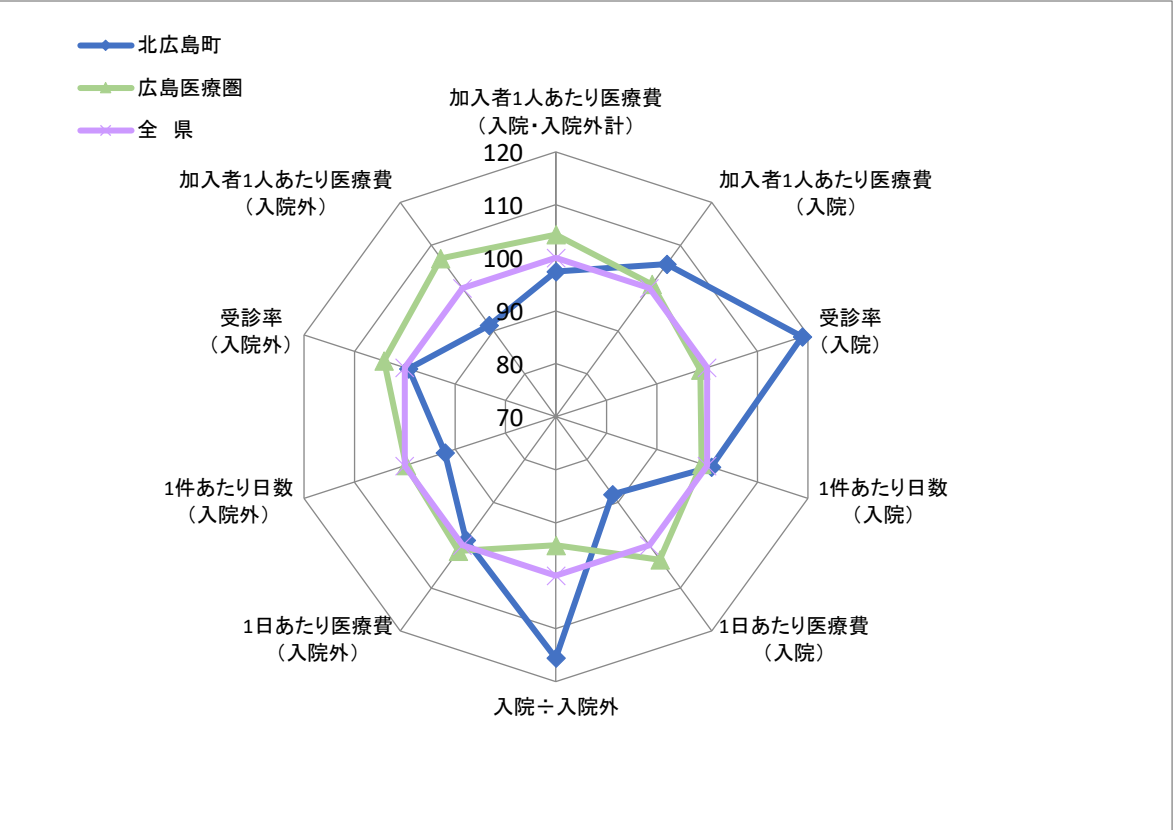
2. 1人あたり医療費



| 区分  | 北広島町     | 広島医療圏    | 全 県      | 全 国      |
|-----|----------|----------|----------|----------|
| 入院  | 157,137円 | 150,095円 | 148,783円 | 142,413円 |
| 入院外 | 183,583円 | 214,901円 | 200,891円 | 193,504円 |
| 計   | 340,719円 | 364,995円 | 349,674円 | 335,917円 |

※入院には食事療養を含み，入院外には調剤を含む。  
※全国値は平成30年度国民健康保険事業年報の数値に基いている。

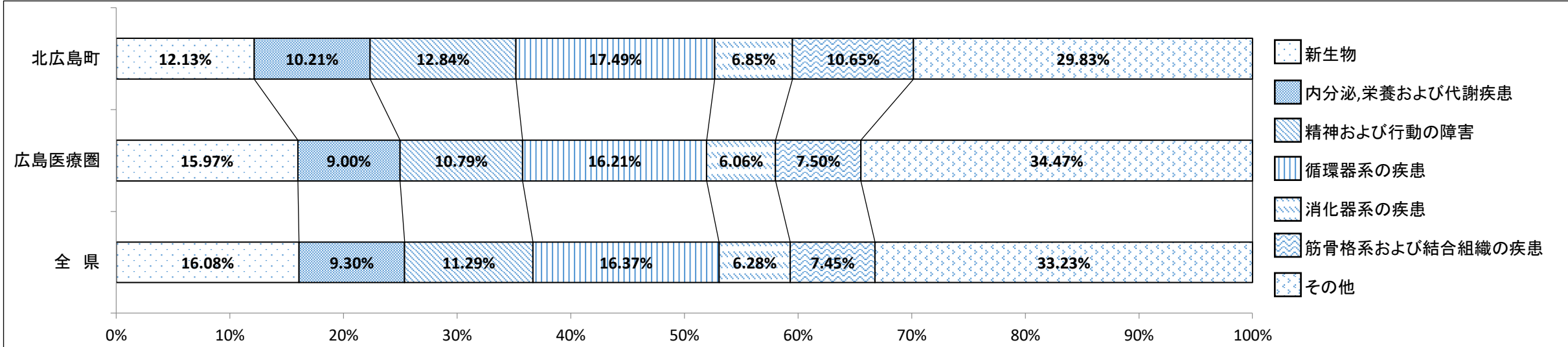
3. 診療諸率(受診率・1件あたり日数・1日あたり医療費)



| 区分             | 北広島町    |         | 広島医療圏   |         | 全 県     |         | 全 国     |         |
|----------------|---------|---------|---------|---------|---------|---------|---------|---------|
|                | 入院      | 入院外     | 入院      | 入院外     | 入院      | 入院外     | 入院      | 入院外     |
| 受診率(1,000人あたり) | 308     | 8,808   | 255     | 9,243   | 259     | 8,878   | 220     | 8,039   |
| 1件あたり日数        | 16.57日  | 0.89日   | 16.26日  | 0.97日   | 16.44日  | 0.97日   | 15.66日  | 0.93日   |
| 1日あたり医療費       | 30,823円 | 13,794円 | 36,149円 | 14,149円 | 34,970円 | 13,960円 | 37,549円 | 14,423円 |

※入院には食事療養を含み，入院外には調剤を含む。  
※全国値は平成30年度国民健康保険事業年報の数値に基いている。

4. 主要な疾病分類別医療費の構成(【入院・入院外計】:社会保険表章用疾病分類)



※入院には食事療養を含み，入院外には調剤を含む。

5. 疾病分類別診療諸率(入院)

(北広島町上位5位:社会保険表章用疾病分類)

| 受診率(1,000人あたり)   | 北広島町 | 広島医療圏 | 全 県 |
|------------------|------|-------|-----|
| 精神及び行動の障害        | 81   | 55    | 59  |
| 循環器系の疾患          | 34   | 33    | 31  |
| 新生物              | 36   | 44    | 44  |
| 筋骨格系及び結合組織の疾患    | 22   | 13    | 13  |
| 損傷、中毒及びその他の外因の影響 | 25   | 18    | 19  |



| 1件あたり日数          | 北広島町   | 広島医療圏  | 全 県    |
|------------------|--------|--------|--------|
| 精神及び行動の障害        | 28.36日 | 27.92日 | 28.13日 |
| 循環器系の疾患          | 13.81日 | 13.39日 | 13.38日 |
| 新生物              | 9.67日  | 11.24日 | 11.25日 |
| 筋骨格系及び結合組織の疾患    | 13.19日 | 13.94日 | 14.21日 |
| 損傷、中毒及びその他の外因の影響 | 12.70日 | 14.43日 | 14.44日 |



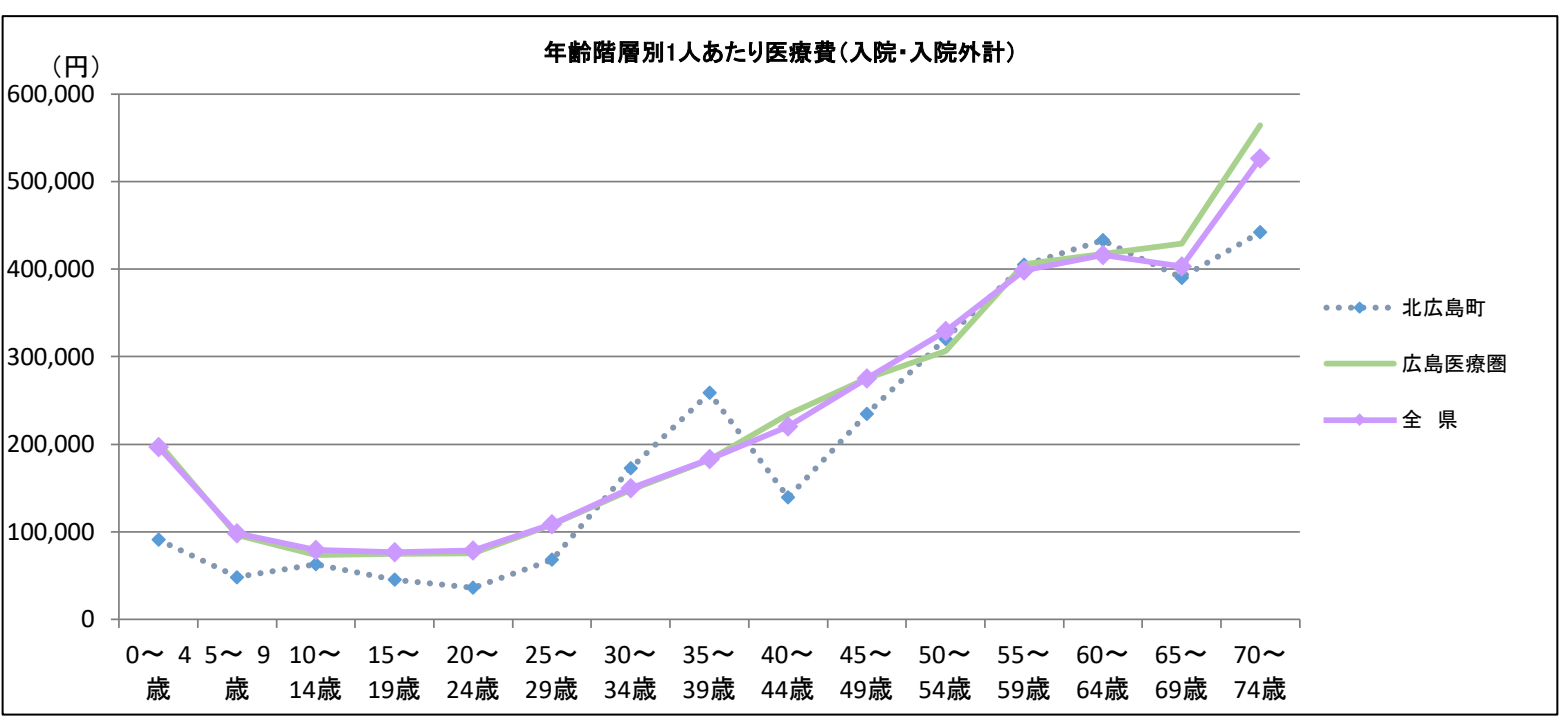
| 1日あたり医療費         | 北広島町    | 広島医療圏   | 全 県     |
|------------------|---------|---------|---------|
| 精神及び行動の障害        | 14,814円 | 16,394円 | 16,041円 |
| 循環器系の疾患          | 54,973円 | 64,278円 | 62,896円 |
| 新生物              | 68,600円 | 64,183円 | 63,467円 |
| 筋骨格系及び結合組織の疾患    | 60,463円 | 52,842円 | 51,561円 |
| 損傷、中毒及びその他の外因の影響 | 36,584円 | 40,781円 | 40,473円 |



| 1人あたり医療費         | 北広島町    | 広島医療圏   | 全 県     |
|------------------|---------|---------|---------|
| 精神及び行動の障害        | 34,206円 | 25,296円 | 26,668円 |
| 循環器系の疾患          | 26,123円 | 28,327円 | 25,716円 |
| 新生物              | 23,626円 | 31,415円 | 31,593円 |
| 筋骨格系及び結合組織の疾患    | 17,222円 | 9,547円  | 9,627円  |
| 損傷、中毒及びその他の外因の影響 | 11,584円 | 10,682円 | 11,028円 |

※1人あたり医療費＝受診率×1件あたり日数×1日あたり医療費  
※上記表において，端数処理のため数値は一致しない。  
※入院には食事療養を含む。

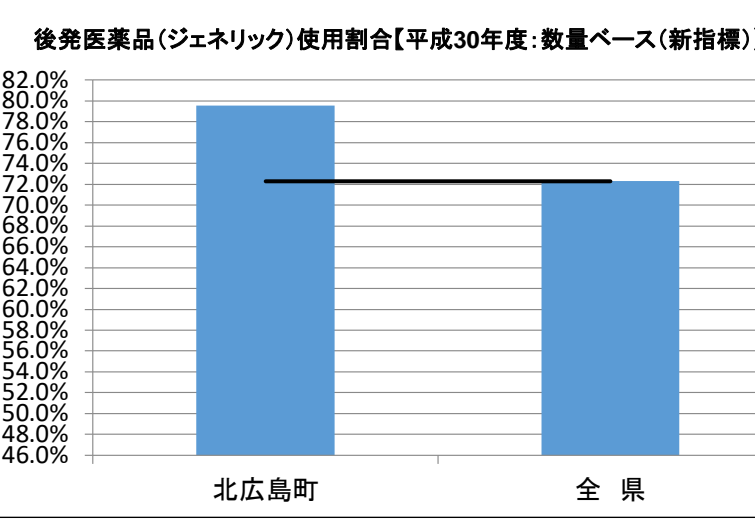
6. 年齢階層別1人あたり医療費(入院・入院外計)



| 区分      | 北広島町     | 広島医療圏    | 全 県      |
|---------|----------|----------|----------|
| 0～ 4歳   | 90,834円  | 201,346円 | 196,654円 |
| 5～ 9歳   | 48,189円  | 96,076円  | 98,470円  |
| 10～ 14歳 | 62,836円  | 73,598円  | 79,361円  |
| 15～ 19歳 | 44,969円  | 74,360円  | 76,607円  |
| 20～ 24歳 | 35,971円  | 75,042円  | 78,360円  |
| 25～ 29歳 | 68,278円  | 107,955円 | 108,822円 |
| 30～ 34歳 | 172,409円 | 147,647円 | 149,627円 |
| 35～ 39歳 | 258,819円 | 182,600円 | 183,219円 |
| 40～ 44歳 | 139,325円 | 234,070円 | 220,047円 |
| 45～ 49歳 | 234,671円 | 274,944円 | 275,223円 |
| 50～ 54歳 | 320,321円 | 306,585円 | 329,252円 |
| 55～ 59歳 | 405,107円 | 405,720円 | 398,545円 |
| 60～ 64歳 | 432,953円 | 417,290円 | 415,894円 |
| 65～ 69歳 | 390,224円 | 429,395円 | 403,178円 |
| 70～ 74歳 | 442,215円 | 564,661円 | 526,818円 |

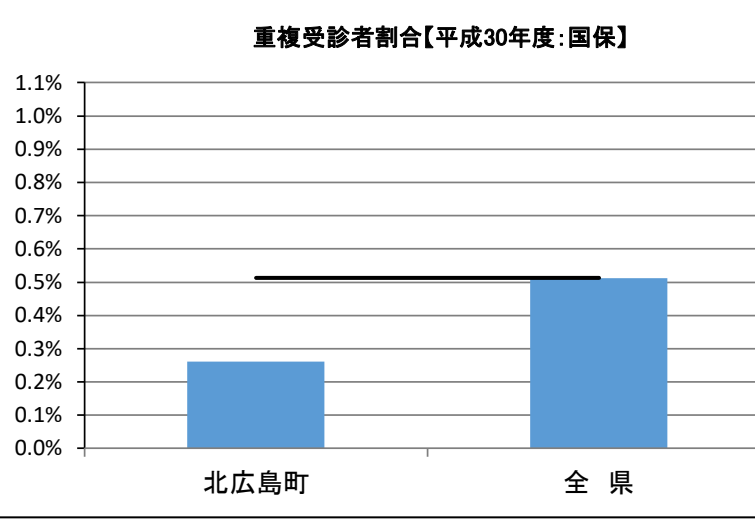
※入院には食事療養を含み，入院外には調剤を含む。

7. 後発医薬品(ジェネリック)の使用割合



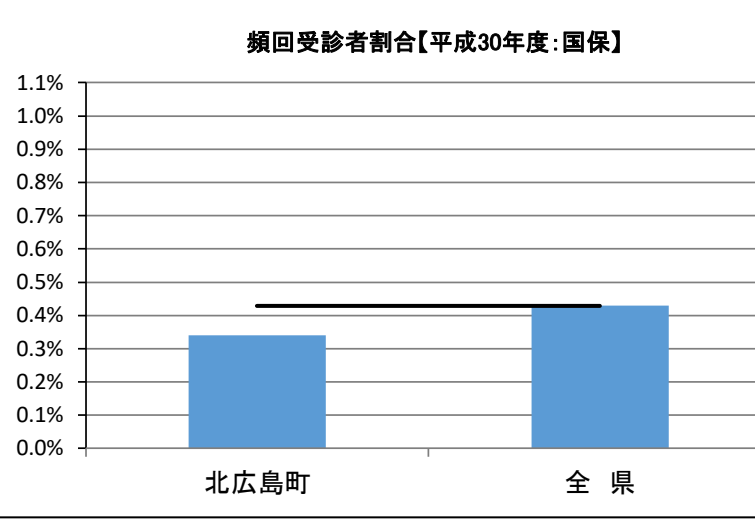
※新指標の数量シェア＝  
後発医薬品  
後発医薬品あり先発医薬品＋後発医薬品

8. 重複受診者割合



※重複受診とは  
3ヶ月連続して、1ヶ月に同一疾病での受診医療機関が3ヶ所以上の  
場合

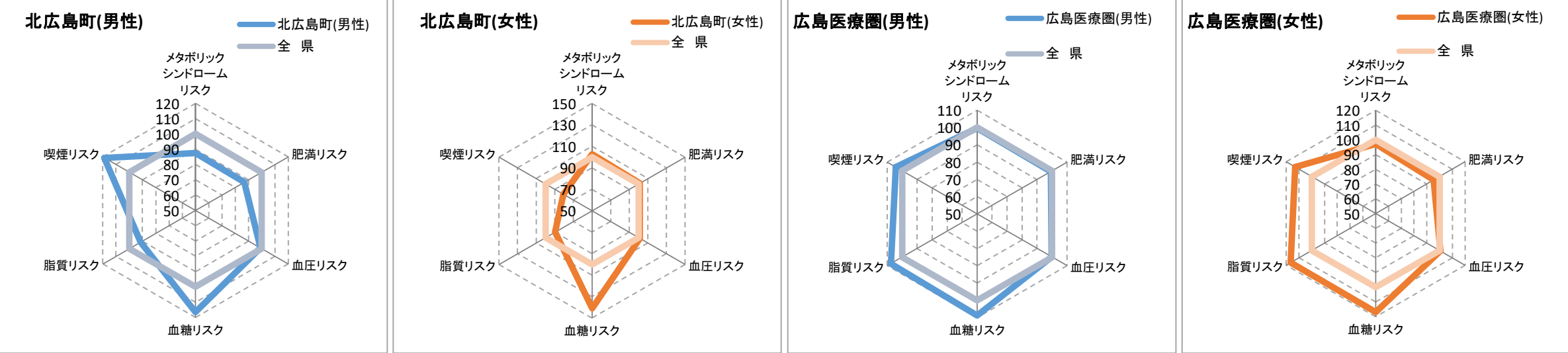
9. 頻回受診者割合



※頻回受診とは  
3ヶ月連続して、1ヶ月の同一医療機関での受診が15回以上の場合

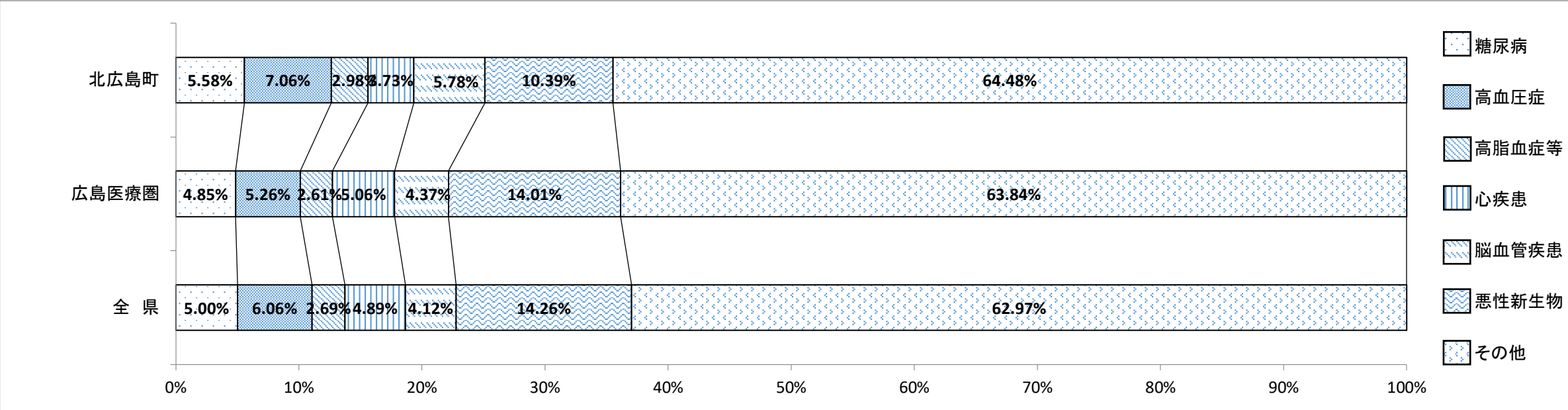
Ⅱ. 平成30年度 北広島町の特定健診データ等の現況

1. 特定健診データによるリスク保有状況



※肥満リスクとは、腹囲男性85cm・女性90cm以上またはBMI25kg/㎡  
血圧リスクとは、収縮期血圧130mmHgまたは拡張期血圧85mmHg  
血糖リスクとは、空腹時血糖100mg/dl以上またはHbA1c (NGSP値) 5.6%以上  
脂質リスクとは、中性脂肪150mg/dl以上またはHDLコレステロール40mg/dl未満  
メタボリックシンドロームリスクとは、肥満リスクと血糖・血圧・脂質リスクのうち2つ以上に該当の場合  
喫煙リスクとは、問診票で喫煙していると回答ありの場合

2. 医療費に占める生活習慣病の割合(入院・入院外計)



患者1人あたり医療費(入院・入院外計)

| 区分                  | 北広島町       | 広島医療圏      | 全 県        |
|---------------------|------------|------------|------------|
| 糖 尿 病               | 208,979円   | 222,863円   | 220,651円   |
| 高 血 圧 症             | 143,146円   | 132,574円   | 138,401円   |
| 高 脂 血 症 等           | 123,371円   | 111,266円   | 113,068円   |
| 心 疾 患               | 310,942円   | 336,715円   | 333,779円   |
| 脳 血 管 疾 患           | 402,647円   | 342,419円   | 341,689円   |
| 悪 性 新 生 物           | 374,841円   | 558,006円   | 565,584円   |
| 精 神 お よ び 行 動 の 障 害 | 590,623円   | 451,453円   | 483,431円   |
| 腎 不 全               | 1,292,755円 | 1,903,881円 | 1,473,289円 |

※「2. 医療費に占める生活習慣病の割合」はレセプトの傷病情報に121の傷病名に分類した社会保険表章用病名を用いて、「傷病名コード(121分類)」における生活習慣病は以下の通り定義した。  
糖尿病：「0402 糖尿病」  
高血圧症：「0901 高血圧性疾患」  
高脂血症等：「0403脂質異常症」  
心疾患：「0902 虚血性心疾患」, 「0903 その他の心疾患」  
脳血管疾患：「0904 くも膜下出血」, 「0905 脳内出血」, 「0906 脳梗塞」, 「0907脳動脈硬化(症)」, 「0908 その他の脳血管疾患」  
悪性新生物：「Ⅱ 新生物」のうち「0211 良性新生物およびその他の新生物」を除いたもの  
精神および行動の障害：「Ⅴ 精神および行動の障害」全て  
腎不全：「1402 腎不全」

※入院には食事療養を含み、入院外には調剤を含む。