

市町フェイスシート(三原市)

I．平成30年度 三原市(国保)の医療費等の現況

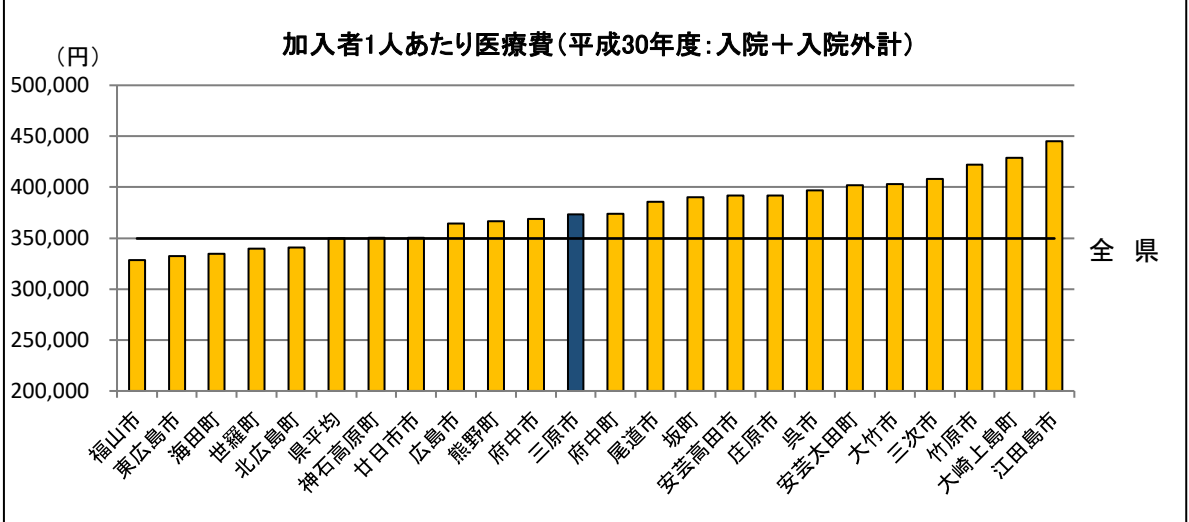
※全県においては国保組合を含む。

1. 三原市の概況

区分	人口 (H30.1.1)	高齢者人口 (65歳以上)	高齢化率	特定健診受診率	メタボ該当者及び 予備群
三原市	95,687人	32,066人	33.5%	27.0%	27.6%
尾三医療圏	251,486人	87,274人	34.7%	34.2%	31.7%
全 県	2,848,846人	803,704人	28.2%	30.2%	30.4%

※特定健診受診率，メタボ該当者及び予備群は市町国保のみを対象としている。  
※特定健診受診率，メタボ該当者及び予備群は法定報告値。  
※メタボ該当者及び予備群とは，肥満リスクと血糖・血圧・脂質リスクのうち2つ以上該当する者。

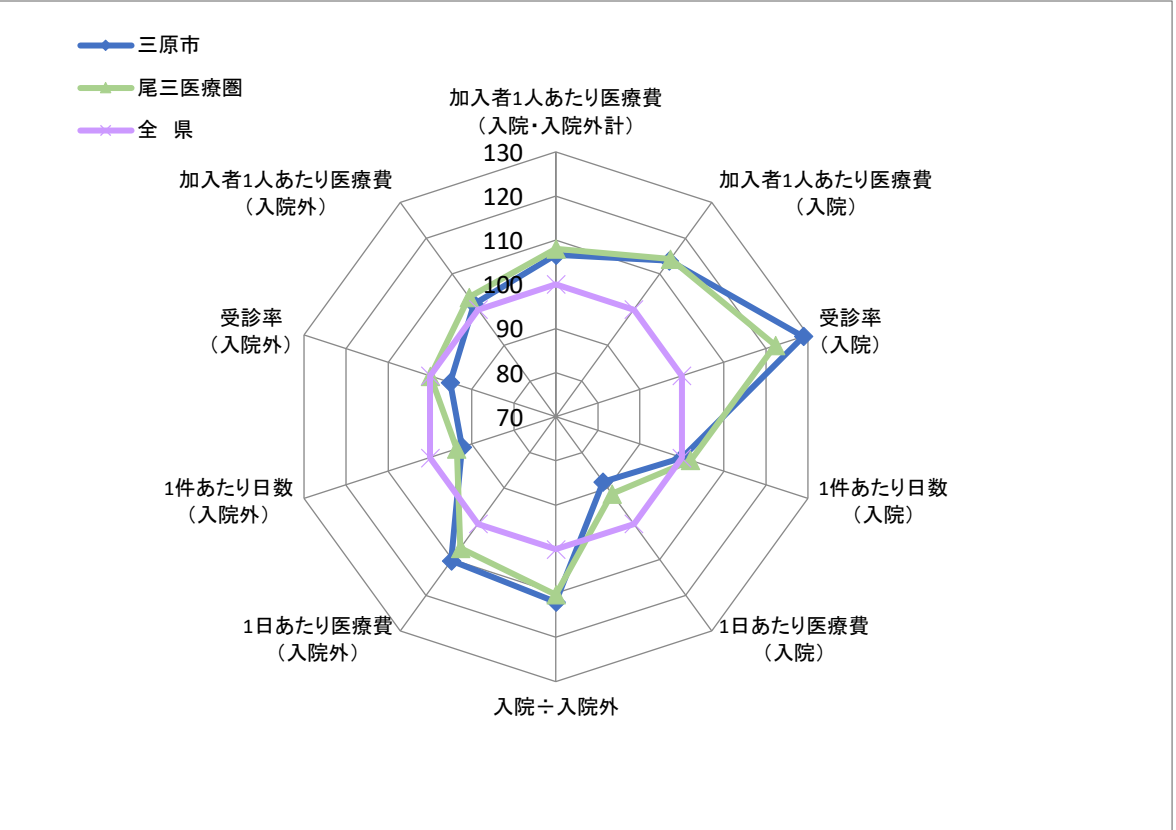
2. 1人あたり医療費



区分	三原市	尾三医療圏	全 県	全 国
入院	169,114円	169,864円	148,783円	142,413円
入院外	203,952円	207,912円	200,891円	193,504円
計	373,066円	377,775円	349,674円	335,917円

※入院には食事療養を含み，入院外には調剤を含む。  
※全国値は平成30年度国民健康保険事業年報の数値に基いている。

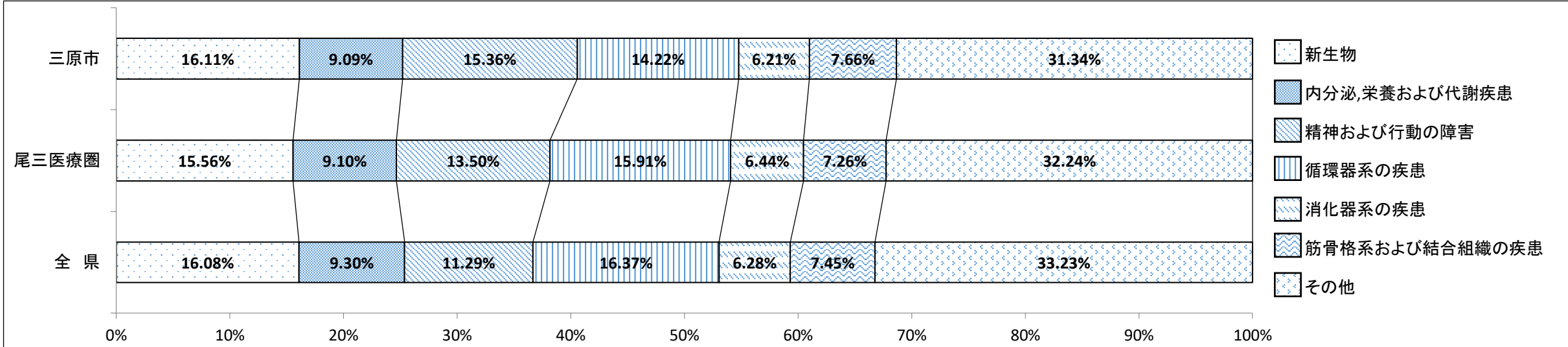
3. 診療諸率(受診率・1件あたり日数・1日あたり医療費)



区分	三原市		尾三医療圏		全 県		全 国	
	入院	入院外	入院	入院外	入院	入院外	入院	入院外
受診率(1,000人あたり)	334	8,451	316	8,868	259	8,878	220	8,039
1件あたり日数	16.44日	0.90日	16.77日	0.91日	16.44日	0.97日	15.66日	0.93日
1日あたり医療費	30,840円	15,400円	32,019円	14,917円	34,970円	13,960円	37,549円	14,423円

※入院には食事療養を含み，入院外には調剤を含む。  
※全国値は平成30年度国民健康保険事業年報の数値に基いている。

4. 主要な疾病分類別医療費の構成(【入院・入院外計】:社会保険表章用疾病分類)



※入院には食事療養を含み，入院外には調剤を含む。

5. 疾病分類別診療諸率(入院)

(三原市上位5位:社会保険表章用疾病分類)

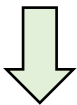
受診率(1,000人あたり)	三原市	尾三医療圏	全 県
精神及び行動の障害	87	83	59
新生物	55	51	44
循環器系の疾患	30	31	31
損傷, 中毒及びその他の外因の影響	22	22	19
筋骨格系及び結合組織の疾患	17	15	13

×

1件あたり日数	三原市	尾三医療圏	全 県
精神及び行動の障害	28.45日	28.62日	28.13日
新生物	11.36日	11.38日	11.25日
循環器系の疾患	13.49日	13.38日	13.38日
損傷, 中毒及びその他の外因の影響	15.26日	14.93日	14.44日
筋骨格系及び結合組織の疾患	14.54日	14.52日	14.21日

×

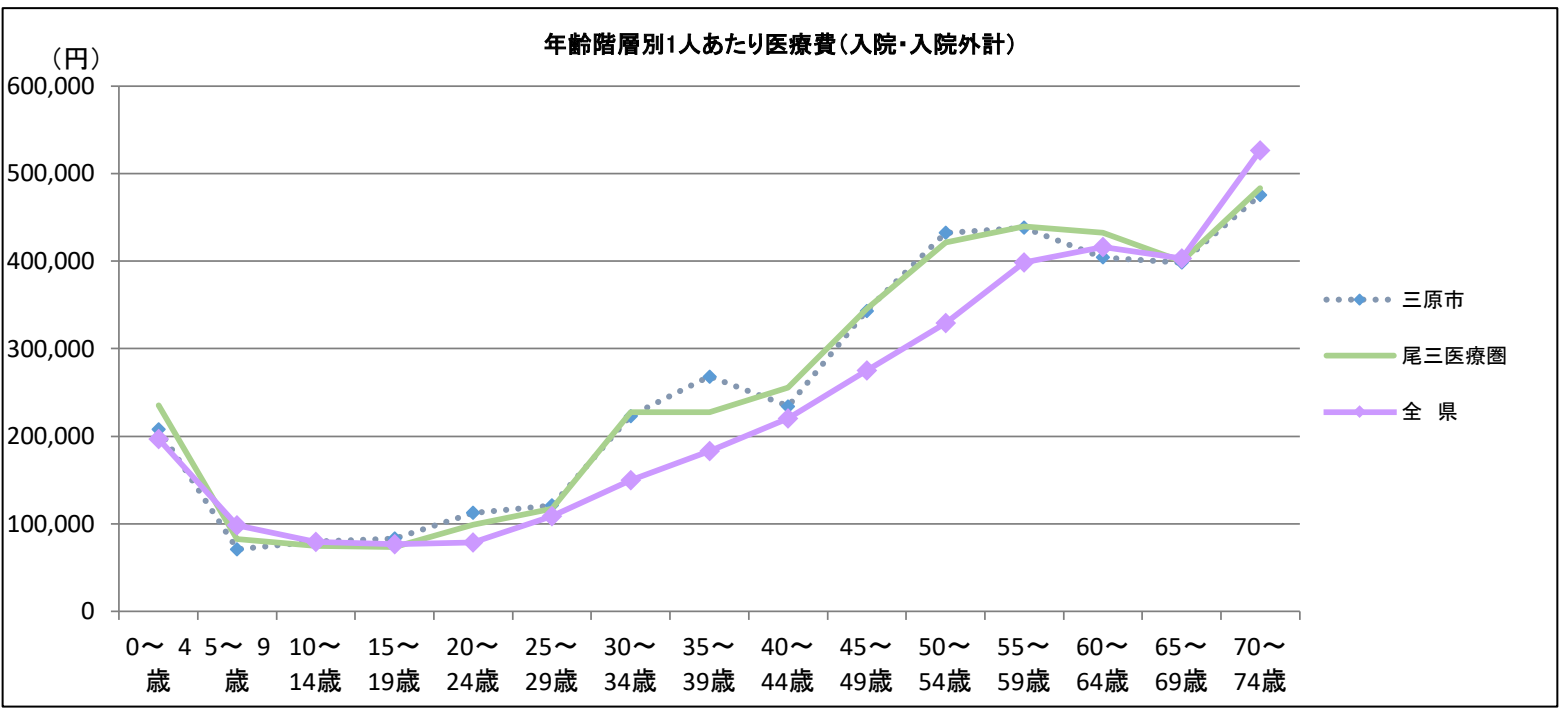
1日あたり医療費	三原市	尾三医療圏	全 県
精神及び行動の障害	15,961円	15,479円	16,041円
新生物	55,684円	59,929円	63,467円
循環器系の疾患	52,031円	55,773円	62,896円
損傷, 中毒及びその他の外因の影響	38,178円	39,600円	40,473円
筋骨格系及び結合組織の疾患	47,233円	50,286円	51,561円



1人あたり医療費	三原市	尾三医療圏	全 県
精神及び行動の障害	39,672円	36,737円	26,668円
新生物	34,949円	34,754円	31,593円
循環器系の疾患	20,736円	23,480円	25,716円
損傷, 中毒及びその他の外因の影響	12,606円	12,749円	11,028円
筋骨格系及び結合組織の疾患	11,795円	11,272円	9,627円

※1人あたり医療費＝受診率×1件あたり日数×1日あたり医療費  
※上記表において，端数処理のため数値は一致しない。  
※入院には食事療養を含む。

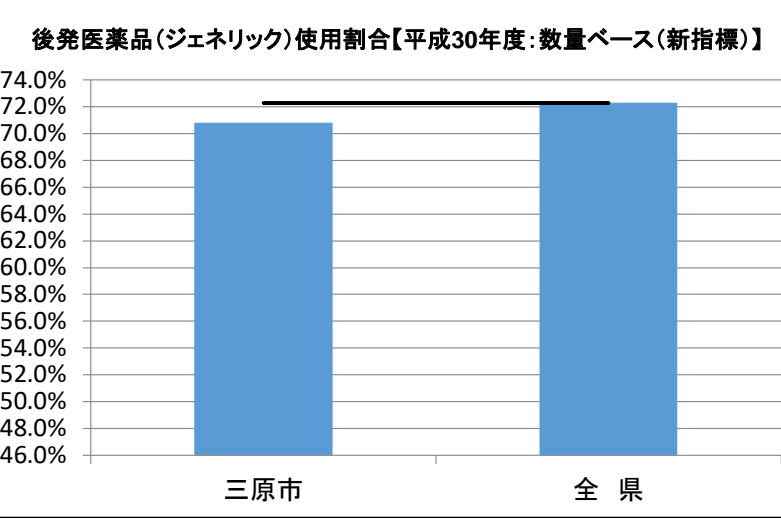
6. 年齢階層別1人あたり医療費(入院・入院外計)



区分	三原市	尾三医療圏	全 県
0～ 4歳	208,041円	235,384円	196,654円
5～ 9歳	70,848円	82,445円	98,470円
10～ 14歳	79,539円	74,442円	79,361円
15～ 19歳	83,200円	73,121円	76,607円
20～ 24歳	112,642円	99,002円	78,360円
25～ 29歳	121,078円	117,126円	108,822円
30～ 34歳	223,089円	227,605円	149,627円
35～ 39歳	268,236円	227,532円	183,219円
40～ 44歳	234,210円	255,569円	220,047円
45～ 49歳	343,182円	345,658円	275,223円
50～ 54歳	432,400円	421,754円	329,252円
55～ 59歳	438,406円	439,799円	398,545円
60～ 64歳	404,156円	432,362円	415,894円
65～ 69歳	398,580円	400,049円	403,178円
70～ 74歳	475,896円	483,612円	526,818円

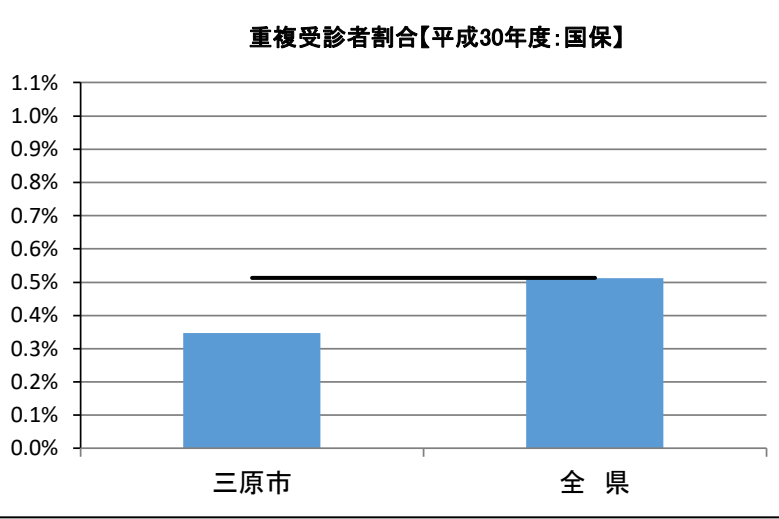
※入院には食事療養を含み，入院外には調剤を含む。

7. 後発医薬品(ジェネリック)の使用割合



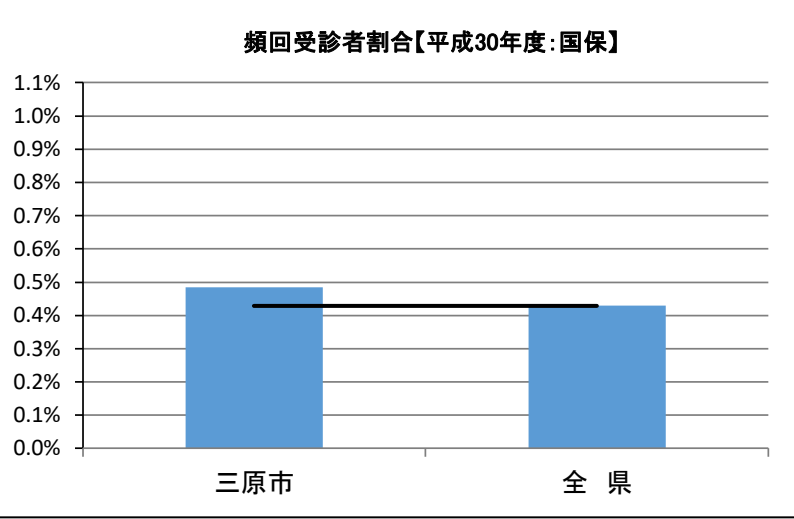
※新指標の数量シェア＝  
後発医薬品  
後発医薬品あり先発医薬品＋後発医薬品

8. 重複受診者割合



※重複受診とは  
3ヶ月連続して、1ヶ月に同一疾病での受診医療機関が3ヶ所以上の  
場合

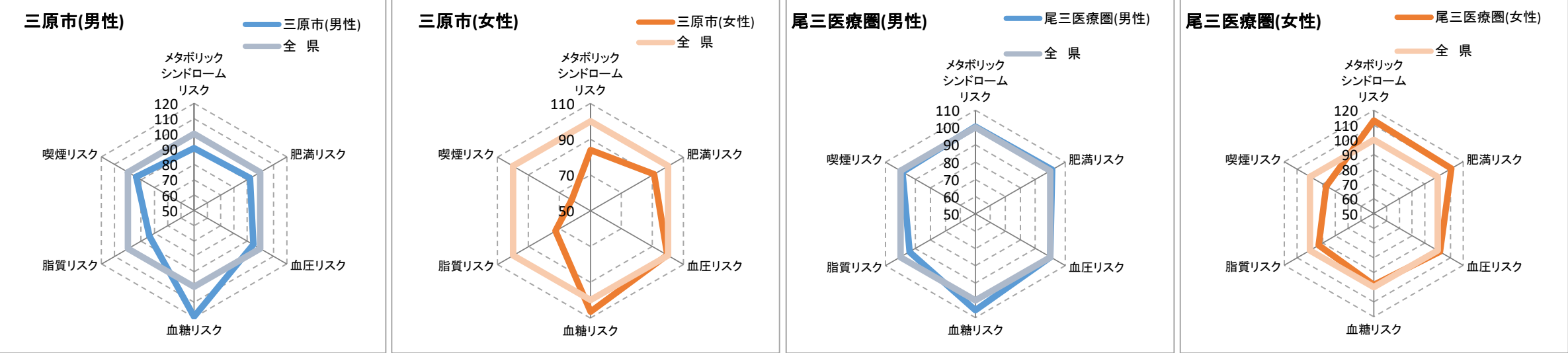
9. 頻回受診者割合



※頻回受診とは  
3ヶ月連続して、1ヶ月の同一医療機関での受診が15回以上の場合

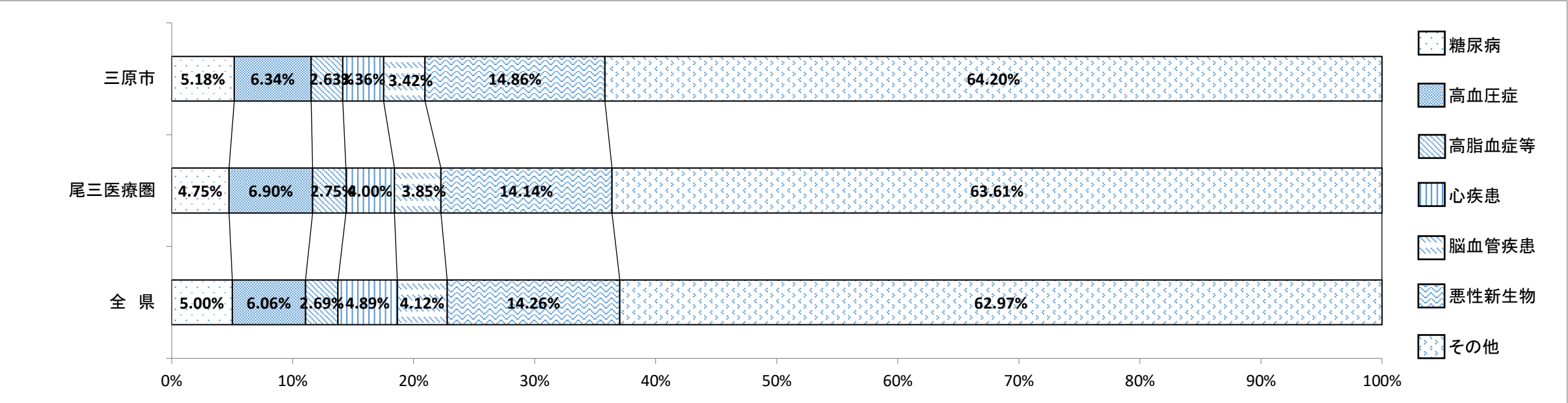
Ⅱ. 平成30年度 三原市の特定健診データ等の現況

1. 特定健診データによるリスク保有状況



※肥満リスクとは、腹囲男性85cm・女性90cm以上またはBMI25kg/㎡  
脂質リスクとは、中性脂肪150mg/dl以上またはHDLコレステロール40mg/dl未満  
メタボリックシンドロームリスクとは、肥満リスクと血糖・血圧・脂質リスクのうち2つ以上に該当の場合  
喫煙リスクとは、問診票で喫煙していると回答ありの場合

2. 医療費に占める生活習慣病の割合(入院・入院外計)



患者1人あたり医療費(入院・入院外計)

区分	三原市	尾三医療圏	全 県
糖 尿 病	224,738円	215,020円	220,651円
高 血 圧 症	137,210円	148,082円	138,401円
高 脂 血 症 等	122,092円	121,107円	113,068円
心 疾 患	247,892円	280,889円	333,779円
脳 血 管 疾 患	381,531円	393,588円	341,689円
悪 性 新 生 物	647,308円	530,698円	565,584円
精 神 お よ び 行 動 の 障 害	656,501円	601,760円	483,431円
腎 不 全	697,072円	842,640円	1,473,289円

※「2. 医療費に占める生活習慣病の割合」はレセプトの傷病名に分類した社会保険表章用病名を用いて、「傷病名コード(121分類)」における生活習慣病は以下の通り定義した。  
糖尿病：「0402 糖尿病」  
脳血管疾患：「0904 くも膜下出血」，「0905 脳内出血」，「0906 脳梗塞」，「0907脳動脈硬化(症)」，  
高血圧症：「0901 高血圧性疾患」  
「0908 その他の脳血管疾患」  
高脂血症等：「0403脂質異常症」  
悪性新生物：「Ⅱ 新生物」のうち「0211 良性新生物およびその他の新生物」を除いたもの  
心疾患：「0902 虚血性心疾患」，「0903 その他の心疾患」  
精神および行動の障害：「Ⅴ 精神および行動の障害」全て  
腎不全：「1402 腎不全」

※入院には食事療養を含み，入院外には調剤を含む。