

第 5 経 理 の 状 況

1 年度別決算状況

数値は税抜き(単位:千円)

		28	29	30	元	2
広島	総 収 益	23,281,240	24,022,672	23,931,512	24,133,738	25,492,223
	総 費 用	23,893,426	24,441,970	24,534,920	24,282,284	24,795,107
	損 益	-612,186	-419,298	-603,408	-148,546	697,115
	未処分利益剰余金	-22,329,315	-22,748,613	-23,352,021	-23,500,567	-22,803,451
安芸津	総 収 益	2,005,365	2,010,024	1,895,430	1,885,952	1,952,000
	総 費 用	2,074,203	2,085,144	2,106,543	2,014,797	2,049,958
	損 益	-68,838	-75,120	-211,113	-128,845	-97,959
	未処分利益剰余金	-7,772,410	-7,847,531	-8,058,644	-8,187,489	-8,285,447
合計	総 収 益	25,286,605	26,032,696	25,826,942	26,019,690	27,444,222
	総 費 用	25,967,629	26,527,114	26,641,463	26,297,081	26,845,066
	損 益	-681,024	-494,418	-814,521	-277,391	599,157
	未処分利益剰余金	-30,101,725	-30,596,144	-31,410,665	-31,688,055	-31,088,899

(参考)引当金の状況

(単位:千円)

		28	29	30	元	2
貸倒引当金	年度当初計上額 (前期繰越額)	37,067	35,513	32,294	33,082	29,662
	当期増加額	2,619	1,602	3,904	486	2,082
	当期減少額	-4,173	-4,821	-3,116	-3,906	-1,608
	年度末計上額	35,513	32,294	33,082	29,662	30,136
退職給付引当金	年度当初計上額 (前期繰越額)	2,852,674	3,859,484	4,934,485	5,656,814	5,700,496
	当期増加額	1,558,464	1,584,081	1,579,242	608,561	683,344
	当期減少額	-551,654	-509,080	-856,913	-564,879	-594,567
	年度末計上額	3,859,484	4,934,485	5,656,814	5,700,496	5,789,273
修繕引当金	年度当初計上額 (前期繰越額)	218,004	218,004	218,004	218,004	218,004
	当期増加額	0	0	0	0	0
	当期減少額	0	0	0	0	0
	年度末計上額	218,004	218,004	218,004	218,004	218,004
賞与引当金	年度当初計上額 (前期繰越額)	451,818	480,750	502,748	513,737	524,720
	当期増加額	480,750	502,748	513,737	524,720	517,291
	当期減少額	-451,818	-480,750	-502,748	-513,737	-524,720
	年度末計上額	480,750	502,748	513,737	524,720	517,291
年度末計上額 合計		4,593,751	5,687,531	6,421,637	6,472,882	6,554,704

注:減少額はマイナスで表記

2 令和2年度病院別決算状況総括表

数値は税込み (単位:千円, %)

区 分			合 計		広 島 病 院		安 芸 津 病 院		
			決 算 額	収 益 比	決 算 額	収 益 比	決 算 額	収 益 比	
病 院 事 業 外 收 益	医 業 收 益	入 院 収 益	15,761,921		14,847,782		914,139		
		外 来 収 益	6,524,661		6,073,188		451,473		
		そ の 他 医 業 収 益	663,688		537,181		126,507		
		計 (A)	22,950,270	100.0	21,458,151	100.0	1,492,119	100.0	
	事 業 外 收 益	医 業 外 收 益	受 取 利 息 配 当 金	9		8		1	
			他 会 計 補 助 金	2,903,221		2,801,921		101,300	
			補 助 金	100,457		58,365		42,092	
			負 担 金 交 付 金	541,743		312,835		228,908	
			長 期 前 受 金 戻 入	481,891		434,320		47,571	
			そ の 他 医 業 外 収 益	132,096		124,665		7,431	
			計 (B)	4,159,417		3,732,114		427,302	
	益	特 別 利 益 (C)		391,093		352,475		38,618	
		収 益 合 計 (D)		27,500,780		25,542,740		1,958,039	
病 院 事 業 費 用	医 業 費 用	給 与 費	13,257,408	57.8	12,090,946	56.3	1,166,462	78.2	
		材 料 費	7,885,906	34.4	7,587,527	35.4	298,379	20.0	
		経 費	3,400,769	14.8	2,972,258	13.9	428,511	28.7	
		減 価 償 却 費	1,379,572	6.0	1,276,385	5.9	103,187	6.9	
		資 産 減 耗 費	19,628	0.1	19,095	0.1	532	0.0	
		研 究 研 修 費	67,698	0.3	64,764	0.3	2,934	0.2	
	計 (E)		26,010,981	107.3	24,010,975	106.0	2,000,006	134.0	
	事 業 費 用	医 業 外 費 用	支 払 利 息 及 び 企 業 債 取 扱 諸 費	267,925	1.2	267,540	1.2	385	0.0
			繰 延 勘 定 償 却	0	0.0	0	0.0	0	0.0
			長 期 前 払 消 費 税 償 却	63,357	0.3	57,997	0.3	5,360	0.4
			患 者 外 給 食 材 料 費	0	-	0	-	0	-
			負 担 金	134,590	0.6	126,324	0.6	8,266	0.6
			消 費 税	30,572	0.1	27,432	0.1	3,140	0.2
雑 損 失			2	0.0	2	0.0	0	0.0	
計 (F)		496,446	2.2	479,295	2.2	17,151	1.1		
用	特 別 損 失 (G)		392,177	1.7	353,577	1.6	38,600	2.6	
	費 用 合 計 (H)		26,899,603	117.2	24,843,846	115.8	2,055,757	137.8	
経 常 利 益 [(A+B)-(E+F)]			602,260		699,996		-97,736		
特 別 損 益 (C-G)			-1,084		-1,102		18		
収 益 的 収 支 差 引 (D-H)			601,176		698,894		-97,718		
資 本 的 収 入	企 業 債		641,300		593,600		47,700		
	出 資 金		1,741		1,591		150		
	長 期 借 入 金		0		0		0		
	固 定 資 産 売 却 代 金		0		0		0		
	補 助 金		278,425		224,455		53,970		
	負 担 金		980,670		907,271		73,399		
	寄 附 金		0		0		0		
	そ の 他 雑 収 益		14,290		14,290		0		
収 入 合 計 (I)			1,916,426		1,741,206		175,220		
資 本 的 支 出	建 設 改 良	資 産 購 入 費	859,276		813,871		45,404		
		建 設 工 事 費	171,722		153,746		17,976		
		建 設 利 息	0		0		0		
	計		1,030,998		967,617		63,380		
	支 出	企 業 債 償 還 金		2,498,185		2,434,406		63,779	
		長 期 借 入 金 償 還 金		126,214		68,949		57,265	
投 資		0		0		0			
支 出 合 計 (J)			3,655,397		3,470,972		184,424		
資 本 的 収 支 差 引 (I-J)			-1,738,971		-1,729,766		-9,205		

3 令和2年度 収益的収支の状況

数値は税込み (単位:円)

款	項	目	節	金額	広島	安芸津	県立病院課		
							瀬戸田	神石三和	県立病院課
病院事業 収益	医業収益			27,500,779,611	25,542,740,268 (25,446,607,186)	1,958,039,343 (1,951,738,359)	(0)	(1,377,000)	(101,057,066)
				22,950,269,970	21,458,150,840 (21,453,266,784)	1,492,119,130 (1,491,800,186)	(0)	(0)	(5,203,000)
		入院収益		15,761,920,935	14,847,781,776 (14,847,781,776)	914,139,159 (914,139,159)	(0)	(0)	(0)
		外来収益		6,524,661,197	6,073,187,820 (6,073,187,820)	451,473,377 (451,473,377)	(0)	(0)	(0)
		その他医業収益		663,687,838	537,181,244 (532,297,188)	126,506,594 (126,187,650)	(0)	(0)	(5,203,000)
		室料差額収益		180,041,370	166,309,460 (166,309,460)	13,731,910 (13,731,910)	(0)	(0)	(0)
		公衆衛生活動収益		13,238,137	2,901,384 (2,901,384)	10,336,753 (10,336,753)	(0)	(0)	(0)
		医療相談収益		68,939,987	39,392,380 (39,392,380)	29,547,607 (29,547,607)	(0)	(0)	(0)
		受託検査施設利用		0	0 (0)	0 (0)	(0)	(0)	(0)
		その他医業雑収益		401,468,344	328,578,020 (323,693,964)	72,890,324 (72,571,380)	(0)	(0)	(5,203,000)
	医業外収益			4,159,416,641	3,732,114,428 (3,640,865,402)	427,302,213 (421,320,173)	(0)	(1,377,000)	(95,854,066)
		受取利息配当金		8,653	8,123 (7)	530 (0)	(0)	(0)	(8,646)
		預金利息		8,653	8,123 (7)	530 (0)	(0)	(0)	(8,646)
		貸付金利息		0	0 (0)	0 (0)	(0)	(0)	(0)
		有価証券利息		0	0 (0)	0 (0)	(0)	(0)	(0)
		その他受取利息		0	0 (0)	0 (0)	(0)	(0)	(0)
		他会計補助金		2,903,221,428	2,801,921,173 (2,791,902,428)	101,300,255 (100,646,000)	(0)	(0)	(10,673,000)
		一般会計補助金		2,903,221,428	2,801,921,173 (2,791,902,428)	101,300,255 (100,646,000)	(0)	(0)	(10,673,000)
		補助金		100,456,650	58,365,022 (58,365,022)	42,091,628 (42,091,628)	(0)	(0)	(0)
		国庫補助金		100,456,650	58,365,022 (58,365,022)	42,091,628 (42,091,628)	(0)	(0)	(0)
		負担金交付金		541,742,959	312,835,345 (231,898,000)	228,907,614 (223,598,959)	(0)	(1,377,000)	(84,869,000)
		負担金		541,742,959	312,835,345 (231,898,000)	228,907,614 (223,598,959)	(0)	(1,377,000)	(84,869,000)
		長期前受金戻入		481,890,902	434,320,164 (434,320,164)	47,570,738 (47,570,738)	(0)	(0)	(0)
		長期前受金戻入		481,890,902	434,320,164 (434,320,164)	47,570,738 (47,570,738)	(0)	(0)	(0)
		患者外給食収益		0	0 (0)	0 (0)	(0)	(0)	(0)
		患者外給食収益		0	0 (0)	0 (0)	(0)	(0)	(0)
		その他医業外収益		132,096,049	124,664,601 (124,379,781)	7,431,448 (7,412,848)	(0)	(0)	(303,420)
		不用品売却収益		609,573	609,573 (609,573)	0 (0)	(0)	(0)	(0)
	その他 医業外雑収益		131,486,476	124,055,028 (123,770,208)	7,431,448 (7,412,848)	(0)	(0)	(303,420)	
	特別利益			391,093,000	352,475,000 (352,475,000)	38,618,000 (38,618,000)	(0)	(0)	(0)
		固定資産売却益		18,000	0 (0)	18,000 (18,000)	(0)	(0)	(0)
		土地売却益		0	0 (0)	0 (0)	(0)	(0)	(0)
		その他 固定資産売却益		18,000	0 (0)	18,000 (18,000)	(0)	(0)	(0)
過年度損益修正益			0	0 (0)	0 (0)	(0)	(0)	(0)	
その他特別利益			391,075,000	352,475,000 (352,475,000)	38,600,000 (38,600,000)	(0)	(0)	(0)	

数値は税込み (単位:円)

款	項	目	節	金額	広島	安芸津	県立病院課			
							瀬戸田	神石三和	県立病院課	
病院事業 費用	医業費用	給与費		26,899,603,430	24,843,846,465 (23,444,908,043)	2,055,756,965 (1,942,872,949)	(0)	(506,061)	(1,511,316,377)	
				26,010,981,122	24,010,975,075 (22,770,162,479)	2,000,006,047 (1,900,367,852)	(0)	(0)	(1,340,450,791)	
				13,257,407,896	12,090,945,515 (10,862,934,960)	1,166,462,381 (1,067,913,321)	(0)	(0)	(1,326,559,615)	
			医師給	1,098,743,951	1,030,916,351 (1,030,916,351)	67,827,600 (67,827,600)	(0)	(0)	(0)	
			看護師給	2,766,526,442	2,504,277,874 (2,504,277,874)	262,248,568 (262,248,568)	(0)	(0)	(0)	
			医療技術員給	687,482,511	606,954,628 (606,954,628)	80,527,883 (80,527,883)	(0)	(0)	(0)	
			事務員給	305,740,704	260,552,533 (205,636,251)	45,188,171 (41,601,969)	(0)	(0)	(58,502,484)	
			医師手当	1,966,715,437	1,859,284,858 (1,859,284,858)	107,430,579 (107,430,579)	(0)	(0)	(0)	
			看護師手当	1,851,511,076	1,683,071,721 (1,683,071,721)	168,439,355 (168,439,355)	(0)	(0)	(0)	
			医療技術員手当	447,440,032	391,545,395 (391,545,395)	55,894,637 (55,894,637)	(0)	(0)	(0)	
			事務員手当	268,014,198	229,621,578 (194,700,480)	38,392,620 (36,112,165)	(0)	(0)	(37,201,553)	
			児童手当	52,701,364	47,468,508 (46,680,000)	5,232,856 (5,181,364)	(0)	(0)	(840,000)	
			賃金	0	0 (0)	0 (0)	(0)	(0)	(0)	
			報酬	726,135,813	655,126,271 (654,865,219)	71,009,542 (70,992,494)	(0)	(0)	(278,100)	
			法定福利費	1,885,761,074	1,712,320,403 (1,685,002,183)	173,440,671 (171,656,707)	(0)	(0)	(29,102,184)	
			退職給付費	683,343,930	641,454,947 (0)	41,888,983 (0)	(0)	(0)	(683,343,930)	
			賞与引当金繰入額	517,291,364	468,350,448 (0)	48,940,916 (0)	(0)	(0)	(517,291,364)	
			材料費		7,885,906,145	7,587,527,324 (7,587,527,324)	298,378,821 (298,378,821)	(0)	(0)	(0)
				薬品費	4,469,286,363	4,290,341,982 (4,290,341,982)	178,944,381 (178,944,381)	(0)	(0)	(0)
				診療材料費	3,387,631,278	3,268,991,583 (3,268,991,583)	118,639,695 (118,639,695)	(0)	(0)	(0)
				給食材料費	5,861,006	5,402,861 (5,402,861)	458,145 (458,145)	(0)	(0)	(0)
				医療消耗備品費	23,127,498	22,790,898 (22,790,898)	336,600 (336,600)	(0)	(0)	(0)

数値は税込み(単位:円)

款	項	目	節	金額	広島	安芸津	県立病院課		
							瀬戸田	神石三和	県立病院課
		経費		3,400,769,077	2,972,258,163 (2,959,822,469)	428,510,914 (427,445,703)	(0)	(0)	(13,500,905)
		厚生福利費		0	0 (0)	0 (0)	(0)	(0)	(0)
		報償費		123,733,892	52,751,728 (51,834,900)	70,982,164 (70,922,292)	(0)	(0)	(976,700)
		旅費交通費		29,188,146	21,765,233 (21,493,866)	7,422,913 (7,405,192)	(0)	(0)	(289,088)
		職員被服費		11,372,780	10,147,064 (10,147,064)	1,225,716 (1,225,716)	(0)	(0)	(0)
		消耗品費		41,517,247	38,148,949 (37,732,608)	3,368,298 (3,341,110)	(0)	(0)	(443,529)
		消耗備品費		3,391,657	2,464,632 (1,921,406)	927,025 (891,551)	(0)	(0)	(578,700)
		光熱水費		394,616,960	356,751,855 (356,751,855)	37,865,105 (37,865,105)	(0)	(0)	(0)
		燃料費		9,779,969	165,266 (155,567)	9,614,703 (9,614,070)	(0)	(0)	(10,332)
		食糧費		15,228	15,228 (15,228)	0 (0)	(0)	(0)	(0)
		印刷製本費		4,112,550	4,098,969 (4,063,655)	13,581 (11,275)	(0)	(0)	(37,620)
		修繕費		272,169,230	256,837,978 (256,837,978)	15,331,252 (15,331,252)	(0)	(0)	(0)
		保険料		27,950,330	26,145,757 (25,265,224)	1,804,573 (1,747,072)	(0)	(0)	(938,034)
		賃借料		207,436,357	192,850,966 (190,403,245)	14,585,391 (14,425,547)	(0)	(0)	(2,607,565)
		通信運搬費		27,429,447	24,802,776 (23,839,230)	2,626,671 (2,563,749)	(0)	(0)	(1,026,468)
		委託料		2,240,402,307	1,978,699,216 (1,974,890,169)	261,703,091 (261,454,348)	(0)	(0)	(4,057,790)
		諸会費		2,775,570	2,370,667 (2,142,460)	404,903 (390,000)	(0)	(0)	(243,110)
		交際費		20,000	19,387 (10,000)	613 (0)	(0)	(0)	(10,000)
		貸倒引当金繰入額		2,081,790	1,716,570 (0)	365,220 (0)	(0)	(0)	(2,081,790)
		雑費		2,775,617	2,505,922 (2,318,014)	269,695 (257,424)	(0)	(0)	(200,179)
		減価償却費		1,379,572,396	1,276,384,917 (1,276,384,917)	103,187,479 (103,187,479)	(0)	(0)	(0)
		建物減価償却費		647,587,103	584,694,117 (584,694,117)	62,892,986 (62,892,986)	(0)	(0)	(0)
		構築物減価償却費		4,073,339	3,896,814 (3,896,814)	176,525 (176,525)	(0)	(0)	(0)
		器械備品減価償却費		725,879,413	685,761,445 (685,761,445)	40,117,968 (40,117,968)	(0)	(0)	(0)
		車両減価償却費		740,541	740,541 (740,541)	0 (0)	(0)	(0)	(0)
		無形固定資産減価償却費		1,292,000	1,292,000 (1,292,000)	0 (0)	(0)	(0)	(0)
		資産減耗費		19,627,568	19,095,327 (19,095,327)	532,241 (532,241)	(0)	(0)	(0)
		たな卸資産減耗費		10,865,300	10,760,246 (10,760,246)	105,054 (105,054)	(0)	(0)	(0)
		固定資産除却費		8,762,268	8,335,081 (8,335,081)	427,187 (427,187)	(0)	(0)	(0)
		研究研修費		67,698,040	64,763,829 (64,397,482)	2,934,211 (2,910,287)	(0)	(0)	(390,271)
		研究材料費		1,384,179	1,384,179 (1,384,179)	0 (0)	(0)	(0)	(0)
		謝金		937,071	937,071 (937,071)	0 (0)	(0)	(0)	(0)
		図書費		19,809,102	17,952,783 (17,916,539)	1,856,319 (1,853,952)	(0)	(0)	(38,611)
		旅費		5,149,166	4,900,136 (4,781,081)	249,030 (241,255)	(0)	(0)	(126,830)
		研究雑費		40,418,522	39,589,660 (39,378,612)	828,862 (815,080)	(0)	(0)	(224,830)

数値は税込み(単位:円)

款	項	目	節	金額	広島	安芸津	県立病院課		
							瀬戸田	神石三和	県立病院課
	医業外費用			496,445,565	479,294,647 (321,190,564)	17,150,918 (3,905,097)	(0)	(506,061)	(170,843,843)
		支払利息及び 企業債取扱諸費		267,925,080	267,539,928 (266,795,545)	385,152 (336,541)	(0)	(506,061)	(286,933)
		企業債利息		267,588,561	267,243,904 (266,768,865)	344,657 (313,635)	(0)	(506,061)	(0)
		長期借入金利息		49,586	26,680 (26,680)	22,906 (22,906)	(0)	(0)	(0)
		一時借入金利息		286,933	269,344 (0)	17,589 (0)	(0)	(0)	(286,933)
		繰延勘定償却		0	0 (0)	0 (0)	(0)	(0)	(0)
		開発費償却		0	0 (0)	0 (0)	(0)	(0)	(0)
		長期前払 消費税償却		63,357,427	57,997,312 (0)	5,360,115 (0)	(0)	(0)	(63,357,427)
		長期前払 消費税償却		63,357,427	57,997,312 (0)	5,360,115 (0)	(0)	(0)	(63,357,427)
		患者外給食 材料費		0	0 (0)	0 (0)	(0)	(0)	(0)
		給食材料費		0	0 (0)	0 (0)	(0)	(0)	(0)
		負担金		134,589,862	126,324,011 (54,393,323)	8,265,851 (3,568,556)	(0)	(0)	(76,627,983)
		負担金		134,589,862	126,324,011 (54,393,323)	8,265,851 (3,568,556)	(0)	(0)	(76,627,983)
		消費税及び 地方消費税		30,571,500	27,431,700 (0)	3,139,800 (0)	(0)	(0)	(30,571,500)
		負担金		30,571,500	27,431,700 (0)	3,139,800 (0)	(0)	(0)	(30,571,500)
		雑損失		1,696	1,696 (1,696)	0 (0)	(0)	(0)	(0)
		その他雑損失		1,696	1,696 (1,696)	0 (0)	(0)	(0)	(0)
	特別損失			392,176,743	353,576,743 (353,555,000)	38,600,000 (38,600,000)	0 (0)	0 (0)	0 (21,743)
		固定資産売却損		0	0 (0)	0 (0)	(0)	(0)	(0)
		その他 固定資産売却損		0	0 (0)	0 (0)	(0)	(0)	(0)
		災害による損失		0	0 (0)	0 (0)	(0)	(0)	(0)
		過年度損益修正損		21,743	21,743 (0)	0 (0)	(0)	(0)	(21,743)
		その他特別損失		392,155,000	353,555,000 (353,555,000)	38,600,000 (38,600,000)	(0)	(0)	(0)
	当年度純損益			601,176,181	698,893,803 (2,001,699,143)	-97,717,622 (8,865,410)	(0)	(870,939)	-(1,410,259,311)

注:()内は、県立病院課分を病院へ配分する以前の額(上段が配分後の合計額)

4 令和2年度 資本的収支の状況

数値は税込み（単位：円）

款	項	目	節	金額	広 島	安 芸 津	県 立 病 院 課			
							瀬 戸 田	神 石 三 和	県立病院課	
資本的 収入				1,916,425,900	1,741,206,280 (1,739,615,528)	175,219,620 (175,069,372)	0 (0)	0 (1,741,000)	0 (0)	
	企業債			641,300,000	593,600,000 (593,600,000)	47,700,000 (47,700,000)	0 (0)	0 (0)	0 (0)	
	出資金			1,741,000	1,590,752 (0)	150,248 (0)	0 (0)	0 (1,741,000)	0 (0)	
	他会計からの 長期借入金			0	0 (0)	0 (0)	0 (0)	0 (0)	0 (0)	
	固定資産売却代金				0	0 (0)	0 (0)	0 (0)	0 (0)	0 (0)
		土地売却代金			0	0 (0)	0 (0)	0 (0)	0 (0)	0 (0)
		器械備品売却代金			0	0 (0)	0 (0)	0 (0)	0 (0)	0 (0)
		その他固定資産 売却代金			0	0 (0)	0 (0)	0 (0)	0 (0)	0 (0)
	補助金				278,425,350	224,454,978 (224,454,978)	53,970,372 (53,970,372)	0 (0)	0 (0)	0 (0)
		一般会計補助金			188,877,000	182,523,000 (182,523,000)	6,354,000 (6,354,000)	0 (0)	0 (0)	0 (0)
			国庫補助金			89,548,350	41,931,978 (41,931,978)	47,616,372 (47,616,372)	0 (0)	0 (0)
	負担金			980,670,000	907,271,000 (907,271,000)	73,399,000 (73,399,000)	0 (0)	0 (0)	0 (0)	
	寄附金			0	0 (0)	0 (0)	0 (0)	0 (0)	0 (0)	
	その他雑収益				14,289,550	14,289,550 (14,289,550)	0 (0)	0 (0)	0 (0)	0 (0)
		その他雑収益			14,289,550	14,289,550 (14,289,550)	0 (0)	0 (0)	0 (0)	0 (0)
			雑収入			14,289,550	14,289,550 (14,289,550)	0 (0)	0 (0)	0 (0)

款	項	目	節	金額	広 島	安 芸 津	県 立 病 院 課				
							瀬 戸 田	神 石 三 和	県立病院課		
資本的 支出				3,655,396,514	3,470,972,347 (3,468,587,346)	184,424,167 (184,198,901)	0 (0)	0 (2,610,267)	0 (0)		
	建設改良費	資産購入費			1,030,997,883	967,617,489 (967,617,489)	63,380,394 (63,380,394)	0 (0)	0 (0)	0 (0)	
			土地購入費			859,275,527	813,871,113 (813,871,113)	45,404,414 (45,404,414)	0 (0)	0 (0)	0 (0)
			器械備品購入費			0	0 (0)	0 (0)	0 (0)	0 (0)	0 (0)
			車両購入費			0	0 (0)	0 (0)	0 (0)	0 (0)	0 (0)
			その他固定資産 購入費			0	0 (0)	0 (0)	0 (0)	0 (0)	0 (0)
			建設工事費			171,722,356	153,746,376 (153,746,376)	17,975,980 (17,975,980)	0 (0)	0 (0)	0 (0)
		職員手当			0	0 (0)	0 (0)	0 (0)	0 (0)	0 (0)	
		共済費			0	0 (0)	0 (0)	0 (0)	0 (0)	0 (0)	
		旅費			0	0 (0)	0 (0)	0 (0)	0 (0)	0 (0)	
		需用費			0	0 (0)	0 (0)	0 (0)	0 (0)	0 (0)	
	役務費			0	0 (0)	0 (0)	0 (0)	0 (0)	0 (0)		
	工事請負費			123,570,400	123,570,400 (123,570,400)	0 (0)	0 (0)	0 (0)	0 (0)		
	委託料			48,151,956	30,175,976 (30,175,976)	17,975,980 (17,975,980)	0 (0)	0 (0)	0 (0)		
	使用料及び賃借料			0	0 (0)	0 (0)	0 (0)	0 (0)	0 (0)		
	備品購入費			0	0 (0)	0 (0)	0 (0)	0 (0)	0 (0)		
	負担金、補助及び 交付金			0	0 (0)	0 (0)	0 (0)	0 (0)	0 (0)		
	補償、補填及び 賠償金			0	0 (0)	0 (0)	0 (0)	0 (0)	0 (0)		
	企業債償還金			2,498,184,528	2,434,405,959 (2,432,020,958)	63,778,569 (63,553,303)	0 (0)	0 (2,610,267)	0 (0)		
	他会計からの 長期借入金償還金			126,214,103	68,948,899 (68,948,899)	57,265,204 (57,265,204)	0 (0)	0 (0)	0 (0)		
	投資			0	0 (0)	0 (0)	0 (0)	0 (0)	0 (0)		
	繰延勘定			0	0 (0)	0 (0)	0 (0)	0 (0)	0 (0)		
	当 年 度 資 本 的 収 支 差				-1,738,970,614	-1,729,766,067 (-1,728,971,818)	-9,204,547 (-9,129,529)	0 (0)	0 (-869,267)	0 (0)	

注：（ ）内は、県立病院課分を病院へ配分する以前の額（上段が配分後の合計額）

5 令和2年度 損益計算書

数値は税抜き (単位:円)

款	項	目	節	金額	広島	安芸津	県立病院課			
							瀬戸田	神石三和	県立病院課	
病院事業 収益				27,444,222,493	25,492,222,762 (25,396,089,562)	1,951,999,731 (1,945,698,740)	0 (0)	0 (1,377,000)	0 (101,057,191)	
	医業収益			22,902,727,420	21,416,125,818 (21,411,241,762)	1,486,601,602 (1,486,282,658)	0 (0)	0 (0)	0 (5,203,000)	
		入院収益		15,759,404,660	14,845,375,128 (14,845,375,128)	914,029,532 (914,029,532)	0 (0)	0 (0)	0 (0)	
		外来収益		6,502,770,610	6,051,825,738 (6,051,825,738)	450,944,872 (450,944,872)	0 (0)	0 (0)	0 (0)	
		その他医業収益		640,552,150	518,924,952 (514,040,896)	121,627,198 (121,308,254)	0 (0)	0 (0)	0 (5,203,000)	
		室料差額収益		165,069,765	152,586,132 (152,586,132)	12,483,633 (12,483,633)	0 (0)	0 (0)	0 (0)	
		公衆衛生活動収益		12,034,697	2,637,627 (2,637,627)	9,397,070 (9,397,070)	0 (0)	0 (0)	0 (0)	
		医療相談収益		65,638,677	38,770,146 (38,770,146)	26,868,531 (26,868,531)	0 (0)	0 (0)	0 (0)	
		受託検査施設利用		0	0 (0)	0 (0)	0 (0)	0 (0)	0 (0)	
		その他医業雑収益		397,809,011	324,931,047 (320,046,991)	72,877,964 (72,559,020)	0 (0)	0 (0)	0 (5,203,000)	
		医業外収益		4,150,403,709	3,723,621,944 (3,632,372,800)	426,781,765 (420,799,718)	0 (0)	0 (1,377,000)	0 (95,854,191)	
	受取利息配当金			8,653	8,123 (7)	530 (0)	0 (0)	0 (0)	0 (8,646)	
		預金利息		8,653	8,123 (7)	530 (0)	0 (0)	0 (0)	0 (8,646)	
		貸付金利息		0	0 (0)	0 (0)	0 (0)	0 (0)	0 (0)	
		有価証券利息		0	0 (0)	0 (0)	0 (0)	0 (0)	0 (0)	
		その他受取利息		0	0 (0)	0 (0)	0 (0)	0 (0)	0 (0)	
	他会計補助金			2,903,221,428	2,801,921,173 (2,791,902,428)	101,300,255 (100,646,000)	0 (0)	0 (0)	0 (10,673,000)	
		一般会計補助金		2,903,221,428	2,801,921,173 (2,791,902,428)	101,300,255 (100,646,000)	0 (0)	0 (0)	0 (10,673,000)	
	補助金			100,456,650	58,365,022 (58,365,022)	42,091,628 (42,091,628)	0 (0)	0 (0)	0 (0)	
		国庫補助金		100,456,650	58,365,022 (58,365,022)	42,091,628 (42,091,628)	0 (0)	0 (0)	0 (0)	
	負担金交付金			541,742,959	312,835,345 (231,898,000)	228,907,614 (223,598,959)	0 (0)	0 (1,377,000)	0 (84,869,000)	
		負担金		541,742,959	312,835,345 (231,898,000)	228,907,614 (223,598,959)	0 (0)	0 (1,377,000)	0 (84,869,000)	
	長期前受金戻入			481,890,902	434,320,164 (434,320,164)	47,570,738 (47,570,738)	0 (0)	0 (0)	0 (0)	
		長期前受金戻入		481,890,902	434,320,164 (434,320,164)	47,570,738 (47,570,738)	0 (0)	0 (0)	0 (0)	
	患者外給食収益			0	0 (0)	0 (0)	0 (0)	0 (0)	0 (0)	
		患者外給食収益		0	0 (0)	0 (0)	0 (0)	0 (0)	0 (0)	
	その他医業外収益			123,083,117	116,172,117 (115,887,179)	6,911,000 (6,892,393)	0 (0)	0 (0)	0 (303,545)	
		不用品売却収益		554,158	554,158 (554,158)	0 (0)	0 (0)	0 (0)	0 (0)	
		その他 医業外雑収益		122,528,959	115,617,959 (115,333,021)	6,911,000 (6,892,393)	0 (0)	0 (0)	0 (303,545)	
	特別利益			391,091,364	352,475,000 (352,475,000)	38,616,364 (38,616,364)	0 (0)	0 (0)	0 (0)	
		固定資産売却益			16,364	0 (0)	16,364 (16,364)	0 (0)	0 (0)	0 (0)
			土地売却益		0	0 (0)	0 (0)	0 (0)	0 (0)	0 (0)
その他 固定資産売却益				16,364	0 (0)	16,364 (16,364)	0 (0)	0 (0)	0 (0)	
過年度損益修正益			0	0 (0)	0 (0)	0 (0)	0 (0)	0 (0)		
その他特別利益			391,075,000	352,475,000 (352,475,000)	38,600,000 (38,600,000)	0 (0)	0 (0)	0 (0)		

数値は税抜き (単位:円)

款	項	目	節	金額	広島	安芸津	県立病院課		
							瀬戸田	神石三和	県立病院課
		経費		3,106,590,928	2,710,360,330 (2,698,800,076)	396,230,598 (395,222,554)	0 (0)	0 (0)	0 (12,568,298)
		厚生福利費		0	0 (0)	0 (0)	0 (0)	0 (0)	0 (0)
		報償費	123,654,416	52,677,124 (51,834,900)	70,977,292 (70,922,292)	0 (0)	0 (0)	0 (897,224)	0 (0)
		旅費交通費	26,535,490	19,786,930 (19,540,175)	6,748,560 (6,732,446)	0 (0)	0 (0)	0 (262,869)	0 (0)
		職員被服費	10,338,898	9,224,604 (9,224,604)	1,114,294 (1,114,294)	0 (0)	0 (0)	0 (0)	0 (0)
		消耗品費	37,749,676	34,683,306 (34,303,038)	3,066,370 (3,041,537)	0 (0)	0 (0)	0 (405,101)	0 (0)
		消耗備品費	3,083,330	2,240,578 (1,746,736)	842,752 (810,503)	0 (0)	0 (0)	0 (526,091)	0 (0)
		光熱水費	358,742,737	324,319,892 (324,319,892)	34,422,845 (34,422,845)	0 (0)	0 (0)	0 (0)	0 (0)
		燃料費	8,881,458	154,634 (145,817)	8,726,824 (8,726,248)	0 (0)	0 (0)	0 (9,393)	0 (0)
		食糧費	14,100	14,100 (14,100)	0 (0)	0 (0)	0 (0)	0 (0)	0 (0)
		印刷製本費	3,738,689	3,726,343 (3,694,239)	12,346 (10,250)	0 (0)	0 (0)	0 (34,200)	0 (0)
		修繕費	247,426,605	233,489,098 (233,489,098)	13,937,507 (13,937,507)	0 (0)	0 (0)	0 (0)	0 (0)
		保険料	27,936,236	26,132,526 (25,265,224)	1,803,710 (1,747,072)	0 (0)	0 (0)	0 (923,940)	0 (0)
		賃借料	188,710,906	175,451,398 (173,226,185)	13,259,508 (13,114,195)	0 (0)	0 (0)	0 (2,370,526)	0 (0)
		通信運搬費	24,942,509	22,553,863 (21,677,902)	2,388,646 (2,331,443)	0 (0)	0 (0)	0 (933,164)	0 (0)
		委託料	2,037,359,813	1,799,447,546 (1,795,984,776)	237,912,267 (237,686,137)	0 (0)	0 (0)	0 (3,688,900)	0 (0)
		諸会費	2,775,570	2,370,667 (2,142,460)	404,903 (390,000)	0 (0)	0 (0)	0 (243,110)	0 (0)
		交際費	20,000	19,387 (10,000)	613 (0)	0 (0)	0 (0)	0 (10,000)	0 (0)
		貸倒引当金繰入額	2,081,790	1,716,570 (0)	365,220 (0)	0 (0)	0 (0)	0 (2,081,790)	0 (0)
		雑費	2,598,705	2,351,764 (2,180,930)	246,941 (235,785)	0 (0)	0 (0)	0 (181,990)	0 (0)
		減価償却費	1,379,572,396	1,276,384,917 (1,276,384,917)	103,187,479 (103,187,479)	0 (0)	0 (0)	0 (0)	0 (0)
		建物減価償却費	647,587,103	584,694,117 (584,694,117)	62,892,986 (62,892,986)	0 (0)	0 (0)	0 (0)	0 (0)
		構築物減価償却費	4,073,339	3,896,814 (3,896,814)	176,525 (176,525)	0 (0)	0 (0)	0 (0)	0 (0)
		器械備品減価償却費	725,879,413	685,761,445 (685,761,445)	40,117,968 (40,117,968)	0 (0)	0 (0)	0 (0)	0 (0)
		車両減価償却費	740,541	740,541 (740,541)	0 (0)	0 (0)	0 (0)	0 (0)	0 (0)
		無形固定資産減価償却費	1,292,000	1,292,000 (1,292,000)	0 (0)	0 (0)	0 (0)	0 (0)	0 (0)
		資産減耗費	19,627,568	19,095,327 (19,095,327)	532,241 (532,241)	0 (0)	0 (0)	0 (0)	0 (0)
		たな卸資産減耗費	10,865,300	10,760,246 (10,760,246)	105,054 (105,054)	0 (0)	0 (0)	0 (0)	0 (0)
		固定資産除却費	8,762,268	8,335,081 (8,335,081)	427,187 (427,187)	0 (0)	0 (0)	0 (0)	0 (0)
		研究研修費	63,678,659	61,007,019 (60,673,971)	2,671,640 (2,649,891)	0 (0)	0 (0)	0 (354,797)	0 (0)
		研究材料費	1,258,345	1,258,345 (1,258,345)	0 (0)	0 (0)	0 (0)	0 (0)	0 (0)
		謝金	851,897	851,897 (851,897)	0 (0)	0 (0)	0 (0)	0 (0)	0 (0)
		図書費	19,405,254	17,716,283 (17,683,333)	1,688,971 (1,686,819)	0 (0)	0 (0)	0 (35,102)	0 (0)
		旅費	4,684,728	4,458,299 (4,350,063)	226,429 (219,361)	0 (0)	0 (0)	0 (115,304)	0 (0)
		研究雑費	37,478,435	36,722,195 (36,530,333)	756,240 (743,711)	0 (0)	0 (0)	0 (204,391)	0 (0)

数値は税抜き(単位:円)

款	項	目	節	金額	広島	安芸津	県立病院課		
							瀬戸田	神石三和	県立病院課
	医業外費用			1,469,088,075	1,395,374,076 (317,643,867)	73,713,999 (3,580,683)	0 (0)	0 (506,061)	0 (1,147,357,464)
		支払利息及び 企業債取扱諸費		267,925,080	267,539,928 (266,795,545)	385,152 (336,541)	0 (0)	0 (506,061)	0 (286,933)
		企業債利息		267,588,561	267,243,904 (266,768,865)	344,657 (313,635)	0 (0)	0 (506,061)	0 (0)
		長期借入金利息		49,586	26,680 (26,680)	22,906 (22,906)	0 (0)	0 (0)	0 (0)
		一時借入金利息		286,933	269,344 (0)	17,589 (0)	0 (0)	0 (0)	0 (286,933)
		繰延勘定償却		0	0 (0)	0 (0)	0 (0)	0 (0)	0 (0)
		開発費償却		0	0 (0)	0 (0)	0 (0)	0 (0)	0 (0)
		長期前払 消費税償却		63,357,427	57,997,312 (0)	5,360,115 (0)	0 (0)	0 (0)	0 (63,357,427)
		長期前払 消費税償却		63,357,427	57,997,312 (0)	5,360,115 (0)	0 (0)	0 (0)	0 (63,357,427)
		患者外給食 材料費		0	0 (0)	0 (0)	0 (0)	0 (0)	0 (0)
		給食材料費		0	0 (0)	0 (0)	0 (0)	0 (0)	0 (0)
		負担金		130,698,702	122,758,494 (50,846,626)	7,940,208 (3,244,142)	0 (0)	0 (0)	0 (76,607,934)
		負担金		130,698,702	122,758,494 (50,846,626)	7,940,208 (3,244,142)	0 (0)	0 (0)	0 (76,607,934)
		雑損失		1,007,106,866	947,078,342 (1,696)	60,028,524 (0)	0 (0)	0 (0)	0 (1,007,105,170)
		その他雑損失		1,007,106,866	947,078,342 (1,696)	60,028,524 (0)	0 (0)	0 (0)	0 (1,007,105,170)
	特別損失			392,154,296	353,552,963 (353,532,553)	38,601,333 (38,600,000)	0 (0)	0 (0)	0 (21,743)
		固定資産売却損		0	0 (0)	0 (0)	0 (0)	0 (0)	0 (0)
		その他 固定資産売却損		0	0 (0)	0 (0)	0 (0)	0 (0)	0 (0)
		災害による損失		0 (0)	0 (0)	0 (0)	0 (0)	0 (0)	0 (0)
		過年度損益修正損		21,743	20,410 (0)	1,333 (0)	0 (0)	0 (0)	0 (21,743)
		その他特別損失		392,132,553	353,532,553 (353,532,553)	38,600,000 (38,600,000)	0 (0)	0 (0)	0 (0)
	当年度純損益			599,156,831	697,115,448 (2,918,537,022)	-97,958,617 (65,447,383)	0 (0)	0 (870,939)	0 (-2,385,698,513)

注:()内は、県立病院課分を病院へ配分する以前の額(上段が配分後の合計額)

6 令和2年度 キャッシュ・フロー計算書

(単位:円)

業務活動によるキャッシュ・フロー	1,254,893,635
投資活動によるキャッシュ・フロー	429,826,285
財務活動によるキャッシュ・フロー	-1,981,357,631
資金の増加額(又は減少額)	-296,637,711
資金期首残高	377,785,305
資金期末残高	81,147,594

7 令和2年度 貸借対照表(令和3年3月31日現在・税抜き)

(単位:円)

科 目	総 合 の 部			各 病 院 の 部				
				広 島	安 芸 津	県 立 病 院 課		
						瀬 戸 田	神 石 三 和	県 立 病 院 課
資 産								
1 固定資産								
(1) 有形固定資産								
ア 土地		1,980,969,353		1,712,123,753 (1,712,123,753)	268,845,600 (268,845,600)	(0)	(0)	(0)
イ 建物	37,501,851,580			33,949,379,337 (33,949,379,337)	3,552,472,243 (3,552,472,243)	(0)	(0)	(0)
建物減価 償却累計額	-26,566,750,135	10,935,101,445		-23,909,497,891 (-23,909,497,891)	-2,657,252,244 (-2,657,252,244)	(0)	(0)	(0)
ウ 構築物	564,671,223			472,422,834 (472,422,834)	92,248,389 (92,248,389)	(0)	(0)	(0)
構築物減価 償却累計額	-497,791,360	66,879,863		-413,205,354 (-413,205,354)	-84,586,006 (-84,586,006)	(0)	(0)	(0)
エ 器械備品	11,837,900,622			10,675,696,988 (10,659,933,681)	1,162,203,634 (1,160,714,772)	(0)	(0)	(17,252,169)
器械備品減価 償却累計額	-8,795,933,586	3,041,967,036		-7,841,534,429 (-7,826,559,288)	-954,399,157 (-952,984,738)	(0)	(0)	(-16,389,560)
オ 車両	15,840,866			15,720,366 (15,720,366)	120,500 (120,500)	(0)	(0)	(0)
車両減価償却 累計額	-13,480,601	2,360,265		-13,480,601 (-13,480,601)	0 (0)	(0)	(0)	(0)
カ 建設仮勘定		25,314,705		2,433,705 (479,960)	22,881,000 (0)	(0)	(0)	(24,834,745)
有形固定資産合計			16,052,592,667	14,650,058,708 (14,647,316,797)	1,402,533,959 (1,379,578,516)	(0)	(0)	(25,697,354)
(2) 無形固定資産								
ア 電話加入権		3,318,500		1,988,751 (1,978,700)	1,329,749 (1,328,800)	(0)	(0)	(11,000)
イ その他無形固定資産		8,025,600		8,025,600 (8,025,600)	0 (0)	(0)	(0)	(0)
無形固定資産合計			11,344,100	10,014,351 (10,004,300)	1,329,749 (1,328,800)	(0)	(0)	(11,000)
(3) 投資その他の資産								
ア 長期前払消費税	412,913,326			381,451,816 (0)	31,461,510 (0)	(0)	(0)	(412,913,326)
投資その他の資産合計		412,913,326		381,451,816 (0)	31,461,510 (0)	(0)	(0)	(412,913,326)
投資合計			412,913,326	381,451,816 (0)	31,461,510 (0)	(0)	(0)	(412,913,326)
固定資産合計			16,476,850,093	15,041,524,875 (14,657,321,097)	1,435,325,218 (1,380,907,316)	(0)	(0)	(438,621,680)

(単位:円)

科 目	総 合 の 部		各 病 院 の 部						
			広 島	安 芸 津	県 立 病 院 課				
					瀬 戸 田	神 石 三 和	県 立 病 院 課		
2 流動資産									
(1) 現金預金									
ア 現金	7,693,502		6,902,094 (6,902,094)	791,408 (790,408)		(0)	(0)		(1,000)
イ 預金									
別段預金	73,454,092		68,951,356 (0)	4,502,736 (0)		(0)	(0)		(73,454,092)
定期預金	0		0 (0)	0 (0)		(0)	(0)		(0)
預金合計	73,454,092		68,951,356 (0)	4,502,736 (0)		(0)	(0)		(73,454,092)
現金預金合計		81,147,594	75,853,450 (6,902,094)	5,294,144 (790,408)		(0)	(0)		(73,455,092)
(2) 未収金									
ア 医業未収金	4,155,313,430		3,935,024,521 (3,934,249,784)	220,288,909 (220,247,515)		(0)	(80,000)		(736,131)
イ 医業外未収金	755,061,184		748,633,560 (9,431,646)	6,427,624 (4,708,751)		(0)	(0)		(740,920,787)
ウ その他未収金	33,564,199		29,326,134 (1,557,577)	4,238,065 (4,235,752)		(0)	(0)		(27,770,870)
未収金合計		4,943,938,813	4,712,984,215 (3,945,239,007)	230,954,598 (229,192,018)		(0)	(80,000)		(769,427,788)
貸倒引当金合計		-30,136,000	-28,396,000 (0)	-1,740,000 (0)		(0)	(0)		-(30,136,000)
(3) 貯蔵品									
ア 薬品	235,618,002		220,169,718 (220,169,718)	15,448,284 (15,448,284)		(0)	(0)		(0)
イ 診療材料	56,841,257		26,207,879 (26,207,879)	30,633,378 (30,633,378)		(0)	(0)		(0)
ウ 消耗品	1,530,853		1,245,543 (1,245,543)	285,310 (285,310)		(0)	(0)		(0)
エ 燃料	2,151,484		1,713,004 (1,713,004)	438,480 (438,480)		(0)	(0)		(0)
オ その他貯蔵品	238,617		184,287 (179,578)	54,330 (54,023)		(0)	(0)		(5,016)
貯蔵品合計		296,380,213	249,520,431 (249,515,722)	46,859,782 (46,859,475)		(0)	(0)		(5,016)
(4) 前払費用									
ア 前払保険料	10,000		10,000 (10,000)	0 (0)		(0)	(0)		(0)
イ 前払賃借料	0		0 (0)	0 (0)		(0)	(0)		(0)
ウ その他前払費用	1,202,625		0 (0)	1,202,625 (1,202,625)		(0)	(0)		(0)
前払費用合計		1,212,625	10,000 (10,000)	1,202,625 (1,202,625)		(0)	(0)		(0)
(5) 前払金									
ア その他前払金	0		0 (0)	0 (0)		(0)	(0)		(0)
前払金合計			0 (0)	0 (0)		(0)	(0)		(0)
(6) その他流動資産									
ア 保有有価証券	75,000,000		68,527,500 (0)	6,472,500 (0)		(0)	(0)		(75,000,000)
イ その他雑流動資産	0		0 (0)	0 (0)		(0)	(0)		(0)
その他流動資産合計		75,000,000	68,527,500 (0)	6,472,500 (0)		(0)	(0)		(75,000,000)
流動資産合計		5,367,543,245	5,078,499,596 (4,201,666,823)	289,043,649 (278,044,526)		(0)	(80,000)		(887,751,896)
資 産 合 計		21,844,393,338	20,120,024,471 (18,858,987,920)	1,724,368,867 (1,658,951,842)		(0)	(80,000)		(1,326,373,576)

(単位:円)

科 目	総 合 の 部		各 病 院 の 部						
			広 島	安 芸 津	県 立 病 院 課				
					瀬 戸 田	神 石 三 和	県 立 病 院 課		
負 債									
4 固定負債									
(1) 企業債									
ア 建設改良費等の財源に 充てるための企業債	8,169,004,030		7,952,591,067 (7,930,053,520)	216,412,963 (214,284,265)	(0)	(24,666,245)	(0)		
企業債合計		8,169,004,030	7,952,591,067 (7,930,053,520)	216,412,963 (214,284,265)	(0)	(24,666,245)	(0)		
(2) 他会計借入金									
ア 建設改良費等の財源に 充てるための長期借入金	0		0 (0)	0 (0)	(0)	(0)	(0)		
他会計借入金合計		0	0 (0)	0 (0)	(0)	(0)	(0)		
(3) 引当金									
ア 退職給与引当金	5,789,272,790		5,389,565,363 (0)	399,707,427 (0)	(0)	(0)	(5,789,272,790)		
イ 修繕引当金	218,003,530		210,063,891 (0)	7,939,639 (0)	(0)	(0)	(218,003,530)		
引当金合計		6,007,276,320	5,599,629,254 (0)	407,647,066 (0)	(0)	(0)	(6,007,276,320)		
固定負債合計		14,176,280,350	13,552,220,321 (7,930,053,520)	624,060,029 (214,284,265)	(0)	(24,666,245)	(6,007,276,320)		
5 流動負債									
(1) 一時借入金	0		0 (0)	0 (0)	(0)	(0)	(0)		
一時借入金合計		0	0 (0)	0 (0)	(0)	(0)	(0)		
(2) 企業債									
ア 建設改良費等の財源に 充てるための企業債	2,472,839,770		2,406,316,240 (2,403,889,679)	66,523,530 (66,294,339)	(0)	(2,655,752)	(0)		
企業債合計		2,472,839,770	2,406,316,240 (2,403,889,679)	66,523,530 (66,294,339)	(0)	(2,655,752)	(0)		
(3) 他会計借入金									
ア 建設改良費等の財源に 充てるための長期借入金	121,719,357		64,454,151 (64,454,151)	57,265,206 (57,265,206)	(0)	(0)	(0)		
他会計借入金合計		121,719,357	64,454,151 (64,454,151)	57,265,206 (57,265,206)	(0)	(0)	(0)		
(4) 未払金									
ア 医業未払金	1,971,339,603		1,859,404,894 (1,737,126,656)	111,934,709 (102,202,971)	(0)	(0)	(132,009,976)		
イ 医業外未払金									
未払消費税及び 地方消費税	4,628,700		4,153,316 (0)	475,384 (0)	(0)	(0)	(4,628,700)		
その他医業外未払金	132,027,346		123,788,036 (0)	8,239,310 (710)	(0)	(0)	(132,026,636)		
医業外未払金合計	136,656,046		127,941,352 (0)	8,714,694 (710)	(0)	(0)	(136,655,336)		
ウ その他未払金	1,218,782,109		1,126,395,973 (555,208,255)	92,386,136 (39,853,220)	(0)	(0)	(623,720,634)		
未払金合計		3,326,777,758	3,113,742,219 (2,292,334,911)	213,035,539 (142,056,901)	(0)	(0)	(892,385,946)		
(5) 前受金									
ア 医業外前受金	44,980		0 (0)	44,980 (44,980)	(0)	(0)	(0)		
イ その他前受金	0		0 (0)	0 (0)	(0)	(0)	(0)		
前受金合計		44,980	0 (0)	44,980 (44,980)	(0)	(0)	(0)		
(6) 引当金									
ア 賞与引当金	517,291,364		468,285,900 (0)	49,005,464 (0)	(0)	(0)	(517,291,364)		
引当金合計		517,291,364	468,285,900 (0)	49,005,464 (0)	(0)	(0)	(517,291,364)		
(7) その他流動負債									
ア 預り金	105,963,783		96,366,857 (5,602,067)	9,596,926 (1,544,288)	(0)	(0)	(98,817,428)		
イ 医療費預り金	63,760		63,760 (63,760)	0 (0)	(0)	(0)	(0)		
ウ 預り有価証券	75,000,000		68,527,500 (0)	6,472,500 (0)	(0)	(0)	(75,000,000)		
その他流動負債合計		181,027,543	164,958,117 (5,665,827)	16,069,426 (1,544,288)	(0)	(0)	(173,817,428)		
流動負債合計		6,619,700,772	6,217,756,627 (4,766,344,568)	401,944,145 (267,205,714)	(0)	(2,655,752)	(1,583,494,738)		
6 繰延収益									
(1) 長期前受金	5,931,671,044		5,178,901,618 (5,175,045,412)	752,769,426 (746,999,632)	(0)	(0)	(9,626,000)		
(2) 長期前受金収益化 累計額	-3,623,158,045		-3,238,468,796 (-3,234,963,941)	-384,689,249 (-384,055,905)	(0)	(0)	(-4,138,199)		
繰延収益合計		2,308,512,999	1,940,432,822 (1,940,081,471)	368,080,177 (362,943,727)	(0)	(0)	(5,487,801)		
負 債 合 計		23,104,494,121	21,710,409,770 (14,636,479,559)	1,394,084,351 (844,433,706)	(0)	(27,321,997)	(7,596,258,859)		

(単位:円)

科 目	総 合 の 部			各 病 院 の 部				
				広 島	安 芸 津	県 立 病 院 課		
						瀬 戸 田	神 石 三 和	県 立 病 院 課
資 本								
7 資本金								
(1) 資本金								
ア 固有資本金	170,769,582			145,323,727 (131,341,269)	25,445,855 (23,910,076)	(10,304,654)	(3,480,558)	(1,733,025)
イ 繰入資本金	28,464,218,187			24,933,964,945 (22,239,096,817)	3,530,253,242 (3,263,710,895)	(887,838,683)	(1,969,392,905)	(104,178,887)
ウ 組入資本金	389,861,364			389,839,231 (1,727,393)	22,133 (0)	(163,652)	(92,811)	(387,877,508)
資本金合計			29,024,849,133	25,469,127,903 (22,372,165,479)	3,555,721,230 (3,287,620,971)	(898,306,989)	(1,972,966,274)	(493,789,420)
8 剰余金								
(1) 資本剰余金								
ア 受贈財産評価額	135,398,928			111,261,148 (111,261,148)	24,137,780 (24,137,780)	(0)	(0)	(0)
イ 寄附金	43,861,107			43,861,107 (43,861,107)	0 (0)	(0)	(0)	(0)
ウ 補助金								
他会計補助金	18,440,758			18,294,941 (17,840,097)	145,817 (102,857)	(0)	(0)	(497,804)
国庫補助金	101,227,629			71,255,766 (71,255,766)	29,971,863 (29,971,863)	(0)	(0)	(0)
補助金合計	119,668,387			89,550,707 (89,095,863)	30,117,680 (30,074,720)	(0)	(0)	(497,804)
エ その他資本剰余金	505,020,299			490,747,299 (490,747,299)	14,273,000 (14,273,000)	(0)	(0)	(0)
資本剰余金合計		803,948,721		735,420,261 (734,965,417)	68,528,460 (68,485,500)	(0)	(0)	(497,804)
(2) 利益剰余金								
ア 当年度未処理欠損金								
繰越欠損金年度末残高	-31,688,055,468			-23,500,566,682 (0)	-8,187,488,786 (0)	(0)	(0)	-(31,688,055,468)
当年度純利益(損失)	599,156,831			697,115,448 (2,918,537,022)	-97,958,617 (65,447,383)	(0)	(870,939)	-(2,385,698,513)
当年度未処理欠損金合計	-31,088,898,637			-22,803,451,234 (2,918,537,022)	-8,285,447,403 (65,447,383)	(0)	(870,939)	-(34,073,753,981)
利益剰余金合計		-31,088,898,637		-22,803,451,234 (2,918,537,022)	-8,285,447,403 (65,447,383)	(0)	(870,939)	-(34,073,753,981)
剰余金合計			-30,284,949,916	-22,068,030,973 (3,653,502,439)	-8,216,918,943 (133,932,883)	(0)	(870,939)	-(34,073,256,177)
資 本 合 計			-1,260,100,783	3,401,096,930 (26,025,667,918)	-4,661,197,713 (3,421,553,854)	(898,306,989)	(1,973,837,213)	-(33,579,466,757)
負 債 資 本 合 計			21,844,393,338	25,111,506,700 (40,662,147,477)	-3,267,113,362 (4,265,987,560)	(898,306,989)	(2,001,159,210)	-(25,983,207,898)
事 業 所 勘 定				8,659,495,193	-5,019,653,201	11,330,664	351,404,919	(4,002,577,575)
本 庁 勘 定				-3,668,012,964	28,170,972	-11,330,664	-351,404,919	-(4,002,577,575)
事 業 所 間 の 貸 借				4,991,482,229	-4,991,482,229			

注1:事業所勘定、本庁勘定、事業所間の貸借の内、負の数値は借方を示し、正の数値は貸方を示す。

注2:上段は、県立病院課経理配分後の最終決算額である。

注3:()内は、県立病院課経理配分前の額である。

8 企業債等の状況
(1) 企業債残高明細書

種 類	病 院	発 行 年 月 日	発行総額 (百万円)	償 還 額(円)		未償還残高(円)	令和2年度 支払利息(円)	年利率 (%)	償還終期	備 考
				当年度	累計					
平成 4 年度政府債	広島	H 5. 5.28	3,700	217,820,066	3,234,860,317	465,139,683	27,680,278	4.40	R5.3.1	中央棟整備
平成 5 年度政府債	広島	H 6. 5.27	3,400	190,362,371	2,777,817,443	622,182,557	32,914,801	4.30	R6.3.25	中央棟整備
平成 6 年度政府債	広島	H 7. 5.26	5,990	313,098,278	4,611,080,502	1,378,919,498	62,157,842	3.85	R7.3.25	中央棟整備
平成 7 年度政府債	広島	H 8. 5.27	8,823	433,920,542	6,419,747,226	2,403,252,774	92,806,656	3.40	R8.3.25	看護師宿舍
平成 7 年度政府債	広島	H 8. 5.27	118	5,803,312	85,858,571	32,141,429	1,241,210	3.40	R8.3.25	看護師宿舍
平成 8 年度政府債	広島	H 9. 5.26	1,400	80,254,245	1,317,645,582	82,354,418	3,709,541	2.60	R4.3.25	医療従事者用宿舍
平成 11 年度政府債	広島	H12. 7.19	143	5,997,960	83,594,470	59,405,529	1,214,317	1.90	R12.3.25	母子センター整備
平成 12 年度政府債	神石三和	H12. 7.19	28	1,174,426	16,368,149	11,631,852	237,766	1.90	R12.3.25	療養型病床群転換
平成 12 年度政府債	神石三和	H13. 3.26	35	1,435,841	19,309,855	15,690,145	268,295	1.60	R13.3.1	療養型病床附帯工事
平成 14 年度機構債	広島	H15. 3.25	181	7,944,486	95,389,300	85,610,700	1,236,272	1.35	R13.3.20	緩和ケア支援センター増築
平成 14 年度政府債	広島	H15. 3.25	750	32,897,479	398,442,147	351,557,853	4,515,067	1.20	R13.3.1	緩和ケア支援センター増築
平成 15 年度機構債	広島	H16. 3.23	190	8,196,236	88,828,249	101,171,751	2,039,244	1.90	R14.3.20	緩和ケア支援センター増築
平成 15 年度政府債	広島	H16. 6.30	512	22,048,570	236,478,072	275,521,928	6,133,830	2.10	R14.3.25	緩和ケア支援センター増築
平成 16 年度政府債	広島	H17. 3.25	377	15,899,343	157,890,475	219,109,525	4,852,151	2.10	R15.3.1	緩和ケア支援センター増築
平成 18 年度政府債	広島	H19. 7.26	157	6,308,760	51,905,850	105,294,150	2,530,800	2.30	R17.3.25	母子医療強化事業
平成 18 年度機構債	広島	H19. 3.23	99	3,988,466	33,003,517	65,796,483	1,479,052	2.15	R17.3.20	母子医療強化事業
平成 19 年度政府債	広島	H21.3.25	165	6,471,699	42,834,031	122,065,969	2,411,621	1.90	R19.3.1	母子医療強化事業
平成 19 年度政府債	広島	H20.10.28	30	1,064,757	7,468,995	22,731,005	494,151	2.10	R20.9.25	医療従事者用宿舍等整備
平成 19 年度機構債	広島	H21.3.25	184	7,225,226	47,821,378	136,278,622	2,692,416	1.90	R19.3.20	母子医療強化事業
平成 20 年度政府債	広島	H21.3.25	184	6,499,245	43,016,348	140,683,652	2,765,749	1.90	R21.3.1	医療従事者用宿舍等整備
平成 20 年度機構債	広島	H21.3.25	150	5,898,704	39,041,570	111,258,430	2,198,100	1.90	R19.3.20	医療従事者用宿舍等整備
平成 21 年度政府債	広島	H22.3.25	115	3,943,127	22,469,157	92,930,845	2,013,759	2.10	R22.3.1	医療従事者用宿舍等整備
平成 21 年度機構債	広島	H22.3.25	174	5,931,774	33,801,083	139,798,917	3,029,366	2.10	R22.3.20	医療従事者用宿舍等整備
平成 22 年度政府債	広島	H23.3.25	28	3,572,296	27,700,000	0	24,132	0.90	R3.3.1	ナースコール更新等
平成 22 年度政府債	安芸津	H23.3.25	22	2,837,203	22,000,000	0	19,165	0.90	R3.3.1	非常用自家発電設備更新等
平成 22 年度機構債	広島	H23.3.30	35	4,552,420	35,300,000	0	30,752	0.90	R3.3.20	解剖室工事等
平成 23 年度機構債	広島	H24.3.29	165	20,922,190	143,431,099	21,068,901	257,388	0.70	R4.3.20	救命救急センター整備等
平成 23 年度機構債	安芸津	H24.3.29	51	6,422,921	44,032,039	6,467,961	79,017	0.70	R4.3.20	中央監視設備更新等
平成 24 年度機構債	広島	H25.3.28	258	32,442,528	192,724,726	65,275,274	358,460	0.40	R5.3.20	救急外来拡張整備等
平成 24 年度機構債	安芸津	H25.3.28	6	754,477	4,481,971	1,518,029	8,337	0.40	R5.3.20	空調設備工事等
平成 25 年度機構債	広島	H26.3.27	25	3,131,118	15,531,221	9,468,779	47,272	0.40	R6.3.20	ハイケアユニット整備工事
平成 25 年度機構債	広島	H26.3.27	24	3,005,874	14,909,973	9,090,027	45,380	0.40	R6.3.20	手術室増設工事等
平成 25 年度機構債	安芸津	H26.3.27	21	3,381,608	16,773,719	10,226,281	51,058	0.40	R6.3.20	防災設備更新工事等
平成 26 年度機構債	安芸津	H27.3.26	21	2,622,350	10,458,021	10,541,979	25,018	0.20	R7.3.20	吸引温水器ポンプ等更新工事等
平成 27 年度政府債	広島	H28.3.25	455	56,789,624	170,198,687	284,801,313	327,396	0.10	R8.3.1	非常用自家発電機整備工事等
平成 27 年度機構債	広島	H28.3.30	268	33,449,712	100,248,896	167,751,104	192,840	0.10	R8.3.20	火災報知システム更新工事等
平成 27 年度機構債	安芸津	H28.3.30	12	1,435,342	4,301,725	7,198,275	8,276	0.10	R8.3.20	吹管冷水機バナー整備工事等
平成 27 年度緑政債	広島	H28.3.31	793	198,250,000	793,000,000	0	148,823	0.10	R3.3.31	医療機器
平成 27 年度緑政債	安芸津	H28.3.31	46	11,500,000	46,000,000	0	8,632	0.10	R3.3.31	医療機器
平成 28 年度機構債	広島	H29.3.30	227	28,367,907	56,732,976	170,267,024	19,153	0.01	R9.3.20	中央監視装置更新工事等
平成 28 年度機構債	安芸津	H29.3.30	11	1,374,656	2,749,175	8,250,825	928	0.01	R9.3.20	吸引式冷温水機取替工事等
平成 28 年度緑政債	広島	H29.3.31	1,198	299,500,000	898,500,000	299,500,000	629,195	0.12	R4.3.31	医療機器
平成 28 年度緑政債	安芸津	H29.3.31	37	9,250,000	27,750,000	9,250,000	19,433	0.12	R4.3.31	医療機器
平成 29 年度機構債	広島	H30.3.29	116	14,494,926	14,494,926	101,505,074	11,238	0.01	R10.3.20	中央監視室全体更新工事等
平成 29 年度機構債	安芸津	H30.3.29	6	724,746	724,746	5,075,254	562	0.01	R10.3.20	空気調和器更新工事等
平成 29 年度緑政債	広島	H30.3.30	80	9,919,731	9,919,731	70,080,269	178,299	0.23	R10.3.31	オペ室チャージャー冷却蒸発器更新工事等
平成 29 年度緑政債	広島	H30.3.30	847	211,750,000	423,500,000	423,500,000	582,457	0.10	R5.3.30	医療機器
平成 29 年度緑政債	安芸津	H30.3.30	42	10,500,000	21,000,000	21,000,000	28,882	0.10	R5.3.30	医療機器
平成 30 年度政府債	安芸津	H31.3.25	24	0	0	0	2,380	0.01	R11.3.1	非常用発電装置の復旧工事等
平成 30 年度機構債	広島	H31.3.28	129	0	0	129,300,000	12,930	0.01	R11.3.20	電話交換機更新工事等
平成 30 年度機構債	安芸津	H31.3.28	32	0	0	32,300,000	3,230	0.01	R11.3.20	エレベーター制御装置更新工事

種 類	病 院	発 行 年 月 日	発行総額 (百万円)	償 還 額(円)		未償還残高(円)	令和2年度 支払利息(円)	年利率 (%)	償還終期	備 考
				当年度	累計					
平成30年度機構債	広島	H31.3.28	217	54,116,881	54,116,881	162,383,119	20,297	0.01	R6.3.20	医療機器
平成30年度縁故債	広島	H31.3.29	247	61,650,000	61,650,000	184,950,000	277,476	0.12	R6.3.29	医療機器
平成30年度縁故債	安芸津	H31.3.29	51	12,750,000	12,750,000	38,250,000	57,384	0.12	R6.3.29	医療機器
令和元年度機構債	広島	R2.3.30	119	0	0	119,200,000	3,492	0.003	R12.3.20	非常用直流電源装置更新工事等
令和元年度機構債	安芸津	R2.3.30	19	0	0	19,000,000	556	0.003	R12.3.20	構内交換機設備更新工事等
令和元年度機構債	広島	R2.3.30	45	0	0	45,000,000	879	0.002	R7.3.20	医療機器
令和元年度機構債	安芸津	R2.3.30	40	0	0	40,000,000	781	0.002	R7.3.20	医療機器
令和元年度縁故債	広島	R2.3.31	400	0	0	400,000,000	599,999	0.15	R7.3.31	医療機器
令和2年度政府債	広島	R3.3.25	19	0	0	18,700,000	0	0.04	R13.3.1	照明器具LED化工事等
令和2年度機構債	広島	R3.3.30	52	0	0	52,000,000	0	0.04	R13.3.20	エレベーターリニューアル工事等
令和2年度機構債	安芸津	R3.3.30	10	0	0	10,100,000	0	0.04	R13.3.20	エレベーター制御装置更新工事等
令和2年度縁故債	広島	R3.3.31	76	0	0	76,400,000	0	0.23	R13.3.31	感染症診察室建築工事等
令和2年度縁故債	広島	R3.3.31	447	0	0	446,500,000	0	0.20	R8.3.31	医療機器
令和2年度縁故債	安芸津	R3.3.31	38	0	0	37,600,000	0	0.20	R8.3.31	医療機器
合 計			33,946	2,498,184,528	23,303,656,200	10,641,843,800	267,588,561			
病 院 別	広島 病 院		33,389	2,432,020,958	23,054,956,800	10,333,943,199	266,768,865			
	安 芸 津 病 院		494	63,553,303	213,021,396	280,578,604	313,635			
	瀬 戸 田 病 院		0	0	0	0	0			
	神 石 三 和 病 院		63	2,610,267	35,678,004	27,321,997	506,061			
	県 立 病 院 課		0	0	0	0	0			

(2) 企業債(借換分)残高明細書

種 類	病 院	発 行 年 月 日	発 行 総 額 (百万円)	償 還 額(円)		未償還残高(円)	令和2年度 支払利息(円)	年利率 (%)	償還終期	備 考 (注) ()内は借換前の企業債の種類
				当年度	累 計					
資 借 本 入 金	広 島 県 (介護保険財政安定化基金)	広島	54	4,494,748	53,936,866	0	899	0.02	R2.5.31	中央棟整備(平成2年度政府債)
		安芸津	744	57,265,204	687,182,448	57,265,206	22,906	0.02	R3.5.31	増改築(平成2年度政府債)
		広島	774	64,454,151	708,995,661	64,454,151	25,781	0.02	R3.5.31	中央棟整備(平成3年度政府債)
	合 計		1,572	126,214,103	1,450,114,975	121,719,357	49,586			
病 院 別	広 島 病 院		828	68,948,899	762,932,527	64,454,151	26,680			
	安 芸 津 病 院		744	57,265,204	687,182,448	57,265,206	22,906			
	瀬 戸 田 病 院		0	0	0	0	0			
	神 石 三 和 病 院		0	0	0	0	0			

注:企業債(借換分)については、政府債を介護保険財政安定化基金に借換えたため、他会計借入金で経理している。

(3) 既存借入企業債の償還予定額

区分	令和3年度				令和4年度				令和5年度				令和6年度			
	元金	利息	合計	元金	利息	合計	元金	利息	合計	元金	利息	合計	元金	利息	合計	
広島	2,468,343,830	216,153,384	2,684,497,214	2,177,933,018	163,213,669	2,341,146,687	1,755,891,225	112,968,073	1,868,859,298	1,451,387,878	71,727,032	1,523,114,910	1,451,387,878	71,727,032	1,523,114,910	
安芸津	123,559,545	271,053	123,830,598	62,375,563	162,227	62,537,790	52,397,307	96,397	52,493,704	36,233,320	47,350	36,280,670	36,233,320	47,350	36,280,670	
瀬戸田	0	0	0	0	0	0	0	0	0	0	0	0	0	0	0	
神石三和	2,655,752	460,576	3,116,328	2,702,036	414,292	3,116,328	2,749,132	367,196	3,116,328	2,797,056	319,272	3,116,328	2,797,056	319,272	3,116,328	
県立病院課	0	0	0	0	0	0	0	0	0	0	0	0	0	0	0	
計	2,594,559,127	216,885,013	2,811,444,140	2,243,010,617	163,790,188	2,406,800,805	1,811,037,664	113,431,666	1,924,469,330	1,490,418,254	72,093,654	1,562,511,908	1,490,418,254	72,093,654	1,562,511,908	

(単位:円)

(単位:円)

区分	令和7年度				令和8年度				令和9年度				令和10年度			
	元金	利息	合計	元金	利息	合計	元金	利息	合計	元金	利息	合計	元金	利息	合計	
広島	978,632,098	40,202,129	1,018,834,227	258,671,972	23,816,885	282,488,857	233,156,109	20,924,407	254,080,516	211,468,712	17,985,916	229,454,628	211,468,712	17,985,916	229,454,628	
安芸津	23,592,543	21,509	23,614,052	12,751,497	4,825	12,756,322	11,377,366	3,372	11,380,738	10,653,389	2,041	10,655,430	10,653,389	2,041	10,655,430	
瀬戸田	0	0	0	0	0	0	0	0	0	0	0	0	0	0	0	
神石三和	2,845,822	270,506	3,116,328	2,895,443	220,885	3,116,328	2,945,937	170,391	3,116,328	2,997,317	119,011	3,116,328	2,997,317	119,011	3,116,328	
県立病院課	0	0	0	0	0	0	0	0	0	0	0	0	0	0	0	
計	1,005,070,463	40,494,144	1,045,564,607	274,318,912	24,042,595	298,361,507	247,479,412	21,098,170	268,577,582	225,119,418	18,106,968	243,226,386	225,119,418	18,106,968	243,226,386	

(単位:円)

(単位:円)

注:企業債(借換分)の償還を含んだ金額である。

9 一般会計繰入金の状況

(1) 総括表

(単位:千円)

項目		年度				
		H28	H29	H30	R元	R2
法第17条の2 第1項第1号	ア 救急医療	244,978	247,314	250,183	257,231	259,199
	イ 各種行政委員協力費	17,560	18,469	19,900	19,905	16,282
	ウ 医療相談に要する費用	34,696	34,326	35,764	35,708	41,750
	エ 腎移植推進・情報センター	7,246	8,290	8,100	8,116	8,939
	オ 看護学生実習受入	29,645	29,803	30,582	31,350	32,431
	小 計	334,125	338,202	344,529	352,310	358,601
法第17条の2 第1項第2号	ア 不採算地区病院経費	97,955	97,955	97,955	97,955	97,955
	イ 特殊医療経費	293,305	297,419	286,693	307,724	256,928
	ウ 建設改良に伴う企業債利息	171,816	154,088	135,993	117,455	99,415
	エ 退職手当	36,483	24,857	68,749	63,603	84,869
	オ 退職手当償元利償還金(病院移管)	9,270	9,653	10,054	1,803	871
	小 計	608,829	583,972	599,444	588,540	540,038
法第17条の3	ア 地方職員共済組合追加費用	267,678	311,702	240,904	202,663	184,900
	イ 研究研修に要する費用	45,884	45,884	45,593	46,739	47,046
	ウ 基礎年金拠出金公的負担	323,904	331,062	346,806	344,961	347,567
	エ 保育所運営費に要する費用	4,979	4,979	4,979	4,979	4,979
	オ エイズ対策促進事業	8,309	7,771	7,779	7,771	7,947
	カ 災害拠点病院運営費	381	381			
	キ 周産期医療システム運営事業	840	744	1,031	1,161	165
	ク 緩和ケア支援室運営費	61,931	52,430			
	ケ ドクターヘリ事業等補助金	150	150	150	153	153
	コ がん診療連携拠点病院機能強化事業	9,397	9,536	8,915	9,456	10,000
	サ 児童手当	40,298	43,441	49,645	51,530	52,440
	シ 医師確保・人材育成機能強化事業	84,210	84,210	87,017	87,240	105,330
	ス 医師確保対策に要する経費	44,880	44,880	44,880	44,880	44,880
	セ 産科医等、新生児医療担当医確保支援事業	1,339	1,315	1,276	1,326	1,186
	ソ 新人看護職員研修事業	2,317	1,672	1,387	1,242	925
	タ 防災訓練等参加支援事業	472	304	291	941	128
	チ 女性医師等就業環境整備事業	2,100	2,100	2,100	1,890	1,335
	ツ NBC災害テロ対策設備整備事業				69	
	テ 専門医認定支援事業	209				
	ト 新型インフルエンザ患者入院医療機関設備整備事業	162	26		1,196	
	ナ DMAT出動に係る費用	744				
	ニ 医療救護班活動に係る費用	1,362		2,736		
	ヌ 看護職員の資質向上支援事業				310	350
	ネ 医療従事者災害対応研修				3,524	2,428
	ノ 集団災害医療救護訓練				503	
	ハ DMATブラッシュアップ研修					2,123
	ヒ 新型コロナウイルス感染症対策事業					22,898
	フ 新型コロナウイルス感染症患者等入院医療機関設備整備事業					9,541
	ヘ 帰国者・接触者外来等設備整備事業					2,112
	ホ 新型コロナウイルス感染症重点医療機関体制整備事業					1,930,480
	マ 新型コロナウイルス感染症を疑う患者受入のための救急・周産期・小児医療体制確保事業(設備等整備事業)					3,975
	ミ 新型コロナウイルス感染症を疑う患者受入のための救急・周産期・小児医療体制確保事業(支援金支給事業)					66,002
ム 新型コロナウイルス感染症に係る特殊勤務手当等支給事業					52,584	
メ 新型コロナウイルス感染症拡大防止対策事業					1,747	
	小 計	901,546	942,587	845,489	812,534	2,903,221
収益的収入 計		1,844,500	1,864,761	1,789,462	1,753,384	3,801,860
法第17条の2第1項第2号(出資金・負担金)		756,648	774,814	838,514	860,186	982,411
法第17条の3(補助金)						188,877
資本的収入 計		756,648	774,814	838,514	860,186	1,171,288
合 計		2,601,148	2,639,575	2,627,976	2,613,570	4,973,148

(2) 病院別一般会計負担金、補助金及び出資金に関する調(補助事業を含む)

()内は各病院配布前
(単位:円)

事業内容	合 計		島		安 芸 津		県立病院(旧瀬戸田)		県立病院(旧神石三和)		県立病院 課	
	R2年度	R元年度	R2年度	R元年度	R2年度	R元年度	R2年度	R元年度	R2年度	R元年度	R2年度	R元年度
その他医療事業収益	358,601,000	352,310,000	286,067,547	277,649,832	74,533,453	74,660,168	0	0	0	0	0	0
法第17条の2第1項1号経費	259,199,000	257,231,000	186,984,000	183,590,000	72,215,000	73,641,000	0	0	0	0	0	0
(1) 既設医療に要する経費	41,750,000	35,708,000	41,750,000	35,708,000	0	0	0	0	0	0	0	0
(2) 医療相談収益	16,282,000	19,965,000	15,963,547	18,885,832	318,453	1,019,168	0	0	0	0	0	0
(3) 各種行政委員等併任費用	8,939,000	8,116,000	8,939,000	8,116,000	0	0	0	0	0	0	0	0
(4) 院務情報推進・情報センター	32,431,000	31,350,000	32,431,000	31,350,000	0	0	0	0	0	0	0	0
(5) 看護学生実習受入	540,038,000	588,540,000	312,835,345	405,247,004	227,202,655	183,292,996	0	0	0	0	0	0
法第17条の2第2号経費	97,955,000	97,955,000	97,955,000	97,955,000	0	0	0	0	0	0	0	0
(1) 不採算地区病院経費	64,394,000	25,419,000	64,394,000	25,419,000	0	0	0	0	0	0	0	0
特 (2) リハビリテーション運営費	92,024,000	86,984,000	92,024,000	86,984,000	0	0	0	0	0	0	0	0
医 (3) 母子総合医療センター運営費	0	79,859,000	0	79,859,000	0	0	0	0	0	0	0	0
医 (4) 精神科運営費	4,829,000	4,884,000	4,829,000	4,884,000	0	0	0	0	0	0	0	0
医 (5) エイズ医療	59,372,000	54,831,000	59,372,000	54,831,000	0	0	0	0	0	0	0	0
医 (6) 小児医療運営費	36,209,000	55,947,000	36,209,000	55,947,000	0	0	0	0	0	0	0	0
医 (7) 緩和ケア科運営費	99,415,000	117,465,000	99,415,000	117,465,000	0	0	0	0	0	0	0	0
(8) 建設改良に伴う企業債利息	84,869,000	63,603,000	79,666,530	59,634,173	5,202,470	3,968,827	0	0	0	0	0	0
(9) 退職給付金の負担金	871,000	1,803,000	796,833	781,214	75,167	1,021,786	0	0	0	0	0	0
(10) 移管に伴う企業債等償還	2,903,221,428	812,533,814	2,801,921,173	746,821,346	101,300,255	65,712,468	0	0	0	0	0	0
法第17条の31に基づく補助金	184,900,000	202,663,000	167,830,982	183,611,298	100,646,000	65,030,000	0	0	0	0	0	0
(1) 共済組合追加費用	47,046,000	46,739,000	40,149,000	39,687,000	3,360,000	3,449,000	0	0	0	0	0	0
(2) 研究研修に要する費用	347,567,000	344,961,000	315,169,973	312,327,973	32,387,027	32,633,027	0	0	0	0	0	0
(3) 基礎年金拠出金公的負担	52,440,000	51,530,000	47,258,308	47,820,088	5,181,492	3,709,912	0	0	0	0	0	0
(4) 労務手当	105,330,000	87,240,000	105,330,000	87,240,000	0	0	0	0	0	0	0	0
(5) 医師確保・人材育成機能強化事業	44,880,000	44,880,000	39,270,000	39,270,000	5,610,000	5,610,000	0	0	0	0	0	0
(6) 医師確保対策に要する経費	4,979,000	4,979,000	4,979,000	4,979,000	0	0	0	0	0	0	0	0
(7) 保育所運営費に要する経費	7,947,140	7,771,190	7,947,140	7,771,190	0	0	0	0	0	0	0	0
(8) エイズ対策推進事業	165,288	1,161,124	165,288	1,161,124	0	0	0	0	0	0	0	0
(9) 周産期医療システム運営事業	153,000	153,000	153,000	153,000	0	0	0	0	0	0	0	0
(10) ドクターヘリ事業	10,000,000	9,456,000	10,000,000	9,456,000	0	0	0	0	0	0	0	0
(11) 女性医師等奨励奨励強化事業	1,335,000	1,890,000	1,335,000	1,890,000	0	0	0	0	0	0	0	0
(12) 産科医療等新生児当直医師確保事業	1,186,000	1,326,000	1,186,000	1,326,000	0	0	0	0	0	0	0	0
(13) 産科医療等新生児当直医師確保事業	925,000	1,242,000	925,000	1,242,000	0	0	0	0	0	0	0	0
(14) 新人看護職員研修事業	128,000	941,000	128,000	941,000	0	0	0	0	0	0	0	0
(15) 防災訓練等参加支援事業	0	1,196,000	0	1,196,000	0	0	0	0	0	0	0	0
(16) 産型インフルエンザ患者入院医療機関整備事業	350,000	310,000	350,000	310,000	0	0	0	0	0	0	0	0
(17) 看護職員の資向上支援事業	0	69,000	0	69,000	0	0	0	0	0	0	0	0
(18) NBC災害・テロ対策設備整備事業	2,428,000	3,524,000	2,428,000	3,524,000	0	0	0	0	0	0	0	0
(19) 医療従事者災害対応研修	0	502,500	0	502,500	0	0	0	0	0	0	0	0
(20) 集団災害医療救護訓練	2,123,000	2,123,000	2,123,000	2,123,000	0	0	0	0	0	0	0	0
(21) DMAT-ボランティア研修	22,898,000	9,541,000	10,210,000	12,688,000	0	0	0	0	0	0	0	0
(22) 新型コロナウイルス感染症対策事業	9,541,000	607,000	9,541,000	607,000	0	0	0	0	0	0	0	0
(23) 新型コロナウイルス感染症患者等入院医療機関整備事業	2,112,000	3,975,000	1,990,486,000	3,975,000	0	0	0	0	0	0	0	0
(24) 外国人・地域者外来等設備整備事業	06,002,000	46,002,000	06,002,000	46,002,000	0	0	0	0	0	0	0	0
(25) 新型コロナウイルス感染症重点医療機関体制整備事業	52,584,000	49,312,000	49,312,000	49,312,000	0	0	0	0	0	0	0	0
(26) 新型コロナウイルス感染症患者等支援事業	1,747,000	1,747,000	1,747,000	1,747,000	0	0	0	0	0	0	0	0
(27) 新型コロナウイルス感染症患者等支援事業	3,801,860,428	1,753,383,814	3,400,824,065	1,429,718,182	401,036,363	323,665,632	0	0	0	0	0	0
(28) 新型コロナウイルス感染症患者等支援事業	1,685,781,000	1,723,842,000	1,322,209,637	1,401,210,368	363,571,363	322,631,632	0	0	0	0	0	0
(29) 新型コロナウイルス感染症患者等支援事業	1,685,781,000	1,723,842,000	1,228,377,000	1,325,153,000	357,290,000	316,599,000	0	0	0	0	0	0
取 益 的 収 入 計	1,685,781,000	1,723,842,000	1,322,209,637	1,401,210,368	363,571,363	322,631,632	0	0	0	0	0	0
うち事業補助金を除く	1,685,781,000	1,723,842,000	1,228,377,000	1,325,153,000	357,290,000	316,599,000	0	0	0	0	0	0

()内は各病院配布前
(単位:円)

事業内容	合計		広島		島		安芸津		県立病院課(白瀬戸田)		県立病院課(旧神石三和)		県立病院課	
	R2年度	R元年度	R2年度	R元年度	R2年度	R元年度	R2年度	R元年度	R2年度	R元年度	R2年度	R元年度	R2年度	R元年度
法第17条の2第2号負担金・出資金	982,411,000	860,186,000	908,861,752 (907,271,000)	765,490,341 (763,927,000)	73,549,248 (73,399,000)	94,695,659 (92,652,000)	0 (0)	0 (0)	0 (0)	0 (0)	0 (0)	0 (0)	0 (0)	0 (0)
(1)建設改良に伴う企業債償還金	850,274,000	854,175,000	780,169,752 (778,579,000)	761,776,341 (760,213,000)	70,104,248 (69,954,000)	92,398,659 (90,355,000)	0 (0)	0 (0)	0 (0)	0 (0)	0 (0)	0 (0)	0 (0)	0 (0)
(2)広島病院整備	4,687,000	3,714,000	4,687,000	3,714,000										
(3)安芸津病院整備	3,445,000	2,297,000			3,445,000	2,297,000								
(4)新型コロナウイルス感染症対応広域地方創生臨時交付金(負担金)	124,005,000		124,005,000											
法第17条の3に基づく補助金	188,877,000		182,523,000		6,354,000				0		0			0
(1)新型コロナウイルス感染症患者等入院医療機関設備整備事業	10,271,000		5,000,000		5,271,000									
(2)帰国者・接触者外来等設備整備事業	3,168,000		3,168,000											
(3)感染症検査機関等設備整備事業	32,384,000		32,384,000											
(4)新型コロナウイルス感染症重点医療機関等設備整備事業	91,080,000		91,080,000											
(5)新型コロナウイルス感染症患者受入のための感染症・重症対応・小児医療体制強化事業(設備整備事業)	1,800,000		1,800,000											
(6)新型コロナウイルス感染症患者受入のための感染症・重症対応・小児医療体制強化事業(支援金支給事業)	43,631,000		43,631,000											
(7)新型コロナウイルス感染症拡大防止対策事業	5,460,000		5,460,000											
(8)医療機関における新型コロナウイルス感染症の外国人患者受入れのための設備整備事業	1,083,000				1,083,000									
資本的収入計	1,171,288,000	860,186,000	1,091,384,752 (1,089,794,000)	765,490,341 (763,927,000)	79,903,248 (79,753,000)	94,695,659 (92,652,000)	0 (0)	0 (0)	0 (0)	0 (0)	0 (0)	0 (0)	0 (0)	0 (0)
うち 事業補助金を除く	982,411,000	860,186,000	908,861,752 (907,271,000)	765,490,341 (763,927,000)	73,549,248 (73,399,000)	94,695,659 (92,652,000)	0 (0)	0 (0)	0 (0)	0 (0)	0 (0)	0 (0)	0 (0)	0 (0)
一般会計繰入金計	4,973,148,428	2,613,569,814	4,492,208,817 (4,394,785,428)	2,195,208,323 (2,117,587,814)	480,939,611 (474,508,000)	418,361,291 (410,285,000)	0 (0)	0 (0)	0 (0)	0 (0)	0 (0)	0 (0)	0 (0)	0 (0)
うち 事業補助金を除く	2,668,192,000	2,584,028,000	2,231,071,389 (2,133,648,000)	2,166,700,709 (2,089,080,000)	437,120,611 (430,689,000)	417,327,291 (409,251,000)	0 (0)	0 (0)	0 (0)	0 (0)	0 (0)	0 (0)	0 (0)	0 (0)

10 国庫補助金の状況

(単位:千円)

項目	年度		H28	H29	H30	R元	R2
	臨床研修費	広島病院		22,205	19,129	21,575	24,980
総合周産期母子医療センター運営費	〃		4,125	3,666	7,530	6,917	6,724
新型コロナウイルス感染症患者等入院受入医療機関緊急支援事業	〃						6,337
医療施設等災害復旧費	安芸津病院						3,282
インフルエンザ流行期における新型コロナウイルス感染症疑い患者を受け入れる救急・周産期・小児医療機関体制確保事業	広島病院 安芸津病院						23,918
インフルエンザ流行期に備えた発熱患者の外来診療・検査体制確保事業	〃						37,931
計			26,330	22,795	29,105	31,897	100,457
新型コロナウイルス感染症感染拡大防止・医療提供体制確保支援補助金	広島病院						19,850
インフルエンザ流行期における新型コロナウイルス感染症疑い患者を受け入れる救急・周産期・小児医療機関体制確保事業	〃						22,082
医療施設等災害復旧費	安芸津病院						47,616
計			0	0	0	0	89,548
合計			26,330	22,795	29,105	31,897	190,005

11 広島県病院事業会計 過去10年間の推移

(1) 収益的収支の推移(税抜き) (単位:千円)

	23年度	24年度	25年度	26年度	27年度	28年度	29年度	30年度	元年度	2年度	23~2年度	構成比
収 入	19,947,796	20,154,730	21,032,079	21,388,372	22,224,963	22,999,974	23,785,054	23,454,851	23,948,429	22,902,727	221,838,975	90.1%
医業外収益	2,462,814	1,898,495	1,898,635	2,320,756	2,227,333	2,271,186	2,246,752	2,369,138	2,067,202	4,150,404	23,912,715	9.7%
特別利益	6,748	4,594	5,301	38,736	3,870	15,445	890	2,953	4,059	391,091	473,687	0.2%
収益合計(A)	22,417,358	22,057,819	22,936,015	23,747,864	24,456,166	25,286,605	26,032,696	25,826,942	26,019,690	27,444,222	246,225,377	100.0%
費 用	20,115,229	20,199,073	21,090,729	22,195,566	23,029,190	23,638,643	24,212,178	24,368,719	24,830,321	24,983,823	228,663,461	92.0%
医業外費用	1,553,057	1,529,030	1,453,618	1,405,215	1,391,348	1,337,681	1,325,707	1,290,722	1,441,478	1,469,088	14,196,944	5.7%
特別損失	18,443	10,192	28,525	1,494,616	982,710	991,305	989,230	982,022	25,282	392,154	5,914,479	2.4%
費用合計(B)	21,686,729	21,738,295	22,572,872	25,095,387	25,403,248	25,967,629	26,527,115	26,641,463	26,297,081	26,845,066	248,774,885	100.0%
差引損益(A-B)	730,629	319,524	363,143	△1,347,523	△947,082	△681,024	△494,419	△814,521	△277,391	599,157	△6,574,413	△2.6%
減価償却費	1,441,837	1,260,833	1,215,813	1,193,368	1,187,128	1,266,578	1,241,618	1,398,262	1,362,562	1,379,572	12,947,571	5.2%
病床数	825	825	825	825	825	825	798	798	798	798	798	
延外来患者数	406,383	398,640	395,651	387,400	389,759	374,178	362,844	347,100	330,427	295,378	3,687,760	153.0%
延入院患者数	252,242	249,806	252,818	246,149	246,918	252,732	250,981	228,278	227,031	202,884	2,409,839	100.0%

(2) 資本的収支の推移(税込み)

	23年度	24年度	25年度	26年度	27年度	28年度	29年度	30年度	元年度	2年度	23~2年度	構成比
企業債	901,000	1,054,000	629,000	799,000	1,339,500	1,473,000	1,090,800	699,500	623,200	641,300	9,250,300	27.1%
出資金等	1,359,078	773,200	780,782	20,012	20,625	18,540	19,305	20,108	3,607	1,741	3,016,998	8.8%
(内、企債償還)	(1,349,834)	(769,032)	(775,893)	(20,012)	(20,625)	(18,540)	(19,305)	(20,108)	(3,607)	(1,741)	(2,998,697)	(8.8%)
他会計借入金												
国庫(県)補助金		10,626	31,186	7,833	145,810	0	0	0	0	0	473,880	1.4%
負担金	20,068	19,243	20,341	6,452	7,500	738,108	755,509	818,406	856,579	980,670	5,559,485	16.3%
その他							8,567	7,279	2,544	14,290	123,499	0.4%
計(A)	2,280,146	1,857,069	1,461,309	1,526,604	2,230,341	2,246,863	1,874,181	1,545,293	1,485,930	1,916,426	18,424,162	53.9%
建設改良費	949,571	1,099,501	839,385	840,539	1,504,616	1,508,347	1,115,492	783,883	658,630	1,030,998	10,330,992	30.2%
(内、器機購入)	(727,584)	(828,395)	(569,965)	(565,847)	(853,452)	(1,267,172)	(910,741)	(546,174)	(518,435)	(859,276)	(7,647,041)	(22.4%)
企業債償還金	2,159,106	2,139,349	2,102,041	1,911,320	1,973,402	2,009,019	2,095,646	2,334,714	2,446,693	2,498,185	21,669,475	63.4%
他会計借入返済金	261,632	257,450	257,450	257,450	249,151	202,832	193,252	193,252	193,252	126,214	2,191,935	6.4%
その他												
計(B)	3,370,309	3,496,300	3,198,876	3,009,309	3,727,169	3,720,198	3,404,390	3,311,849	3,298,575	3,655,397	34,192,372	100.0%
収支(A-B)	△1,090,163	△1,639,231	△1,737,567	△1,482,705	△1,496,828	△1,473,335	△1,530,209	△1,766,556	△1,812,645	△1,738,971	△15,768,210	△46.1%
総資本(X)	28,058,723	27,771,479	27,417,588	25,992,578	26,565,894	26,517,421	25,650,883	23,979,507	22,114,254	21,844,393	255,912,720	
企業債借入残高(Y)	21,518,512	20,575,363	19,244,523	18,132,203	17,498,301	16,962,281	15,957,436	14,322,221	12,498,728	10,641,844	167,351,412	
(Y)/(X)×100	76.7%	74.1%	70.2%	69.8%	65.9%	64.0%	62.2%	59.7%	56.5%	48.7%	65.4%	

(3) 一般会計からの繰入状況の推移比較

	23年度	24年度	25年度	26年度	27年度	28年度	29年度	30年度	元年度	2年度	23～2年度
収益的繰入率	13.0%	9.1%	8.9%	8.1%	7.5%	7.3%	7.2%	6.9%	6.7%	13.9%	8.8%
収益的収入	22,417	22,058	22,936	23,748	24,456	25,287	26,033	25,827	26,020	27,444	246,226
繰入金	2,907	2,018	2,032	1,918	1,838	1,845	1,865	1,789	1,753	3,802	21,767
資本的繰入率	40.3%	22.1%	24.4%	23.7%	19.8%	20.3%	22.8%	25.3%	26.1%	32.0%	25.6%
資本的支出	3,370	3,496	3,199	3,009	3,727	3,720	3,404	3,312	3,299	3,655	34,191
繰入金	1,359	773	781	713	738	757	775	839	860	1,171	8,766
一床当り繰入金;千円	5,171	3,383	3,410	3,189	3,123	3,154	3,308	3,293	3,275	6,232	37,538
内, 収益的収入	3,524	2,446	2,463	2,325	2,228	2,236	2,337	2,242	2,197	4,764	26,762
内, 資本的収入	1,647	937	947	864	895	918	971	1,051	1,078	1,468	10,776

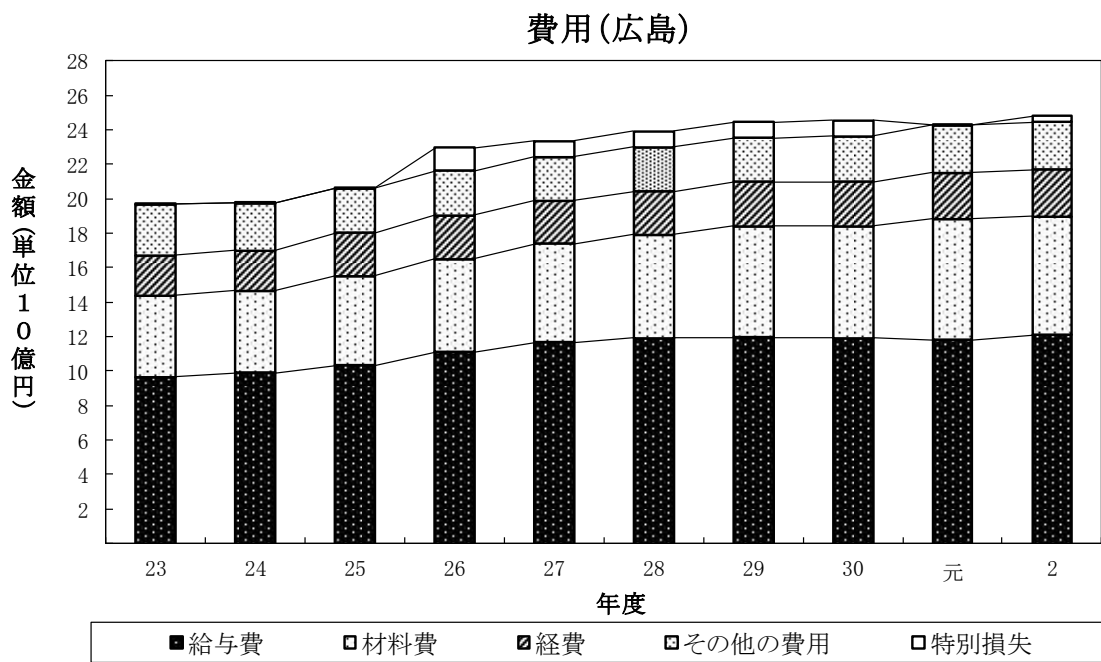
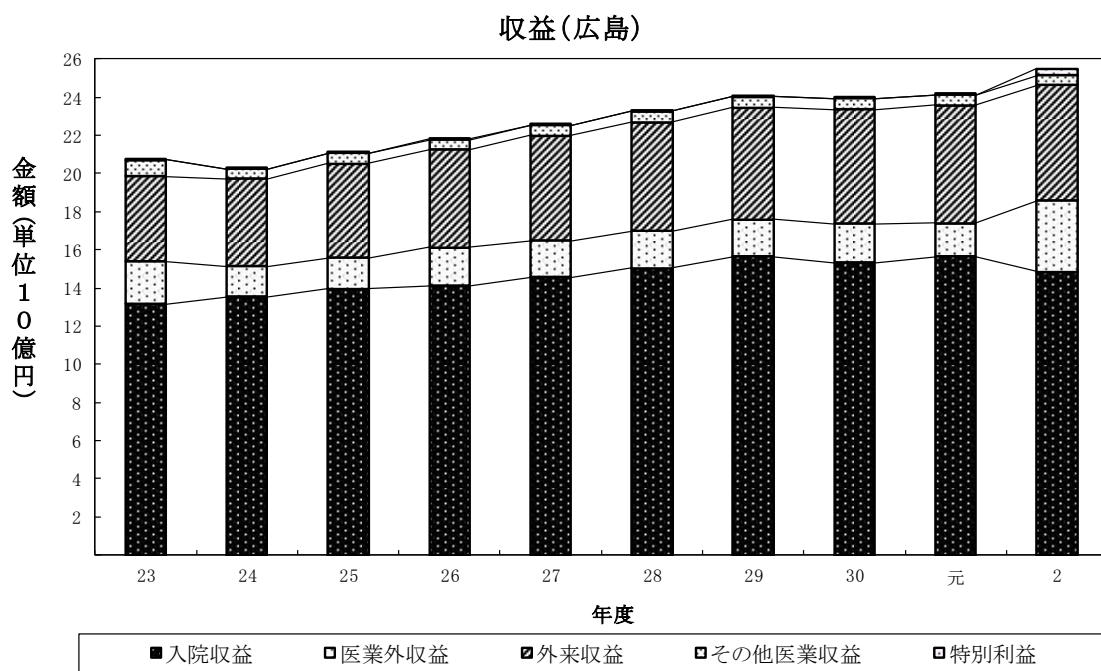
(単位:百万円)

(全国都道府県立病院)

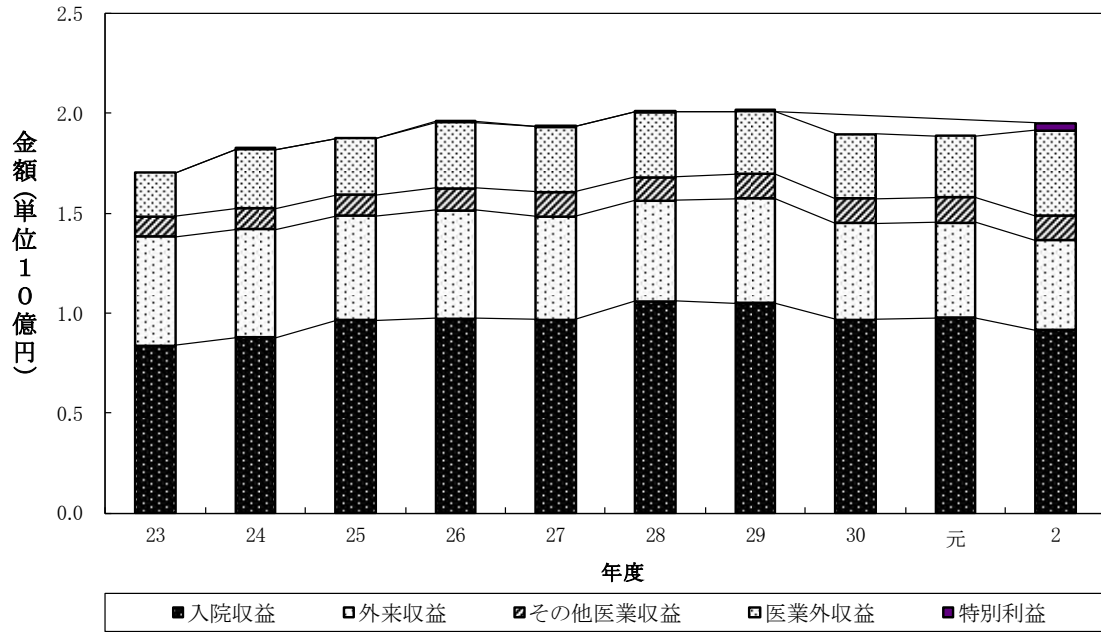
収益的繰入率	17.7%	16.9%	17.3%	18.2%	15.8%	15.9%	15.9%	15.9%	15.1%
資本的繰入率	32.7%	30.8%	32.1%	40.9%	32.4%	25.5%	33.7%	37.6%	33.2%
一床当り繰入金;千円	4,817	4,881	5,099	5,878	5,184	5,058	5,385	5,599	5,357
内, 収益的収入	3,816	3,723	3,889	4,538	3,869	4,043	4,148	4,263	4,377
内, 資本的収入	1,001	1,158	1,210	1,340	1,314	1,014	1,237	1,336	981

注: 地方公営企業年鑑(他会計からの繰入状況)より記入。

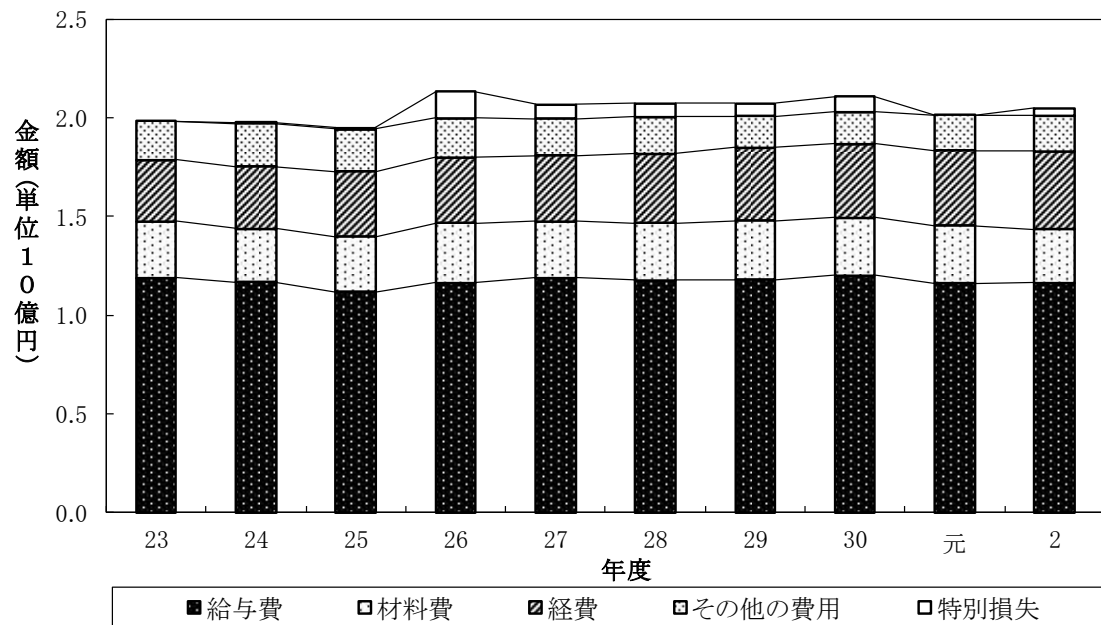
12 病院事業収益・費用の推移(病院別)



収益(安芸津)

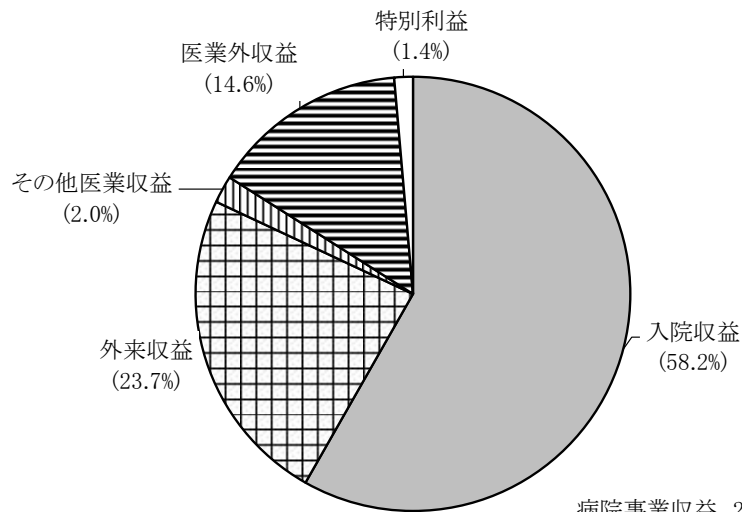


費用(安芸津)



13 令和2年度病院事業収益・費用の構成比率(病院別)

病院事業収益に占める各収益の割合 広島

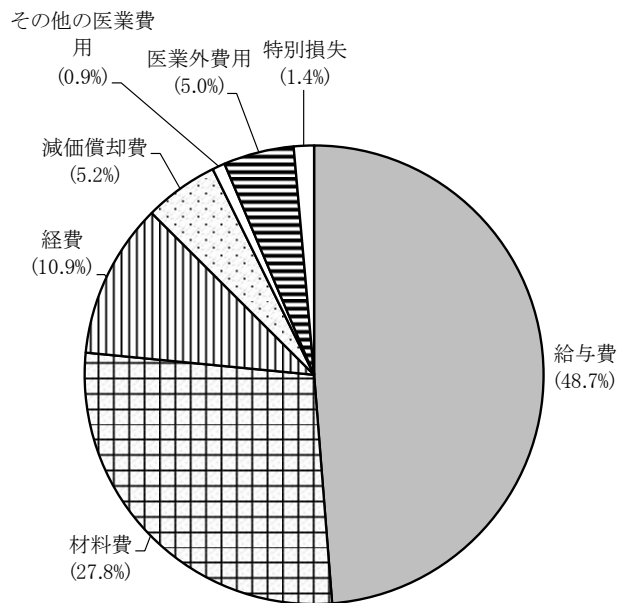


病院事業収益 25,492,222,762 円

うち一般会計繰入金 3,400,824,065 円

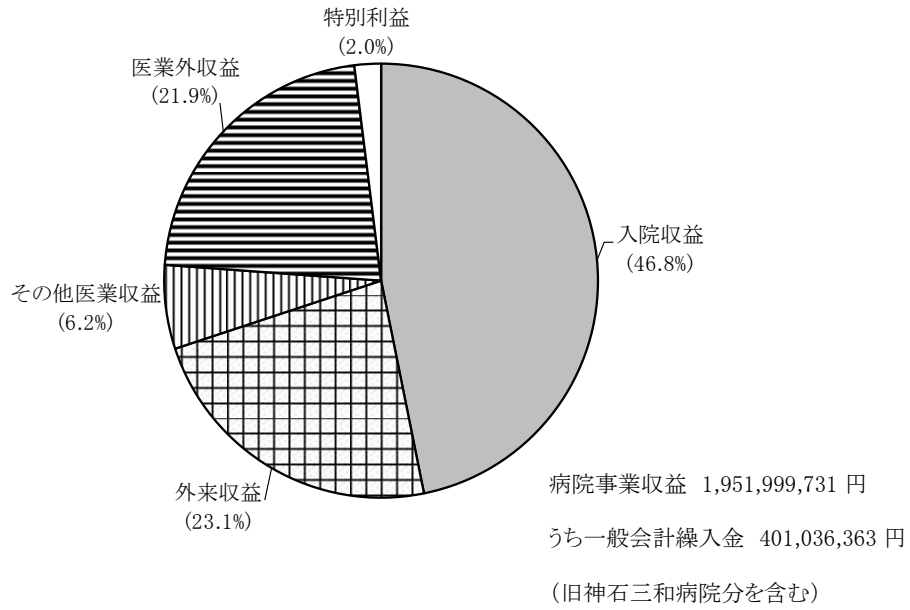
(旧神石三和病院分を含む)

病院事業費用に占める各費用の割合 広島



病院事業費用 24,795,107,314 円

病院事業収益に占める各収益の割合 安芸津



病院事業費用に占める各費用の割合 安芸津

