

毎月勤労統計調査 令和3年9月の動き (概要)

令和3年11月24日
統 計 課

1 結果概要

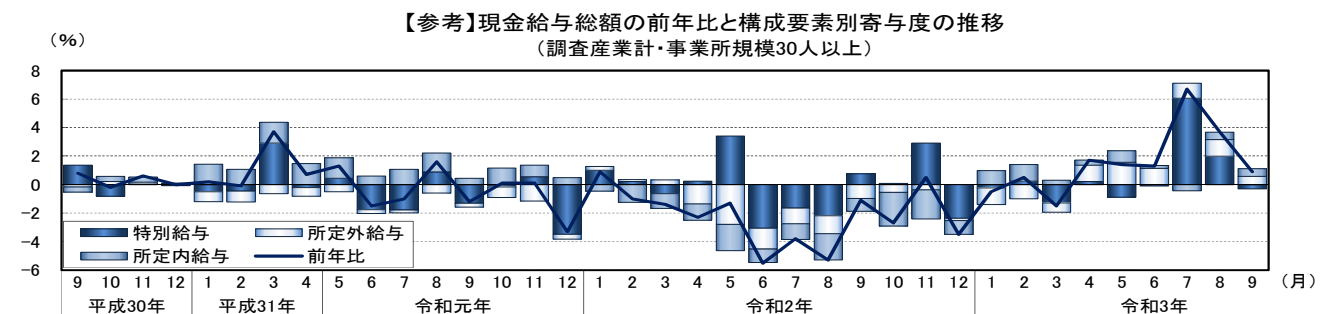
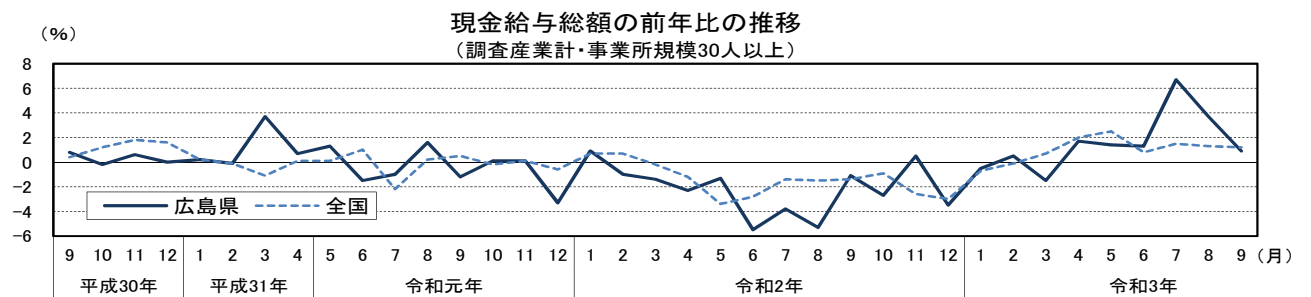
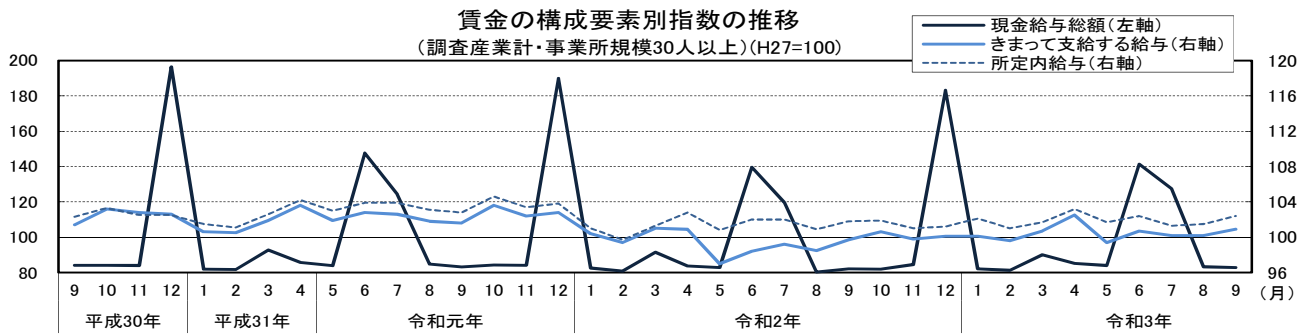
1 賃金の動き

○現金給与総額は、

事業所規模5人以上では、266,995円で前年比0.7%増（3か月連続の増加）

事業所規模30人以上では、291,249円で前年比0.9%増（6か月連続の増加）

項 目	5人以上						30人以上					
	広 島 県			全 国			広 島 県			全 国		
	実 数	指 数	前年比	実 数	指 数	前年比	実 数	指 数	前年比	実 数	指 数	前年比
現金給与総額	266,995	83.9	0.7	270,019	85.6	0.2	291,249	82.9	0.9	304,417	84.2	1.2
きまって支給する給与	262,549	100.6	1.7	263,276	101.0	0.3	286,053	100.9	1.2	296,533	101.9	1.2
所定内給与	242,347	101.7	1.6	245,835	102.1	0.1	260,656	102.4	0.6	273,809	103.1	0.8
所定外給与	20,202	-	4.3	17,441	-	4.4	25,397	-	7.0	22,724	-	7.5
特別に支払われた給与	4,446	-	△ 36.4	6,743	-	△ 2.3	5,196	-	△ 14.4	7,884	-	△ 0.1



2 労働時間の動き

○総実労働時間は、

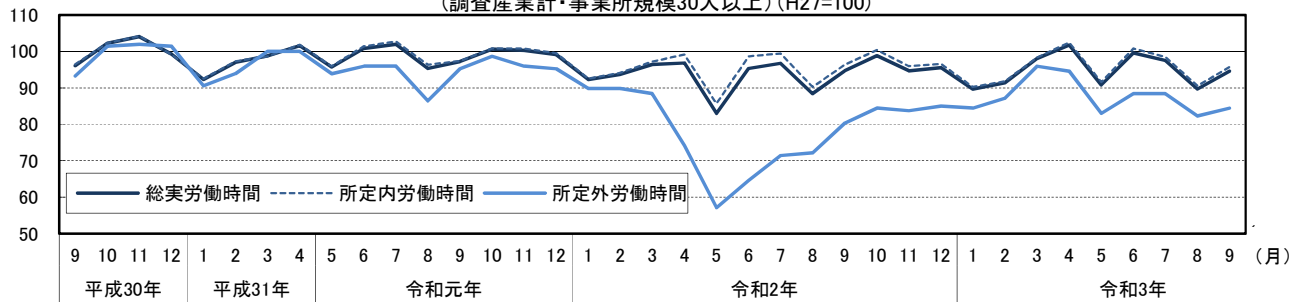
事業所規模5人以上では、139.3時間で前年比0.9%減（2か月ぶりの減少）

事業所規模30人以上では、145.8時間で前年比0.1%減（7か月ぶりの減少）

項目	5人以上						30人以上					
	広島県			全国			広島県			全国		
	実数	指数	前年比	実数	指数	前年比	実数	指数	前年比	実数	指数	前年比
総実労働時間	139.3	93.1	△0.9	135.2	93.6	△0.5	145.8	94.6	△0.1	141.5	95.2	0.6
所定内労働時間	128.6	93.6	△1.2	125.8	94.2	△0.8	133.4	95.7	△0.6	130.2	95.9	0.2
所定外労働時間	10.7	88.4	2.8	9.4	85.5	3.4	12.4	84.4	5.1	11.3	87.6	5.7
うち製造業	15.4	77.8	△1.9	13.4	83.8	15.6	16.3	74.8	△8.4	15.0	85.2	14.5
出勤日数	18.0	-	△0.2	17.7	-	△0.1	18.1	-	△0.3	17.9	-	0.0

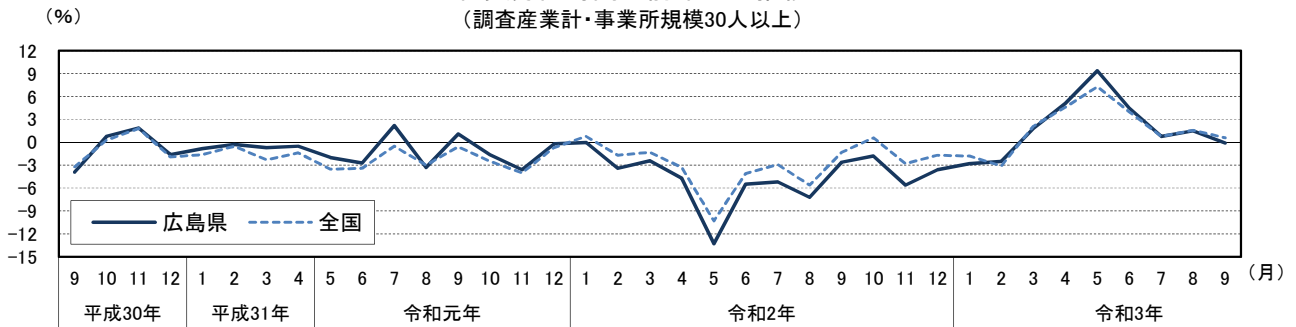
労働時間の構成要素別指数の推移

(調査産業計・事業所規模30人以上)(H27=100)



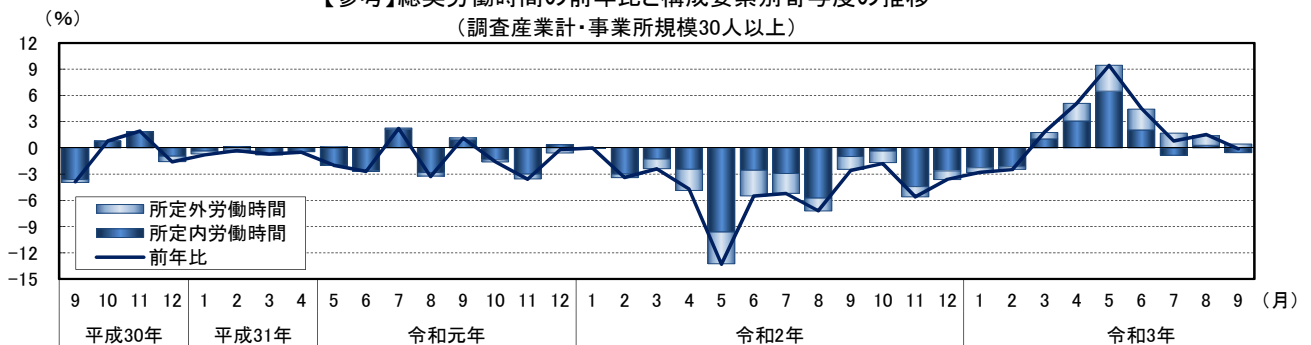
総実労働時間の前年比の推移

(調査産業計・事業所規模30人以上)



【参考】総実労働時間の前年比と構成要素別寄与度の推移

(調査産業計・事業所規模30人以上)

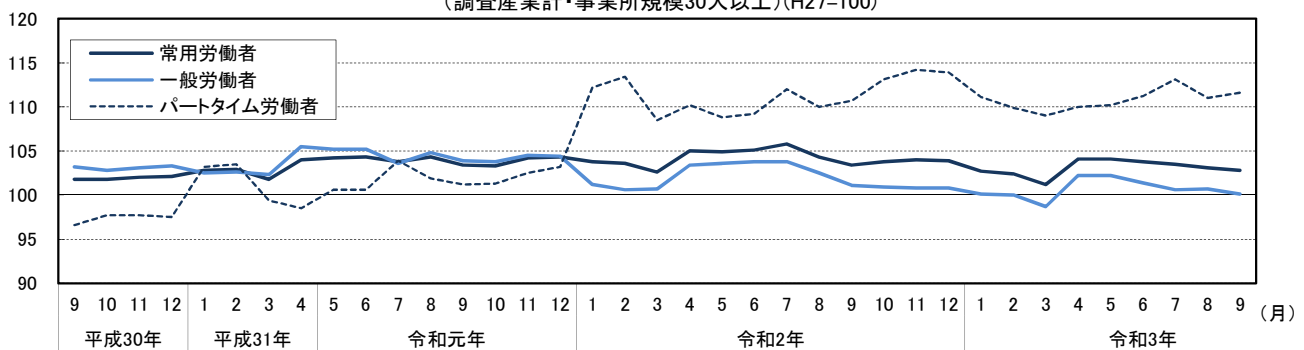


3 雇用の動き

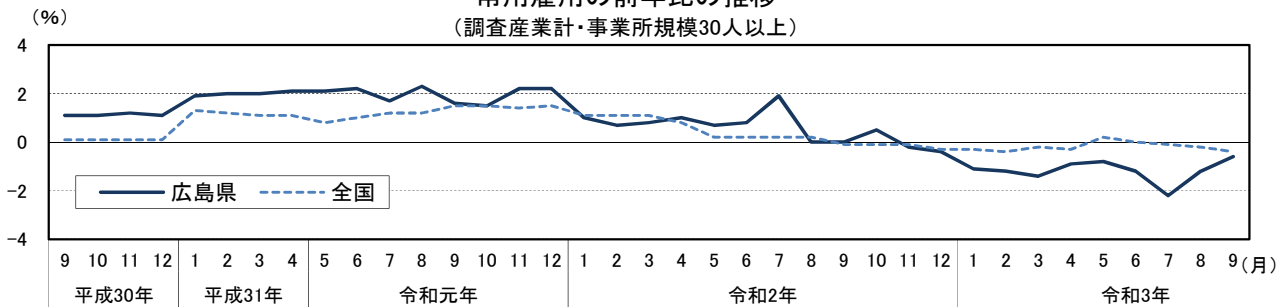
- 常用労働者数は、
 事業所規模5人以上では、1,068,277人で前年比0.2%増 (2か月連続の増加)
 事業所規模30人以上では、634,055人で前年比0.6%減 (11か月連続の減少)
- 一般労働者数は、
 事業所規模5人以上では、755,348人で前年比0.6%増 (2か月連続の増加)
 事業所規模30人以上では、477,913人で前年比1.0%減 (14か月連続の減少)
- パートタイム労働者数は、
 事業所規模5人以上では、312,929人で前年比1.1%減 (15か月ぶりの減少)
 事業所規模30人以上では、156,142人で前年比0.8%増 (5か月連続の増加)

項目	5人以上				30人以上							
	広島県		全国		広島県		全国					
	実数	指数	前年比	実数	指数	前年比	実数	指数	前年比			
常用労働者数	1,068,277	103.0	0.2	51,927	110.3	1.1	634,055	102.8	△0.6	29,478	103.8	△0.4
一般労働者	755,348	99.9	0.6	35,710	108.8	0.8	477,913	100.1	△1.0	22,126	104.4	0.1
パートタイム労働者	312,929	110.7	△1.1	16,217	113.8	1.7	156,142	111.6	0.8	7,351	102.1	△1.7

常用雇用の構成要素別指数の推移
 (調査産業計・事業所規模30人以上)(H27=100)



常用雇用の前年比の推移
 (調査産業計・事業所規模30人以上)



【参考】常用雇用の前年比に対する就業形態別寄与度の推移
 (調査産業計・事業所規模30人以上)

