An illustration of a tree with a thick brown trunk and a dense canopy of green leaves. Several blue birds are shown in flight, and many small green leaves are falling from the tree. The background is white, and there is a strip of green grass at the bottom.

令和3年度

広島県ACP普及推進員養成研修  
グループワーク

2021年11月23日（火）

# グループワーク3つのねらい

- 1) ACPのポイントや「私の心づもり」  
記入時の留意点を理解する



- 2) 意見交換やファシリテーターの助言を得る  
中で、各自がACP普及推進員として  
「いつ」「誰に」「どのように」普及するか  
を具体的にイメージ化する

- 3) ACP普及推進員として 自らの  
行動目標を設定する



# グループワークの方法 - 演習課題Ⅰ

## (3つのねらいを達成するための演習課題)




### ➤ 課題) Ⅰ ; ACPのポイントを整理する

①講義や「ACPの手引き」などを参考にして、  
ACPのポイントについて各自が考える



②各自の考えを「記入用紙」にまとめる




③グループ内で意見交換する

④全体発表で、情報共有する



# グループワークの方法 - 演習課題2

➤ 課題2) ; 「私の心づもり」を書いてもらう  
時の留意点(気を付けること)を整理する




① 「私の心づもり」を記入する時の留意点  
(気を付けること)について考える



② 各自の考えを「記入用紙」にまとめる

③ グループ内で意見交換する

④ 全体発表で、情報共有する



# グループワークの方法 - 演習課題3

## ➤ 課題3) ; ACP普及「行動目標」を設定する

①普及推進員として、「いつ頃（時期）」  
「誰に（対象者）」「どのように（普及方法）」  
普及するかを考える



② 行動目標を「記入用紙」にまとめる

③ グループ内で発表する

④ 全体発表で、情報共有する




# 意見交換の方法（記入用紙について）

＊課題ごとに、記入用紙を活用（用紙は課題別に3枚）

（例）【課題）Ⅰ；ACPのポイント】Dさんの場合

( ) G	意見Ⅰ	
Aさん	アルファベットの順番	
Bさん		
Cさん		
Dさん		
Eさん		
Fさん		
意見まとめ (重複項目・ 独自視点など)		

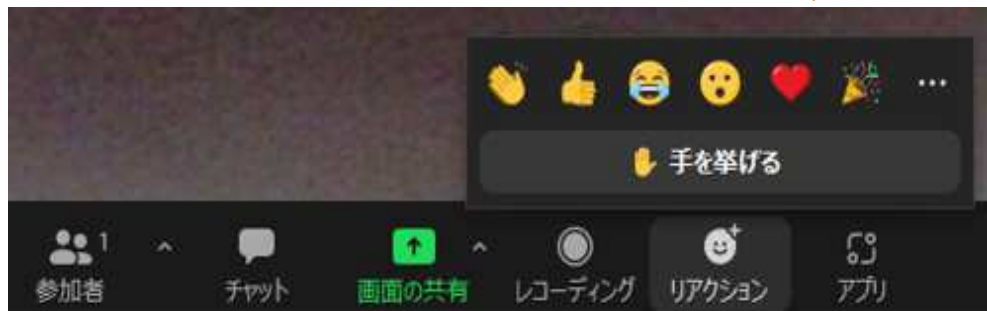
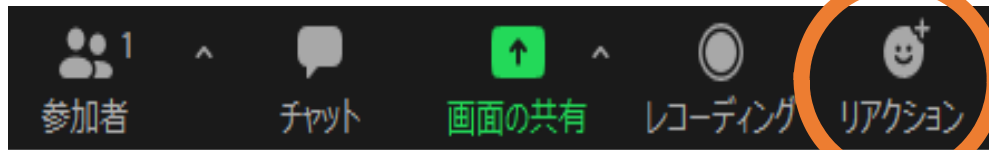
各自、発表内容を  
自分の記入用紙に  
メモしながら、  
発表を聞く



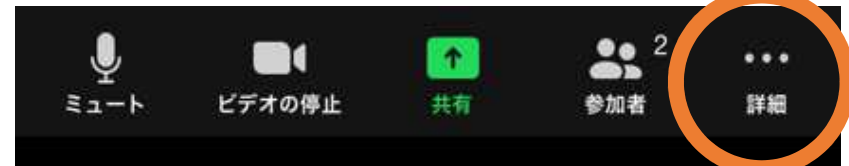
- ①各自記入用紙に意見を簡潔に記入する。記入した人は、手を挙げて合図する（挙手またはリアクションボタンで！）
- ②順番に発表する。（発表者の意見を各自の用紙にメモする）
- ③「重複項目」「独自視点」など、グループの意見をまとめる

# 「リアクション」・「詳細」ボタン等について

## 【パソコンの場合】



## 【タブレットの場合】



同室で複数の機器を使用  
する場合は、  
発表する時のみ「ON」



# 意見交換の方法（発表用紙について）

令和3年度 広島県 ACP 普及推進員養成研修

課題1・2 共通様式

テーマ（課題）I；ACPのポイント（ ）グループ

発表用紙

重複項目	 <p>必ずグループ を記入</p>  <p>「重複項目」と 「独自項目」を 分けて整理</p>
独自の視点	



# 意見交換の方法（発表用紙について）

令和3年度 広島県 ACP 普及推進員養成研修

課題3様式

テーマ（課題）3；私のACP普及「行動目標」

（ ）グループ

発表用紙

「行動目標」(例)

「いつ頃」「普及対象」  
「普及方法」について  
重複項目を整理

いつ頃（時期）

普及対象者

普及方法

# 課題)ごとの「司会・進行」・「発表」役割分担

テーマ(課題)	司会・進行	発表 (発表用紙記入含む)
1) ACPのポイント	Aさん	Dさん
2) 「私の心づもり」を 書いてもらう時の留意点	Bさん	Eさん
3) 私のACP普及「行動目標」	Cさん	Fさん

※全員が主体的にグループワークに参加するために！

※但しグループ内で話し合い、役割を交代することは可能。


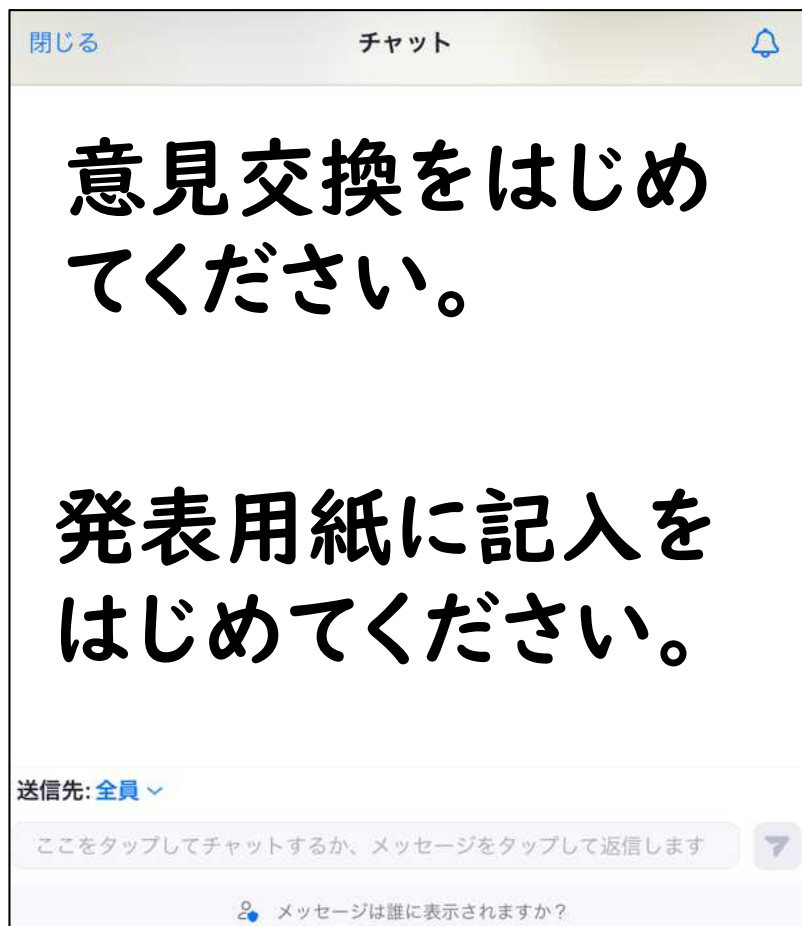
※「発表用紙」は、後日事務局に提出してください。

# 「チャット」で進行について連絡

【パソコンの場合】



【タブレットの場合】



チャットで  
演習課題の進行に  
ついて連絡をします。  
常に「ON」にして  
おいて下さい。



# 本日のファシリテーター

グループ	ご担当	
1	松浦将浩	安芸地区医師会ACP推進事業検討委員会委員長 安芸市民病院 緩和ケア部長兼地域連携室担当医
2		
3		
4	本家好文	広島県健康福祉局健康づくり推進課 緩和ケア推進監
5		
6		
7	丸山典良	福山市医師会 副会長 まるやまホームクリニック
8		
9		
10	越部恵美	広島県介護支援専門員協会 常任理事 ほっと・はあとステーションでのひら 居宅介護支援事業所でのひら
11		
12	小山峰志	広島県地域包括・在宅介護支援センター協議会 会長 医療法人永和会 老人保健施設かなえ
13		
14	魚谷啓	広島県医師会 常任理事 あいクリニック
15		
16	藤原雅親	東広島地区医師会 理事 藤原内科医院
17		

\*本日の養成研修では、Zoomの共同ホストの訪問機能を活用して、ファシリテーターが、各グループの進行を支援します。

## 【助言内容（例）】

- ・ 今までの普及活動紹介
  - ・ 普及にあたり、大切にしていること
  - ・ 普及にあたり、課題と感じていること etc.
- (途中でファシリテーターに質問することも可能です)



# ファシリテーター助言 (効果的に進めるために)

ご担当	グループ	演習課題開始直後 (約2分; これまでの活動紹介等)
松浦将浩	1	課題 1
	2	課題 2
	3	課題 3
本家好文	4	課題 1
	5	課題 2
	6	課題 3
丸山典良	7	課題 1
	8	課題 2
	9	課題 3
越部恵美	10	課題 1
	11	課題 2
小山峰志	12	課題 1
	13	課題 2
魚谷啓	14	課題 1
	15	課題 2
藤原雅親	16	課題 1
	17	課題 2

- 今までの普及活動紹介
- 普及にあたり、大切にしていること
- 普及にあたり、課題と感じていること etc.

\* **ファシリテーターに質問がある場合は、画面上で「手を挙げて」知らせてください。**




# グループワーク（時間配分）

	演習課題 等	内容	形態	目安時間	
1	ACPのポイント	ファシリテーター助言	割当グループ	約2分(グループワーク時間内)	
		記入・意見交換(自己紹介)	グループ	15:08~15:38	30分
		発表	全体	15:38~15:46	8分
2	「私の心づもり」 を書いてもらう時の 留意点	ファシリテーター助言	割当グループ	約2分(グループワーク時間内)	
		記入・意見交換	グループ	15:46~16:11	25分
		発表	全体	16:11~16:19	8分
3	私のACP普及 「行動目標」	ファシリテーター助言	割当グループ	約2分(グループワーク時間内)	
		記入・意見交換	グループ	16:19~16:31	12分
		発表	全体	16:31~16:39	8分
	振り返り	発表全体のまとめ		16:39~16:40	1分

※時間配分はおよその目安時間です。

※発表するグループは、時間により調整します。

※「発表用紙」は写真撮影して全体のまとめの時に活用します。



# 広島県ACP普及推進員として

(今日の皆さんのグループワークから；「振り返り」)

## 1) ACPのポイント

# 広島県ACP普及推進員として

(今日の皆さんのグループワークから；「振り返り」)

2) 「私の心づもり」を書いてもらう時の留意点





皆様のご活躍をお祈りしています

