



# CONTENTS

## 1 結果概要

|             |   |
|-------------|---|
| (1) 賃金の動き   | 1 |
| (2) 労働時間の動き | 2 |
| (3) 雇用の動き   | 3 |

## 2 統計表

|  |    |
|--|----|
| 第1表 産業、性別常用労働者の1人平均月間現金給与額               | 4  |
| 第2表 産業、性別常用労働者の1人平均月間出勤日数及び実労働時間数        | 5  |
| 第3表 産業、性別常用労働者数及びパートタイム労働者数              | 6  |
| 第4表 事業所規模別賃金、労働時間及び雇用の状況(調査産業計)          | 7  |
| 第5表 産業、就業形態別常用労働者の1人平均月間現金給与額            | 8  |
| 第6表 産業、就業形態別常用労働者の1人平均月間出勤日数及び実労働時間数     | 8  |
| 第7表 産業、就業用形態別常用労働者数                      | 8  |
| 時系列表第1表 産業別賃金指数(現金給与総額(名目・実質))           | 9  |
| 時系列表第2表 産業別賃金指数(きまって支給する給与(名目・実質))       | 10 |
| 時系列表第3表 産業別賃金指数(所定内給与(名目))               | 11 |
| 時系列表第4表 産業別労働時間指数(総実労働時間)                | 12 |
| 時系列表第5表 産業別労働時間指数(所定内労働時間)               | 13 |
| 時系列表第6表 産業別労働時間指数(所定外労働時間)               | 14 |
| 時系列表第7表 産業別常用雇用指数(常用労働者計)                | 15 |
| 時系列表第8表 産業別パートタイム労働者比率                   | 16 |
| 時系列表第9表 就業形態別指数(賃金(名目)・労働時間・雇用)          | 17 |
| 【参考資料1】第一種事業所における調査対象事業所の入替方法及び入替前後の調査結果 | 18 |
| 【参考資料2】毎月勤労統計における共通事業所による前年同月比の参考提供について  | 19 |
| 毎月勤労統計調査地方調査の説明                          | 20 |

### ◇◇◇ 利用上の注意 ◇◇◇

- ここに公表された数値は、調査事業所からの報告をもとにして、本県の事業所規模5人以上(または30人以上)のすべての事業所に対応するよう復元して算定したものである。
- 平成29年1月分速報公表時からすべての指数は、平成27年を基準(平成27年平均=100)としている。平成28年12月分までの増減率は、平成22年基準指数で計算したものとするため、改訂後の指数で計算した場合と必ずしも一致しない。
- 「前年比」は対前年増減率(%)を掲載している。月次の場合、「前年比」、「前年差」は前年同月と比較している。なお、前年比などの増減率は、指数等により算出しており、実数で計算した場合と必ずしも一致しない。
- 事業所規模5人以上とは、第一種事業所(事業所規模30人以上)に第二種事業所(事業所規模5~29人)の結果を含んだものである。なお、事業所規模は場所単位で区分しており、必ずしも事業所が属する企業規模とは一致しない。(例:第二種事業所には常用労働者1,000人以上の大企業の営業所も該当し得る。)
- 調査対象事業所の入替について  
(1) 第一種事業所については、従来、2~3年ごとに総入替えを行っていたが、平成30年から毎年1月分の部分入替え(1月分は入替前も調査)を行う方法に変更する(ただし、常用労働者500人以上を雇用する事業所は入替方法の変更に関わらず従前より悉皆調査)。なお、平成30年1月分及び平成31年1月分の部分入替えでは2分の1の事業所の入替えを行い、令和2年1月から3分の1入替えを行っている。(巻末資料参照)  
(2) 第二種事業所については、半年毎(1月・7月)に調査対象事業所の3分の1ずつの入替えを行っている。
- 常用雇用指数の指数改訂について  
常用労働者数のベンチマークを平成30年1月分確報で平成26年経済センサス-基礎調査による常用雇用者数(常用労働者数)に更新したことに伴い、平成21年7月分から平成29年12月分までの間の常用雇用指数とその増減率を過去に遡って改訂している。
- 実数については、すでに公表した数値を遡って改訂することは行っていないため、原則として、時系列比較は指数によって行うこと。
- 寄与度グラフについては、データの復元方法や指数の遡及改訂等の統計の性質上、実線と構成要素の計が一致しない場合がある。
- 実質賃金指数は、名目賃金指数を広島市の消費者物価指数(持ち家の帰属家賃を除く総合)で除して算出している。
- 全国の数値については、令和元年6月分から、「500人以上規模の事業所」について全数調査による値に変更されているので、注意が必要である。  
(詳細については、厚生労働省のホームページを参照 <https://www.mhlw.go.jp/toukei/list/dl/maikin-june-release.pdf>)

# 1 結果概要

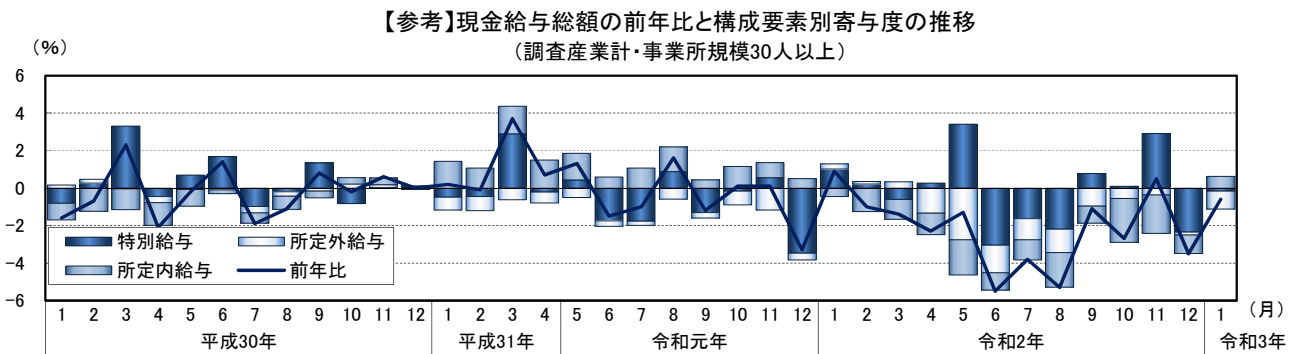
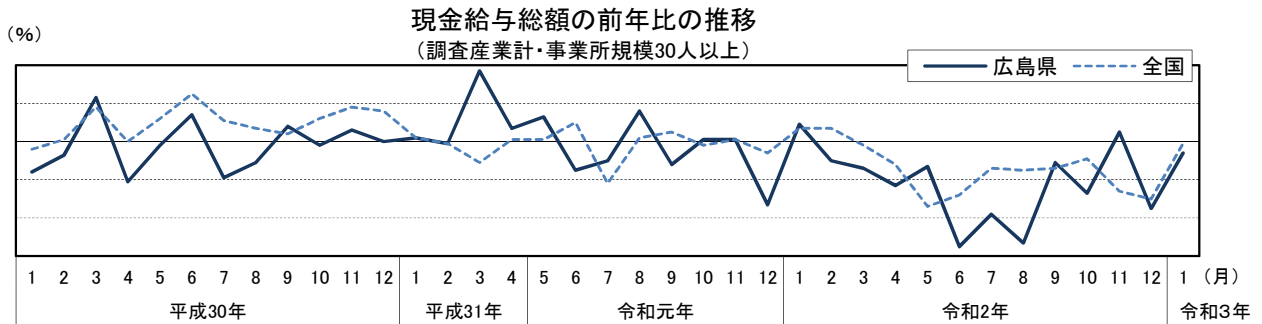
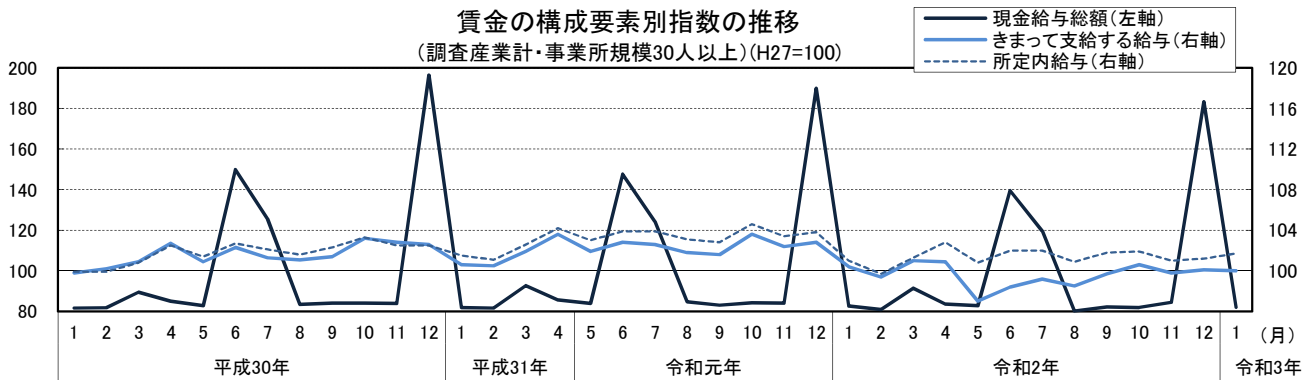
## 1 賃金の動き

○現金給与総額は、

事業所規模5人以上では、267,904円で前年比0.7%増（2か月ぶりの増加）

事業所規模30人以上では、288,526円で前年比0.6%減（2か月連続の減少）

| 項目         | 5人以上        |      |        | 全国          |       |        | 30人以上       |       |        | 全国          |       |       |
|------------|-------------|------|--------|-------------|-------|--------|-------------|-------|--------|-------------|-------|-------|
|            | 実数          | 指数   | 前年比    | 実数          | 指数    | 前年比    | 実数          | 指数    | 前年比    | 実数          | 指数    | 前年比   |
|            | 円 (H27=100) | %    | %      | 円 (H27=100) | %     | %      | 円 (H27=100) | %     | %      | 円 (H27=100) | %     | %     |
| 現金給与総額     | 267,904     | 84.1 | 0.7    | 272,972     | 86.5  | △ 0.8  | 288,526     | 82.1  | △ 0.6  | 306,257     | 84.8  | △ 0.1 |
| きまって支給する給与 | 256,878     | 98.5 | △ 0.3  | 260,911     | 100.1 | △ 0.2  | 283,541     | 100.0 | △ 0.4  | 293,406     | 100.8 | 0.1   |
| 所定内給与      | 236,907     | 99.4 | 0.6    | 243,238     | 101.0 | 0.3    | 258,703     | 101.7 | 0.7    | 270,420     | 101.8 | 0.5   |
| 所定外給与      | 19,971      | -    | △ 10.2 | 17,673      | -     | △ 6.6  | 24,838      | -     | △ 10.0 | 22,986      | -     | △ 4.4 |
| 特別に支払われた給与 | 11,026      | -    | 37.1   | 12,061      | -     | △ 12.7 | 4,985       | -     | △ 8.6  | 12,851      | -     | △ 6.6 |



## 2 労働時間の動き

○総実労働時間は、

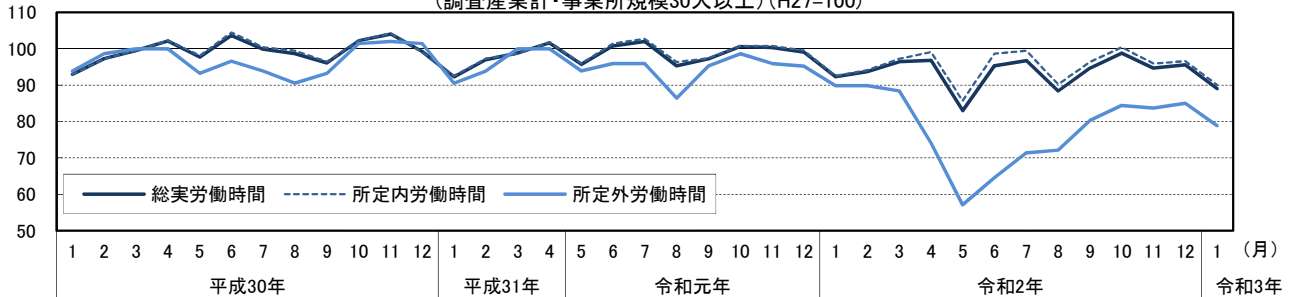
事業所規模5人以上では、131.7時間で前年比3.1%減 (12か月連続の減少)

事業所規模30人以上では、137.2時間で前年比3.6%減 (12か月連続の減少)

| 項目      | 5人以上  |      |      | 全国    |      |      | 30人以上 |      |       | 全国    |      |      |
|---------|-------|------|------|-------|------|------|-------|------|-------|-------|------|------|
|         | 実数    | 指数   | 前年比  | 実数    | 指数   | 前年比  | 実数    | 指数   | 前年比   | 実数    | 指数   | 前年比  |
| 総実労働時間  | 131.7 | 88.0 | △3.1 | 128.3 | 88.9 | △2.2 | 137.2 | 89.0 | △3.6  | 134.8 | 90.7 | △2.1 |
| 所定内労働時間 | 121.4 | 88.4 | △2.6 | 119.1 | 89.2 | △1.9 | 125.6 | 90.1 | △2.6  | 123.8 | 91.2 | △1.6 |
| 所定外労働時間 | 10.3  | 85.1 | △7.2 | 9.2   | 83.6 | △8.0 | 11.6  | 78.9 | △12.1 | 11.0  | 85.3 | △6.8 |
| うち製造業   | 16.1  | 81.3 | △6.4 | 12.3  | 76.9 | △6.8 | 18.2  | 83.5 | △5.2  | 14.0  | 79.5 | △5.5 |
| 出勤日数    | 17.1  | -    | △0.4 | 16.8  | -    | △0.3 | 17.3  | -    | △0.3  | 17.1  | -    | △0.3 |

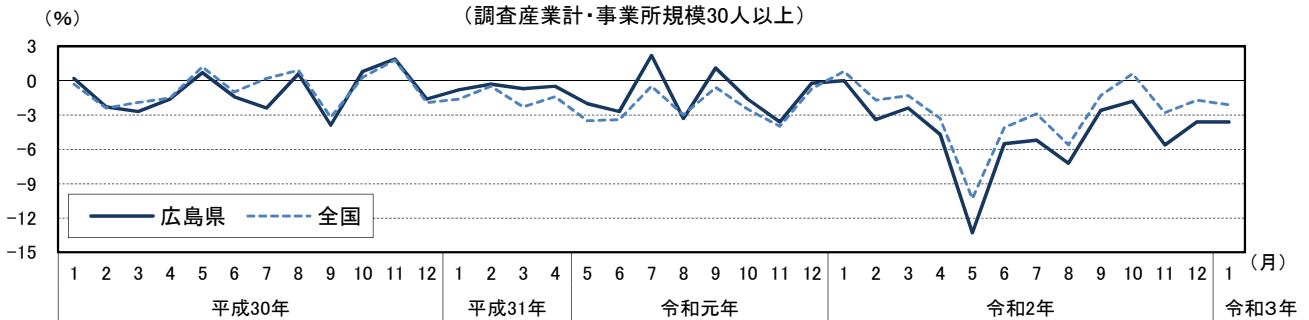
労働時間の構成要素別指数の推移

(調査産業計・事業所規模30人以上)(H27=100)



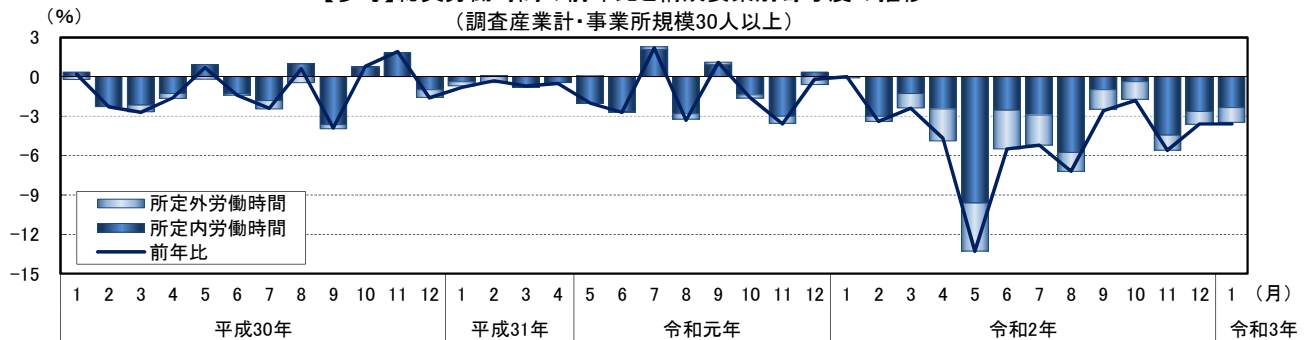
総実労働時間の前年比の推移

(調査産業計・事業所規模30人以上)



【参考】総実労働時間の前年比と構成要素別寄与度の推移

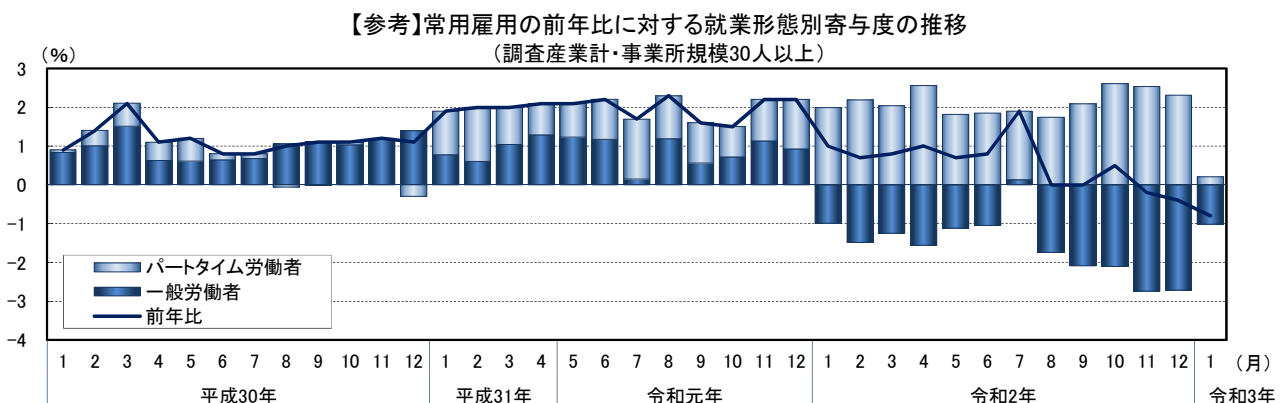
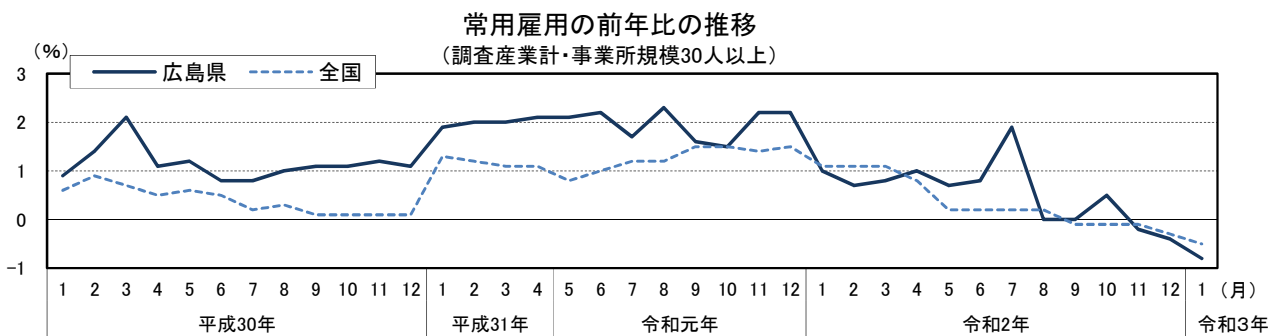
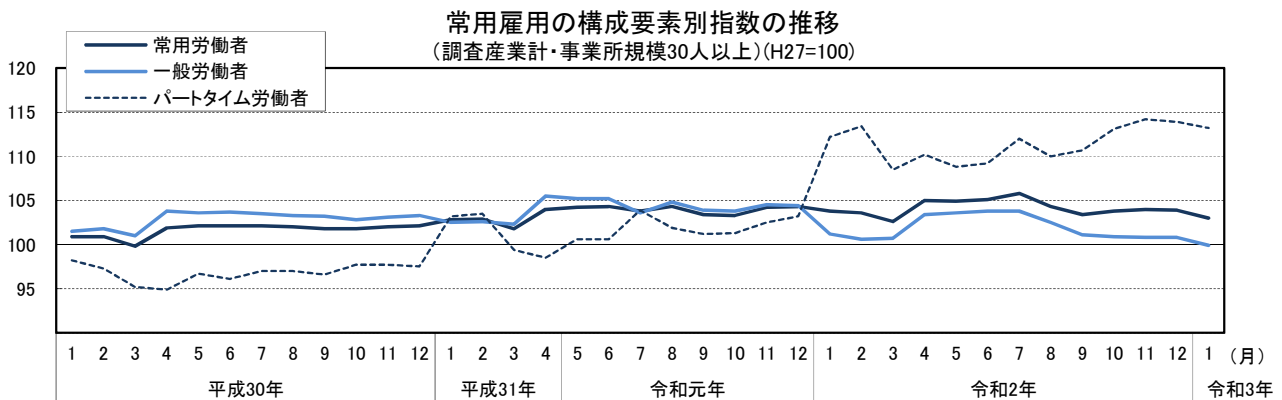
(調査産業計・事業所規模30人以上)



### 3 雇用の動き

- 常用労働者数は、  
 事業所規模5人以上では、1,069,089人で前年比0.6%減（3か月連続の減少）  
 事業所規模30人以上では、635,362人で前年比0.8%減（3か月連続の減少）
- 一般労働者数は、  
 事業所規模5人以上では、747,550人で前年比1.7%減（7か月連続の減少）  
 事業所規模30人以上では、476,940人で前年比1.3%減（6か月連続の減少）
- パートタイム労働者数は、  
 事業所規模5人以上では、321,539人で前年比2.1%増（7か月連続の増加）  
 事業所規模30人以上では、158,422人で前年比0.9%増（25か月連続の増加）

| 項目        | 5人以上              |       |          |                    |       |          | 30人以上             |       |          |                    |       |          |
|-----------|-------------------|-------|----------|--------------------|-------|----------|-------------------|-------|----------|--------------------|-------|----------|
|           | 広島県               |       |          | 全国                 |       |          | 広島県               |       |          | 全国                 |       |          |
|           | 実数<br>人 (H27=100) | 指数    | 前年比<br>% | 実数<br>千人 (H27=100) | 指数    | 前年比<br>% | 実数<br>人 (H27=100) | 指数    | 前年比<br>% | 実数<br>千人 (H27=100) | 指数    | 前年比<br>% |
| 常用労働者数    | 1,069,089         | 103.1 | △ 0.6    | 51,486             | 109.4 | 0.5      | 635,362           | 103.0 | △ 0.8    | 29,461             | 103.8 | △ 0.5    |
| 一般労働者     | 747,550           | 98.8  | △ 1.7    | 35,374             | 107.8 | 1.2      | 476,940           | 99.9  | △ 1.3    | 21,979             | 103.7 | △ 0.1    |
| パートタイム労働者 | 321,539           | 113.8 | 2.1      | 16,113             | 113.1 | △ 1.1    | 158,422           | 113.2 | 0.9      | 7,482              | 103.9 | △ 1.9    |



## 2 統計表

第 1 表 産業，性別常用労働者の1人平均月間現金給与額

| 規模               | 産 業                     |                       | 計           |                |            |            |                | 男           |                |                | 女           |                |                |
|------------------|-------------------------|-----------------------|-------------|----------------|------------|------------|----------------|-------------|----------------|----------------|-------------|----------------|----------------|
|                  |                         |                       | 現金給与<br>総 額 | きまって支給す<br>る給与 | 所定内<br>給 与 | 所定外<br>給 与 | 特別に支払わ<br>れた給与 | 現金給与<br>総 額 | きまって支給す<br>る給与 | 特別に支払わ<br>れた給与 | 現金給与<br>総 額 | きまって支給す<br>る給与 | 特別に支払わ<br>れた給与 |
|                  |                         |                       |             |                |            |            |                |             |                |                |             |                |                |
| 5<br>人<br>以<br>上 | TL                      | 調 査 産 業 計             | 267,904     | 256,878        | 236,907    | 19,971     | 11,026         | 341,464     | 325,517        | 15,947         | 181,880     | 176,608        | 5,272          |
|                  | D                       | 建 設 業                 | 415,697     | 385,730        | 354,011    | 31,719     | 29,967         | 443,674     | 412,790        | 30,884         | 270,565     | 245,357        | 25,208         |
|                  | E                       | 製 造 業                 | 301,080     | 290,392        | 257,074    | 33,318     | 10,688         | 352,036     | 339,353        | 12,683         | 174,385     | 168,656        | 5,729          |
|                  | F                       | 電気・ガス・熱<br>供給・水道業     | 501,214     | 489,321        | 418,602    | 70,719     | 11,893         | 520,017     | 507,348        | 12,669         | 382,179     | 375,198        | 6,981          |
|                  | G                       | 情 報 通 信 業             | 414,000     | 356,234        | 323,813    | 32,421     | 57,766         | 447,472     | 386,785        | 60,687         | 324,277     | 274,340        | 49,937         |
|                  | H                       | 運輸業，郵便業               | 284,059     | 267,275        | 226,584    | 40,691     | 16,784         | 320,644     | 300,551        | 20,093         | 145,998     | 141,701        | 4,297          |
|                  | I                       | 卸売業，小売業               | 233,791     | 226,065        | 216,027    | 10,038     | 7,726          | 336,098     | 322,618        | 13,480         | 138,394     | 136,033        | 2,361          |
|                  | J                       | 金融業，保険業               | 347,903     | 347,477        | 323,997    | 23,480     | 426            | 467,856     | 467,383        | 473            | 248,311     | 247,925        | 386            |
|                  | K                       | 不 動 産 業，<br>物 品 賃 貸 業 | 279,017     | 278,832        | 266,176    | 12,656     | 185            | 327,527     | 327,351        | 176            | 190,561     | 190,359        | 202            |
|                  | L                       | 学術研究，専門・技<br>術 サービス業  | 333,345     | 329,574        | 315,206    | 14,368     | 3,771          | 390,973     | 389,093        | 1,880          | 221,234     | 213,784        | 7,450          |
|                  | M                       | 宿 泊 業，<br>飲 食 サービス業   | 91,890      | 91,554         | 87,542     | 4,012      | 336            | 120,653     | 120,181        | 472            | 74,447      | 74,193         | 254            |
|                  | N                       | 生活関連サービス<br>業， 娯 楽 業  | 211,197     | 185,428        | 175,936    | 9,492      | 25,769         | 271,912     | 224,676        | 47,236         | 160,572     | 152,702        | 7,870          |
|                  | O                       | 教 育，<br>学 習 支 援 業     | 293,806     | 293,502        | 289,984    | 3,518      | 304            | 337,362     | 336,861        | 501            | 259,146     | 258,998        | 148            |
|                  | P                       | 医 療， 福 祉              | 268,345     | 259,156        | 243,986    | 15,170     | 9,189          | 387,079     | 375,166        | 11,913         | 231,290     | 222,951        | 8,339          |
|                  | Q                       | 複 合 サービス<br>事 業       | 289,263     | 279,356        | 263,013    | 16,343     | 9,907          | 344,321     | 332,770        | 11,551         | 201,487     | 194,200        | 7,287          |
| R                | サ ー ビ ス 業<br>(他に分類されない) | 232,333               | 213,339     | 194,957        | 18,382     | 18,994     | 280,490        | 251,033     | 29,457         | 163,808        | 159,702     | 4,106          |                |

| 規模                | 産 業                     |                       | 計           |                |            |            |                | 男           |                |                | 女           |                |                |
|-------------------|-------------------------|-----------------------|-------------|----------------|------------|------------|----------------|-------------|----------------|----------------|-------------|----------------|----------------|
|                   |                         |                       | 現金給与<br>総 額 | きまって支給す<br>る給与 | 所定内<br>給 与 | 所定外<br>給 与 | 特別に支払わ<br>れた給与 | 現金給与<br>総 額 | きまって支給す<br>る給与 | 特別に支払わ<br>れた給与 | 現金給与<br>総 額 | きまって支給す<br>る給与 | 特別に支払わ<br>れた給与 |
|                   |                         |                       |             |                |            |            |                |             |                |                |             |                |                |
| 30<br>人<br>以<br>上 | TL                      | 調 査 産 業 計             | 288,526     | 283,541        | 258,703    | 24,838     | 4,985          | 353,347     | 346,587        | 6,760          | 203,416     | 200,762        | 2,654          |
|                   | D                       | 建 設 業                 | 462,401     | 461,349        | 407,122    | 54,227     | 1,052          | 481,432     | 480,309        | 1,123          | 332,171     | 331,607        | 564            |
|                   | E                       | 製 造 業                 | 324,682     | 312,079        | 272,978    | 39,101     | 12,603         | 368,900     | 354,718        | 14,182         | 193,833     | 185,903        | 7,930          |
|                   | F                       | 電気・ガス・熱<br>供給・水道業     | 537,502     | 522,999        | 440,966    | 82,033     | 14,503         | 562,234     | 546,450        | 15,784         | 402,404     | 394,900        | 7,504          |
|                   | G                       | 情 報 通 信 業             | 360,654     | 357,754        | 326,100    | 31,654     | 2,900          | 398,102     | 395,768        | 2,334          | 270,363     | 266,098        | 4,265          |
|                   | H                       | 運輸業，郵便業               | 271,297     | 271,138        | 234,755    | 36,383     | 159            | 310,521     | 310,369        | 152            | 146,866     | 146,682        | 184            |
|                   | I                       | 卸売業，小売業               | 230,958     | 226,682        | 217,321    | 9,361      | 4,276          | 331,940     | 326,272        | 5,668          | 145,590     | 142,491        | 3,099          |
|                   | J                       | 金融業，保険業               | 369,965     | 369,965        | 345,260    | 24,705     | 0              | 477,525     | 477,525        | 0              | 263,622     | 263,622        | 0              |
|                   | K                       | 不 動 産 業，<br>物 品 賃 貸 業 | 271,084     | 270,453        | 259,061    | 11,392     | 631            | 319,841     | 319,122        | 719            | 214,210     | 213,682        | 528            |
|                   | L                       | 学術研究，専門・技<br>術 サービス業  | 370,087     | 367,129        | 348,315    | 18,814     | 2,958          | 411,434     | 408,457        | 2,977          | 255,142     | 252,239        | 2,903          |
|                   | M                       | 宿 泊 業，<br>飲 食 サービス業   | 103,504     | 102,397        | 97,280     | 5,117      | 1,107          | 145,979     | 144,667        | 1,312          | 70,199      | 69,253         | 946            |
|                   | N                       | 生活関連サービス<br>業， 娯 楽 業  | 179,058     | 179,058        | 166,648    | 12,410     | 0              | 209,944     | 209,944        | 0              | 149,796     | 149,796        | 0              |
|                   | O                       | 教 育，<br>学 習 支 援 業     | 348,976     | 348,469        | 343,343    | 5,126      | 507            | 376,773     | 376,033        | 740            | 322,039     | 321,758        | 281            |
|                   | P                       | 医 療， 福 祉              | 298,037     | 296,319        | 276,769    | 19,550     | 1,718          | 431,478     | 429,045        | 2,433          | 251,735     | 250,265        | 1,470          |
|                   | Q                       | 複 合 サービス<br>事 業       | 306,861     | 292,002        | 268,943    | 23,059     | 14,859         | 351,181     | 335,277        | 15,904         | 197,239     | 184,963        | 12,276         |
| R                 | サ ー ビ ス 業<br>(他に分類されない) | 195,538               | 194,069     | 180,705        | 13,364     | 1,469      | 228,812        | 227,109     | 1,703          | 156,254        | 155,061     | 1,193          |                |

第 2 表 産業，性別常用労働者の1人平均月間出勤日数及び実労働時間数

| 規模               | 産 業                            |                               | 計     |        |         |         | 男     |        |         |         | 女     |        |         |         |
|------------------|--------------------------------|-------------------------------|-------|--------|---------|---------|-------|--------|---------|---------|-------|--------|---------|---------|
|                  |                                |                               | 出勤日数  | 総実労働時間 | 所定内労働時間 | 所定外労働時間 | 出勤日数  | 総実労働時間 | 所定内労働時間 | 所定外労働時間 | 出勤日数  | 総実労働時間 | 所定内労働時間 | 所定外労働時間 |
|                  |                                |                               |       |        |         |         |       |        |         |         |       |        |         |         |
| 5<br>人<br>以<br>上 | TL                             | 調 査 産 業 計                     | 17.1  | 131.7  | 121.4   | 10.3    | 17.8  | 147.6  | 132.1   | 15.5    | 16.3  | 113.2  | 109.0   | 4.2     |
|                  | D                              | 建 設 業                         | 18.6  | 158.4  | 135.4   | 23.0    | 18.9  | 164.0  | 138.0   | 26.0    | 17.3  | 128.9  | 121.8   | 7.1     |
|                  | E                              | 製 造 業                         | 16.8  | 142.0  | 125.9   | 16.1    | 17.0  | 150.7  | 131.3   | 19.4    | 16.2  | 120.2  | 112.5   | 7.7     |
|                  | F                              | 電 気・ガ 斯・熱<br>供 給・水 道 業        | 17.1  | 145.8  | 124.3   | 21.5    | 17.2  | 147.7  | 125.2   | 22.5    | 16.5  | 134.0  | 118.7   | 15.3    |
|                  | G                              | 情 報 通 信 業                     | 17.9  | 153.9  | 139.6   | 14.3    | 18.1  | 158.0  | 142.3   | 15.7    | 17.5  | 143.3  | 132.6   | 10.7    |
|                  | H                              | 運 輸 業， 郵 便 業                  | 18.2  | 153.5  | 134.0   | 19.5    | 18.7  | 163.1  | 140.5   | 22.6    | 16.2  | 117.2  | 109.3   | 7.9     |
|                  | I                              | 卸 売 業， 小 売 業                  | 17.3  | 122.4  | 115.9   | 6.5     | 18.2  | 143.5  | 132.5   | 11.0    | 16.5  | 102.7  | 100.4   | 2.3     |
|                  | J                              | 金 融 業， 保 険 業                  | 18.5  | 147.1  | 135.9   | 11.2    | 18.7  | 156.2  | 139.8   | 16.4    | 18.3  | 139.5  | 132.7   | 6.8     |
|                  | K                              | 不 動 産 業，<br>物 品 賃 貸 業         | 17.8  | 139.4  | 132.9   | 6.5     | 18.2  | 148.5  | 140.1   | 8.4     | 17.1  | 123.0  | 119.9   | 3.1     |
|                  | L                              | 学 術 研 究， 専 門・技<br>術 サ ー ビ ス 業 | 17.5  | 140.7  | 131.2   | 9.5     | 17.9  | 149.6  | 137.0   | 12.6    | 16.7  | 123.3  | 119.9   | 3.4     |
|                  | M                              | 宿 泊 業，<br>飲 食 サ ー ビ ス 業       | 12.8  | 76.9   | 74.2    | 2.7     | 13.7  | 90.3   | 85.6    | 4.7     | 12.2  | 68.7   | 67.3    | 1.4     |
|                  | N                              | 生 活 関 連 サ ー ビ ス<br>業， 娯 楽 業   | 18.9  | 142.1  | 134.6   | 7.5     | 20.0  | 155.7  | 146.7   | 9.0     | 18.0  | 130.8  | 124.5   | 6.3     |
|                  | O                              | 教 育，<br>学 習 支 援 業             | 16.4  | 121.2  | 115.3   | 5.9     | 17.2  | 130.6  | 123.6   | 7.0     | 15.8  | 113.6  | 108.6   | 5.0     |
|                  | P                              | 医 療， 福 祉                      | 17.7  | 132.4  | 128.3   | 4.1     | 18.8  | 148.5  | 142.1   | 6.4     | 17.4  | 127.3  | 123.9   | 3.4     |
|                  | Q                              | 複 合 サ ー ビ ス<br>事 業            | 17.8  | 136.5  | 127.4   | 9.1     | 18.3  | 147.7  | 135.7   | 12.0    | 17.0  | 118.6  | 114.3   | 4.3     |
| R                | サ ー ビ ス 業<br>(他 に 分 類 さ れ な い) | 17.3                          | 133.9 | 123.0  | 10.9    | 18.1    | 149.9 | 134.4  | 15.5    | 16.0    | 111.1 | 106.8  | 4.3     |         |

| 規模                | 産 業                            |                               | 計     |        |         |         | 男     |        |         |         | 女     |        |         |         |
|-------------------|--------------------------------|-------------------------------|-------|--------|---------|---------|-------|--------|---------|---------|-------|--------|---------|---------|
|                   |                                |                               | 出勤日数  | 総実労働時間 | 所定内労働時間 | 所定外労働時間 | 出勤日数  | 総実労働時間 | 所定内労働時間 | 所定外労働時間 | 出勤日数  | 総実労働時間 | 所定内労働時間 | 所定外労働時間 |
|                   |                                |                               |       |        |         |         |       |        |         |         |       |        |         |         |
| 30<br>人<br>以<br>上 | TL                             | 調 査 産 業 計                     | 17.3  | 137.2  | 125.6   | 11.6    | 17.6  | 149.2  | 132.7   | 16.5    | 16.9  | 121.6  | 116.3   | 5.3     |
|                   | D                              | 建 設 業                         | 18.5  | 168.9  | 137.7   | 31.2    | 18.7  | 171.3  | 138.0   | 33.3    | 17.3  | 151.8  | 135.3   | 16.5    |
|                   | E                              | 製 造 業                         | 16.9  | 146.5  | 128.3   | 18.2    | 17.0  | 153.0  | 131.7   | 21.3    | 16.4  | 127.1  | 118.0   | 9.1     |
|                   | F                              | 電 気・ガ 斯・熱<br>供 給・水 道 業        | 16.9  | 149.8  | 125.1   | 24.7    | 17.1  | 152.3  | 126.1   | 26.2    | 16.3  | 136.0  | 119.6   | 16.4    |
|                   | G                              | 情 報 通 信 業                     | 17.8  | 147.4  | 133.4   | 14.0    | 18.1  | 152.3  | 136.6   | 15.7    | 17.0  | 135.6  | 125.7   | 9.9     |
|                   | H                              | 運 輸 業， 郵 便 業                  | 17.8  | 149.5  | 130.8   | 18.7    | 18.3  | 160.1  | 137.9   | 22.2    | 16.0  | 116.0  | 108.3   | 7.7     |
|                   | I                              | 卸 売 業， 小 売 業                  | 17.9  | 125.1  | 119.9   | 5.2     | 18.6  | 143.8  | 135.6   | 8.2     | 17.2  | 109.3  | 106.6   | 2.7     |
|                   | J                              | 金 融 業， 保 険 業                  | 18.1  | 148.4  | 136.1   | 12.3    | 18.1  | 150.9  | 134.4   | 16.5    | 18.1  | 146.0  | 137.8   | 8.2     |
|                   | K                              | 不 動 産 業，<br>物 品 賃 貸 業         | 17.5  | 131.1  | 125.7   | 5.4     | 17.3  | 131.1  | 125.3   | 5.8     | 17.7  | 131.1  | 126.2   | 4.9     |
|                   | L                              | 学 術 研 究， 専 門・技<br>術 サ ー ビ ス 業 | 17.8  | 148.2  | 136.0   | 12.2    | 17.9  | 151.4  | 137.4   | 14.0    | 17.4  | 139.1  | 132.0   | 7.1     |
|                   | M                              | 宿 泊 業，<br>飲 食 サ ー ビ ス 業       | 13.6  | 76.4   | 73.9    | 2.5     | 15.1  | 94.3   | 90.3    | 4.0     | 12.4  | 62.4   | 61.1    | 1.3     |
|                   | N                              | 生 活 関 連 サ ー ビ ス<br>業， 娯 楽 業   | 18.6  | 137.9  | 126.7   | 11.2    | 19.4  | 150.6  | 136.1   | 14.5    | 17.9  | 125.9  | 117.8   | 8.1     |
|                   | O                              | 教 育，<br>学 習 支 援 業             | 16.4  | 125.1  | 118.4   | 6.7     | 17.1  | 132.7  | 125.4   | 7.3     | 15.6  | 117.8  | 111.6   | 6.2     |
|                   | P                              | 医 療， 福 祉                      | 18.3  | 140.2  | 135.3   | 4.9     | 19.0  | 152.8  | 145.6   | 7.2     | 18.0  | 135.8  | 131.7   | 4.1     |
|                   | Q                              | 複 合 サ ー ビ ス<br>事 業            | 18.4  | 139.4  | 126.0   | 13.4    | 18.6  | 149.8  | 134.3   | 15.5    | 17.9  | 113.9  | 105.5   | 8.4     |
| R                 | サ ー ビ ス 業<br>(他 に 分 類 さ れ な い) | 16.4                          | 124.3 | 117.8  | 6.5     | 16.8    | 136.0 | 127.1  | 8.9     | 16.0    | 110.6 | 106.8  | 3.8     |         |

第 3 表 産業、性別常用労働者数及びパートタイム労働者数

| 規模               | 産 業             | 計               |           |        |            |           |         | 男          |          |        | 女          |          |         |      |
|------------------|-----------------|-----------------|-----------|--------|------------|-----------|---------|------------|----------|--------|------------|----------|---------|------|
|                  |                 | 前調査<br>期間末      | 増加        | 減少     | 本調査<br>期間末 | うちパートタイム  |         | 本調査<br>期間末 | うちパートタイム |        | 本調査<br>期間末 | うちパートタイム |         |      |
|                  |                 |                 |           |        |            | 労働者数      | 比率      |            | 労働者数     | 比率     |            | 労働者数     | 比率      |      |
| 人                | 人               | 人               | 人         | 人      | 人          | %         | 人       | 人          | %        | 人      | 人          | %        |         |      |
| 5<br>人<br>以<br>上 | TL              | 調査産業計           | 1,078,672 | 13,996 | 23,579     | 1,069,089 | 321,539 | 30.1       | 575,615  | 82,895 | 14.4       | 493,474  | 238,644 | 48.4 |
|                  | D               | 建設業             | 54,706    | 302    | 382        | 54,626    | 2,139   | 3.9        | 45,792   | 618    | 1.3        | 8,834    | 1,521   | 17.2 |
|                  | E               | 製造業             | 219,553   | 1,941  | 3,138      | 218,356   | 35,269  | 16.2       | 155,619  | 8,782  | 5.6        | 62,737   | 26,487  | 42.2 |
|                  | F               | 電気・ガス・熱供給・水道業   | 7,050     | 0      | 18         | 7,032     | 205     | 2.9        | 6,076    | 114    | 1.9        | 956      | 91      | 9.5  |
|                  | G               | 情報通信業           | 15,708    | 94     | 196        | 15,606    | 390     | 2.5        | 11,343   | 10     | 0.1        | 4,263    | 380     | 8.9  |
|                  | H               | 運輸業、郵便業         | 77,137    | 216    | 799        | 76,554    | 14,357  | 18.8       | 60,605   | 4,748  | 7.8        | 15,949   | 9,609   | 60.2 |
|                  | I               | 卸売業、小売業         | 197,794   | 1,766  | 4,337      | 195,223   | 90,593  | 46.4       | 94,294   | 21,516 | 22.8       | 100,929  | 69,077  | 68.4 |
|                  | J               | 金融業、保険業         | 24,933    | 162    | 31         | 25,064    | 2,290   | 9.1        | 11,344   | 152    | 1.3        | 13,720   | 2,138   | 15.6 |
|                  | K               | 不動産業、物品賃貸業      | 14,157    | 307    | 129        | 14,335    | 3,064   | 21.4       | 9,204    | 1,060  | 11.5       | 5,131    | 2,004   | 39.1 |
|                  | L               | 学術研究、専門・技術サービス業 | 27,010    | 172    | 231        | 26,951    | 3,202   | 11.9       | 17,778   | 652    | 3.7        | 9,173    | 2,550   | 27.8 |
|                  | M               | 宿泊業、飲食サービス業     | 88,516    | 1,456  | 5,072      | 84,900    | 67,385  | 79.4       | 32,106   | 21,516 | 67.0       | 52,794   | 45,869  | 86.9 |
|                  | N               | 生活関連サービス業、娯楽業   | 23,289    | 584    | 187        | 23,686    | 8,816   | 37.2       | 10,724   | 3,371  | 31.4       | 12,962   | 5,445   | 42.0 |
|                  | O               | 教育、学習支援業        | 58,334    | 335    | 3,581      | 55,088    | 12,733  | 23.1       | 23,874   | 3,368  | 14.1       | 31,214   | 9,365   | 30.0 |
|                  | P               | 医療、福祉           | 178,855   | 4,105  | 3,809      | 179,151   | 54,419  | 30.4       | 42,533   | 6,333  | 14.9       | 136,618  | 48,086  | 35.2 |
|                  | Q               | 複合サービス事業        | 10,239    | 103    | 16         | 10,326    | 1,905   | 18.4       | 6,334    | 533    | 8.4        | 3,992    | 1,372   | 34.4 |
| R                | サービス業（他に分類されない） | 81,358          | 2,453     | 1,653  | 82,158     | 24,769    | 30.1    | 47,958     | 10,120   | 21.1   | 34,200     | 14,649   | 42.8    |      |

| 規模                | 産 業             | 計               |         |       |            |          |         | 男          |          |        | 女          |          |         |      |
|-------------------|-----------------|-----------------|---------|-------|------------|----------|---------|------------|----------|--------|------------|----------|---------|------|
|                   |                 | 前調査<br>期間末      | 増加      | 減少    | 本調査<br>期間末 | うちパートタイム |         | 本調査<br>期間末 | うちパートタイム |        | 本調査<br>期間末 | うちパートタイム |         |      |
|                   |                 |                 |         |       |            | 労働者数     | 比率      |            | 労働者数     | 比率     |            | 労働者数     | 比率      |      |
| 人                 | 人               | 人               | 人       | 人     | 人          | %        | 人       | 人          | %        | 人      | 人          | %        |         |      |
| 30<br>人<br>以<br>上 | TL              | 調査産業計           | 640,774 | 9,342 | 14,754     | 635,362  | 158,422 | 24.9       | 360,049  | 43,481 | 12.1       | 275,313  | 114,941 | 41.7 |
|                   | D               | 建設業             | 21,509  | 302   | 248        | 21,563   | 513     | 2.4        | 18,818   | 383    | 2.0        | 2,745    | 130     | 4.7  |
|                   | E               | 製造業             | 173,471 | 1,514 | 2,728      | 172,257  | 23,285  | 13.5       | 128,669  | 6,581  | 5.1        | 43,588   | 16,704  | 38.3 |
|                   | F               | 電気・ガス・熱供給・水道業   | 5,783   | 0     | 18         | 5,765    | 71      | 1.2        | 4,876    | 47     | 1.0        | 889      | 24      | 2.7  |
|                   | G               | 情報通信業           | 10,687  | 41    | 106        | 10,622   | 353     | 3.3        | 7,516    | 10     | 0.1        | 3,106    | 343     | 11.0 |
|                   | H               | 運輸業、郵便業         | 54,332  | 216   | 635        | 53,913   | 11,300  | 21.0       | 41,008   | 3,333  | 8.1        | 12,905   | 7,967   | 61.7 |
|                   | I               | 卸売業、小売業         | 89,309  | 904   | 1,386      | 88,827   | 42,364  | 47.7       | 40,710   | 9,694  | 23.8       | 48,117   | 32,670  | 67.9 |
|                   | J               | 金融業、保険業         | 12,918  | 30    | 31         | 12,917   | 952     | 7.4        | 6,426    | 152    | 2.4        | 6,491    | 800     | 12.3 |
|                   | K               | 不動産業、物品賃貸業      | 4,180   | 73    | 77         | 4,176    | 1,103   | 26.4       | 2,253    | 514    | 22.8       | 1,923    | 589     | 30.6 |
|                   | L               | 学術研究、専門・技術サービス業 | 15,315  | 39    | 74         | 15,280   | 849     | 5.6        | 11,220   | 337    | 3.0        | 4,060    | 512     | 12.6 |
|                   | M               | 宿泊業、飲食サービス業     | 25,229  | 520   | 1,125      | 24,624   | 18,721  | 76.0       | 10,999   | 6,443  | 58.6       | 13,625   | 12,278  | 90.1 |
|                   | N               | 生活関連サービス業、娯楽業   | 11,264  | 584   | 187        | 11,661   | 3,577   | 30.7       | 5,621    | 1,316  | 23.4       | 6,040    | 2,261   | 37.4 |
|                   | O               | 教育、学習支援業        | 34,085  | 335   | 3,318      | 31,102   | 6,146   | 19.8       | 14,784   | 2,098  | 14.2       | 16,318   | 4,048   | 24.8 |
|                   | P               | 医療、福祉           | 115,505 | 2,470 | 3,321      | 114,654  | 27,513  | 24.0       | 29,539   | 3,600  | 12.2       | 85,115   | 23,913  | 28.1 |
|                   | Q               | 複合サービス事業        | 6,415   | 76    | 16         | 6,475    | 1,226   | 18.9       | 4,591    | 533    | 11.6       | 1,884    | 693     | 36.8 |
| R                 | サービス業（他に分類されない） | 60,739          | 2,238   | 1,484 | 61,493     | 20,446   | 33.2    | 32,988     | 8,438    | 25.6   | 28,505     | 12,008   | 42.1    |      |



第4表 事業所規模別賃金、労働時間及び雇用の状況(調査産業計)

| 事業所規模  |     | 現金給与額   |            |         |        |            | 出勤日数 |
|--------|-----|---------|------------|---------|--------|------------|------|
|        |     | 総額      | きまって支給する給与 | 所定内給与   | 所定外給与  | 特別に支払われた給与 |      |
|        |     | 円       | 円          | 円       | 円      | 円          | 日    |
| 100人以上 | 計   | 311,308 | 309,168    | 278,765 | 30,403 | 2,140      | 17.2 |
|        | 男   | 368,608 | 366,117    | -       | -      | 2,491      | 17.2 |
|        | 女   | 227,150 | 225,526    | -       | -      | 1,624      | 17.1 |
|        | 一般  | 354,447 | 351,909    | 315,764 | 36,145 | 2,538      | 17.8 |
|        | パート | 123,018 | 122,614    | 117,271 | 5,343  | 404        | 14.2 |
| 30～99人 | 計   | 261,575 | 253,225    | 234,971 | 18,254 | 8,350      | 17.5 |
|        | 男   | 333,285 | 320,914    | -       | -      | 12,371     | 18.2 |
|        | 女   | 178,937 | 175,220    | -       | -      | 3,717      | 16.6 |
|        | 一般  | 341,610 | 330,427    | 304,438 | 25,989 | 11,183     | 18.9 |
|        | パート | 93,918  | 91,501     | 89,449  | 2,052  | 2,417      | 14.5 |
| 5～29人  | 計   | 237,714 | 217,842    | 204,996 | 12,846 | 19,872     | 16.7 |
|        | 男   | 321,600 | 290,296    | -       | -      | 31,304     | 17.9 |
|        | 女   | 154,769 | 146,201    | -       | -      | 8,568      | 15.6 |
|        | 一般  | 332,659 | 302,991    | 283,179 | 19,812 | 29,668     | 19.1 |
|        | パート | 80,536  | 76,882     | 75,569  | 1,313  | 3,654      | 12.8 |
| 30人以上  | 計   | 288,526 | 283,541    | 258,703 | 24,838 | 4,985      | 17.3 |
|        | 男   | 353,347 | 346,587    | -       | -      | 6,760      | 17.6 |
|        | 女   | 203,416 | 200,762    | -       | -      | 2,654      | 16.9 |
|        | 一般  | 349,146 | 343,039    | 311,088 | 31,951 | 6,107      | 18.3 |
|        | パート | 105,721 | 104,121    | 100,734 | 3,387  | 1,600      | 14.4 |
| 5人以上   | 計   | 267,904 | 256,878    | 236,907 | 19,971 | 11,026     | 17.1 |
|        | 男   | 341,464 | 325,517    | -       | -      | 15,947     | 17.8 |
|        | 女   | 181,880 | 176,608    | -       | -      | 5,272      | 16.3 |
|        | 一般  | 343,181 | 328,548    | 300,989 | 27,559 | 14,633     | 18.6 |
|        | パート | 92,926  | 90,282     | 87,949  | 2,333  | 2,644      | 13.6 |

| 事業所規模  |     | 労働時間   |       |       | 常用労働者     |            |             |
|--------|-----|--------|-------|-------|-----------|------------|-------------|
|        |     | 総実労働時間 | 所定内時間 | 所定外時間 | 常用労働者数    | パートタイム労働者数 | パートタイム労働者比率 |
|        |     | 時間     | 時間    | 時間    | 人         | 人          | %           |
| 100人以上 | 計   | 140.0  | 127.4 | 12.6  | 345,217   | 64,633     | 18.7        |
|        | 男   | 147.5  | 130.6 | 16.9  | 205,126   | 20,729     | 10.1        |
|        | 女   | 128.9  | 122.7 | 6.2   | 140,091   | 43,904     | 31.3        |
|        | 一般  | 151.3  | 136.7 | 14.6  | 280,584   | -          | -           |
|        | パート | 90.5   | 86.8  | 3.7   | 64,633    | -          | -           |
| 30～99人 | 計   | 134.0  | 123.5 | 10.5  | 290,145   | 93,789     | 32.3        |
|        | 男   | 151.4  | 135.5 | 15.9  | 154,923   | 22,752     | 14.7        |
|        | 女   | 114.0  | 109.7 | 4.3   | 135,222   | 71,037     | 52.5        |
|        | 一般  | 159.1  | 144.3 | 14.8  | 196,356   | -          | -           |
|        | パート | 81.5   | 79.8  | 1.7   | 93,789    | -          | -           |
| 5～29人  | 計   | 123.6  | 115.3 | 8.3   | 433,727   | 163,117    | 37.6        |
|        | 男   | 144.9  | 131.1 | 13.8  | 215,566   | 39,414     | 18.3        |
|        | 女   | 102.5  | 99.7  | 2.8   | 218,161   | 123,703    | 56.7        |
|        | 一般  | 156.6  | 143.9 | 12.7  | 270,610   | -          | -           |
|        | パート | 69.0   | 68.0  | 1.0   | 163,117   | -          | -           |
| 30人以上  | 計   | 137.2  | 125.6 | 11.6  | 635,362   | 158,422    | 24.9        |
|        | 男   | 149.2  | 132.7 | 16.5  | 360,049   | 43,481     | 12.1        |
|        | 女   | 121.6  | 116.3 | 5.3   | 275,313   | 114,941    | 41.7        |
|        | 一般  | 154.6  | 139.9 | 14.7  | 476,940   | -          | -           |
|        | パート | 85.1   | 82.6  | 2.5   | 158,422   | -          | -           |
| 5人以上   | 計   | 131.7  | 121.4 | 10.3  | 1,069,089 | 321,539    | 30.1        |
|        | 男   | 147.6  | 132.1 | 15.5  | 575,615   | 82,895     | 14.4        |
|        | 女   | 113.2  | 109.0 | 4.2   | 493,474   | 238,644    | 48.4        |
|        | 一般  | 155.2  | 141.3 | 13.9  | 747,550   | -          | -           |
|        | パート | 76.9   | 75.2  | 1.7   | 321,539   | -          | -           |

第 5 表 産業，就業形態別常用労働者の 1 人平均月間現金給与額

| 事業所規模     | 産 業 |               | 一 般 労 働 者 |            |         |            | パ ー ト タ イ ム 労 働 者 |            |         |            |
|-----------|-----|---------------|-----------|------------|---------|------------|-------------------|------------|---------|------------|
|           |     |               | 現金給与総額    | きまって支給する給与 | 所定内給与   | 特別に支払われた給与 | 現金給与総額            | きまって支給する給与 | 所定内給与   | 特別に支払われた給与 |
|           |     |               | 円         | 円          | 円       | 円          | 円                 | 円          | 円       |            |
| 5人<br>以上  | TL  | 調 査 産 業 計     | 343,181   | 328,548    | 300,989 | 14,633     | 92,926            | 90,282     | 87,949  | 2,644      |
|           | E   | 製 造 業         | 339,105   | 327,317    | 288,699 | 11,788     | 104,048           | 99,057     | 93,202  | 4,991      |
|           | I   | 卸 売 業 ， 小 売 業 | 358,524   | 344,645    | 327,407 | 13,879     | 89,500            | 88,891     | 87,183  | 609        |
|           | P   | 医 療 ， 福 祉     | 331,033   | 319,749    | 298,614 | 11,284     | 123,326           | 118,983    | 117,611 | 4,343      |
| 30人<br>以上 | TL  | 調 査 産 業 計     | 349,146   | 343,039    | 311,088 | 6,107      | 105,721           | 104,121    | 100,734 | 1,600      |
|           | E   | 製 造 業         | 357,365   | 343,967    | 299,920 | 13,398     | 116,362           | 108,830    | 101,253 | 7,532      |
|           | I   | 卸 売 業 ， 小 売 業 | 350,651   | 343,357    | 327,760 | 7,294      | 100,250           | 99,270     | 96,718  | 980        |
|           | P   | 医 療 ， 福 祉     | 345,264   | 343,196    | 318,154 | 2,068      | 147,725           | 147,121    | 145,053 | 604        |

第 6 表 産業，就業形態別常用労働者の 1 人平均月間出勤日数及び実労働時間数

| 事業所規模     | 産 業 |               | 一 般 労 働 者 |         |         |         | パ ー ト タ イ ム 労 働 者 |         |         |         |
|-----------|-----|---------------|-----------|---------|---------|---------|-------------------|---------|---------|---------|
|           |     |               | 出勤日数      | 総 実労働時間 | 所定内労働時間 | 所定外労働時間 | 出勤日数              | 総 実労働時間 | 所定内労働時間 | 所定外労働時間 |
|           |     |               | 日         | 時間      | 時間      | 時間      | 日                 | 時間      | 時間      | 時間      |
| 5人<br>以上  | TL  | 調 査 産 業 計     | 18.6      | 155.2   | 141.3   | 13.9    | 13.6              | 76.9    | 75.2    | 1.7     |
|           | E   | 製 造 業         | 17.2      | 151.1   | 133.0   | 18.1    | 14.8              | 94.2    | 88.8    | 5.4     |
|           | I   | 卸 売 業 ， 小 売 業 | 19.2      | 157.7   | 146.4   | 11.3    | 15.2              | 81.6    | 80.6    | 1.0     |
|           | P   | 医 療 ， 福 祉     | 19.6      | 154.7   | 149.2   | 5.5     | 13.4              | 80.8    | 79.9    | 0.9     |
| 30人<br>以上 | TL  | 調 査 産 業 計     | 18.3      | 154.6   | 139.9   | 14.7    | 14.4              | 85.1    | 82.6    | 2.5     |
|           | E   | 製 造 業         | 17.1      | 153.3   | 133.3   | 20.0    | 15.2              | 102.9   | 96.2    | 6.7     |
|           | I   | 卸 売 業 ， 小 売 業 | 19.0      | 153.9   | 145.5   | 8.4     | 16.6              | 93.6    | 91.9    | 1.7     |
|           | P   | 医 療 ， 福 祉     | 19.7      | 156.3   | 150.2   | 6.1     | 13.9              | 88.8    | 87.7    | 1.1     |

第 7 表 産業，就業形態別常用労働者数

| 事業所規模     | 産 業 |               | 一 般 労 働 者   |       |        |             | パ ー ト タ イ ム 労 働 者 |       |        |             |
|-----------|-----|---------------|-------------|-------|--------|-------------|-------------------|-------|--------|-------------|
|           |     |               | 前 調 査 期 間 末 | 増 加   | 減 少    | 本 調 査 期 間 末 | 前 調 査 期 間 末       | 増 加   | 減 少    | 本 調 査 期 間 末 |
|           |     |               | 人           | 人     | 人      | 人           | 人                 | 人     | 人      |             |
| 5人<br>以上  | TL  | 調 査 産 業 計     | 754,172     | 5,467 | 12,188 | 747,550     | 324,500           | 8,529 | 11,391 | 321,539     |
|           | E   | 製 造 業         | 183,983     | 1,176 | 2,059  | 183,087     | 35,570            | 765   | 1,079  | 35,269      |
|           | I   | 卸 売 業 ， 小 売 業 | 106,166     | 694   | 2,292  | 104,630     | 91,628            | 1,072 | 2,045  | 90,593      |
|           | P   | 医 療 ， 福 祉     | 125,225     | 1,132 | 1,665  | 124,732     | 53,630            | 2,973 | 2,144  | 54,419      |
| 30人<br>以上 | TL  | 調 査 産 業 計     | 481,397     | 3,605 | 8,262  | 476,940     | 159,377           | 5,737 | 6,492  | 158,422     |
|           | E   | 製 造 業         | 149,870     | 920   | 1,807  | 148,972     | 23,601            | 594   | 921    | 23,285      |
|           | I   | 卸 売 業 ， 小 売 業 | 46,523      | 228   | 349    | 46,463      | 42,786            | 676   | 1,037  | 42,364      |
|           | P   | 医 療 ， 福 祉     | 87,993      | 465   | 1,458  | 87,141      | 27,512            | 2,005 | 1,863  | 27,513      |

時系列表第1表 産業別賃金指数（現金給与総額（名目・実質））

| 観<br>測<br>年<br>月 | 名目賃金  |       |       |               |       |         |         |         |            |                 |             |               |          |       |          |       |       |       |       |       |       | 実質賃金  |       |       |       |      |
|------------------|-------|-------|-------|---------------|-------|---------|---------|---------|------------|-----------------|-------------|---------------|----------|-------|----------|-------|-------|-------|-------|-------|-------|-------|-------|-------|-------|------|
|                  | 調査産業計 | 建設業   | 製造業   | 電気・ガス・熱供給・水道業 | 情報通信業 | 運輸業、郵便業 | 卸売業、小売業 | 金融業、保険業 | 不動産業、物品賃貸業 | 学術研究、専門・技術サービス業 | 宿泊業、飲食サービス業 | 生活関連サービス業、娯楽業 | 教育、学習支援業 | 医療、福祉 | 複合サービス事業 | サービス業 | 調査産業計 |       |       |       |       |       |       |       |       |      |
|                  | 前年比   | 前年比   | 前年比   | 前年比           | 前年比   | 前年比     | 前年比     | 前年比     | 前年比        | 前年比             | 前年比         | 前年比           | 前年比      | 前年比   | 前年比      | 前年比   | 前年比   |       |       |       |       |       |       |       |       |      |
| 平成28年 平均         | 100.4 | 94.0  | 101.6 | 96.7          | 102.9 | 101.0   | 102.2   | 90.3    | 83.2       | 93.4            | -6.6        | 101.2         | 1.1      | 103.1 | 3.1      | 108.2 | 8.3   | 103.6 | 3.6   | 96.4  | -3.7  | 98.0  | -2.0  | 100.4 | 0.2   |      |
| 29               | 100.3 | 91.4  | 104.7 | 98.7          | 103.4 | 105.5   | 100.5   | 93.8    | 85.8       | 104.5           | 11.9        | 90.7          | -10.4    | 105.7 | 2.5      | 103.5 | -4.3  | 101.5 | -2.0  | 96.2  | -0.2  | 96.1  | -1.9  | 99.9  | -0.5  |      |
| 30               | 99.8  | 99.1  | 105.8 | 95.4          | 91.1  | 122.6   | 108.0   | 89.3    | 71.2       | 85.2            | -18.5       | 93.0          | 2.5      | 74.4  | -29.6    | 92.3  | -10.8 | 103.0 | 1.5   | 104.8 | 8.9   | 90.5  | -5.8  | 98.5  | -1.4  |      |
| 令和元年 1           | 99.9  | 109.3 | 102.1 | 102.9         | 85.8  | 123.7   | 101.1   | 100.0   | 99.6       | 90.5            | 6.2         | 100.1         | 7.6      | 79.8  | 7.3      | 87.5  | -5.2  | 106.0 | 2.9   | 100.6 | -4.0  | 90.6  | 0.1   | 98.5  | 0.0   |      |
| 2                | 98.7  | 108.9 | 99.1  | 102.4         | 91.5  | 115.8   | 98.5    | 105.5   | 114.9      | 95.3            | 5.3         | 87.3          | -12.8    | 90.1  | 12.9     | 87.3  | -0.2  | 108.8 | 2.6   | 93.7  | -6.9  | 84.4  | -6.8  | 97.1  | -1.4  |      |
| 令和2年 1           | 83.5  | 84.4  | 83.2  | 84.1          | 72.3  | 102.4   | 86.6    | 79.8    | 102.7      | 74.2            | 8.0         | 83.4          | -12.3    | 78.4  | 17.2     | 71.2  | 7.2   | 94.3  | 2.2   | 75.9  | -4.2  | 77.2  | 5.2   | 81.9  | -0.5  |      |
| 2                | 81.1  | 81.3  | 83.5  | 79.6          | 72.3  | 100.8   | 80.8    | 80.4    | 92.4       | 73.4            | 5.5         | 82.9          | -5.4     | 76.6  | 22.4     | 69.2  | 2.2   | 89.5  | -0.4  | 75.5  | -6.2  | 76.5  | 5.5   | 79.6  | -0.4  |      |
| 3                | 90.1  | 93.9  | 84.2  | 86.8          | 78.9  | 103.7   | 110.6   | 84.1    | 94.0       | 86.4            | 18.4        | 78.9          | -10.9    | 79.8  | 25.3     | 88.1  | 3.4   | 93.3  | -4.9  | 74.3  | -11.9 | 85.1  | 10.4  | 88.6  | 0.8   |      |
| 4                | 84.0  | 92.5  | 83.5  | 99.2          | 75.3  | 100.6   | 83.5    | 89.6    | 93.3       | 77.2            | 6.2         | 74.8          | -19.0    | 75.7  | 12.1     | 68.1  | -2.9  | 95.6  | 4.1   | 78.3  | -5.4  | 75.9  | 1.2   | 82.8  | -0.2  |      |
| 5                | 82.7  | 92.2  | 83.8  | 78.4          | 71.3  | 95.1    | 83.9    | 80.7    | 91.7       | 71.2            | 1.1         | 73.4          | -21.9    | 73.2  | 10.7     | 66.5  | -2.1  | 92.7  | 2.9   | 73.2  | -3.6  | 79.4  | 3.0   | 81.4  | -0.5  |      |
| 6                | 137.8 | 155.2 | 106.1 | 198.3         | 157.2 | 134.4   | 139.1   | 214.8   | 174.0      | 154.2           | 1.0         | 92.7          | -10.1    | 131.4 | 79.0     | 171.9 | -1.4  | 173.8 | 18.2  | 155.0 | -19.0 | 107.2 | -4.8  | 135.8 | 1.1   |      |
| 7                | 116.8 | 128.1 | 147.6 | 84.5          | 92.0  | 160.6   | 114.7   | 97.2    | 129.9      | 121.4           | 4.7         | 101.7         | -7.1     | 79.5  | -10.3    | 68.4  | 1.9   | 109.1 | -5.7  | 102.4 | 6.1   | 86.6  | -23.9 | 115.0 | -5.0  |      |
| 8                | 82.9  | 98.3  | 81.4  | 78.4          | 73.9  | 95.9    | 85.3    | 80.4    | 94.9       | 71.1            | 2.6         | 93.7          | -13.5    | 84.9  | 5.5      | 65.4  | 1.4   | 90.4  | 3.2   | 74.8  | -3.4  | 74.2  | -7.0  | 81.4  | -6.0  |      |
| 9                | 83.3  | 89.9  | 81.4  | 77.0          | 74.1  | 97.6    | 85.7    | 79.8    | 97.5       | 79.6            | 6.4         | 90.2          | -6.1     | 82.7  | 7.0      | 69.6  | 8.2   | 95.6  | 9.4   | 74.3  | -2.1  | 74.3  | -11.5 | 81.8  | 0.0   |      |
| 10               | 82.6  | 90.5  | 81.4  | 84.2          | 73.6  | 99.2    | 85.7    | 81.8    | 91.4       | 73.5            | -3.3        | 83.6          | -16.4    | 84.3  | 7.1      | 69.3  | 0.4   | 90.4  | 2.5   | 77.5  | -4.2  | 74.6  | -9.4  | 81.1  | -1.2  |      |
| 11               | 85.6  | 89.3  | 86.6  | 80.8          | 72.3  | 98.8    | 88.7    | 79.3    | 99.2       | 80.3            | 3.1         | 91.2          | -9.2     | 85.3  | 5.8      | 64.7  | -3.3  | 98.8  | 10.4  | 74.5  | -3.4  | 76.0  | -5.4  | 84.6  | 1.3   |      |
| 12               | 173.8 | 211.5 | 186.8 | 198.0         | 184.8 | 195.2   | 111.1   | 217.8   | 218.1      | 181.3           | 9.7         | 100.7         | -20.5    | 148.9 | -1.8     | 174.6 | -6.2  | 182.1 | -6.4  | 188.8 | -8.0  | 125.8 | -21.3 | 172.4 | -2.8  |      |
| 令和3年 1           | 84.1  | 94.0  | 82.6  | 80.6          | 86.6  | 99.8    | 86.5    | 78.3    | 80.5       | 71.1            | -4.2        | 78.6          | -5.8     | 90.2  | 15.1     | 70.9  | -0.4  | 94.0  | -0.3  | 76.7  | 1.1   | 79.0  | 2.3   | 83.0  | 1.3   |      |
| 平成28年 平均         | 101.5 | 106.4 | 100.6 | 100.7         | 104.3 | 102.6   | 100.1   | 101.6   | 100.1      | 0.0             | 97.5        | -2.5          | 109.4    | 9.3   | 103.7    | 3.7   | 98.8  | -1.2  | 103.3 | 3.2   | 91.7  | -8.4  | 103.1 | 3.1   | 101.5 | 1.3  |
| 29               | 102.5 | 105.7 | 102.3 | 100.5         | 107.6 | 108.1   | 101.9   | 100.7   | 108.6      | 8.5             | 97.4        | -0.1          | 103.6    | -5.3  | 108.4    | 4.5   | 101.2 | 2.4   | 103.6 | 0.3   | 93.6  | 2.1   | 99.1  | -3.9  | 102.1 | 0.6  |
| 30               | 102.4 | 103.6 | 104.4 | 95.6          | 99.1  | 124.8   | 117.6   | 94.3    | 70.8       | -34.8           | 84.9        | -12.8         | 109.5    | 5.7   | 68.7     | -36.6 | 95.7  | -5.4  | 106.7 | 3.0   | 103.5 | 10.6  | 91.6  | -7.6  | 101.1 | -1.0 |
| 令和元年 1           | 102.0 | 122.7 | 101.5 | 101.1         | 89.1  | 122.9   | 113.7   | 117.7   | 76.6       | 8.2             | 92.1        | 8.5           | 120.5    | 10.0  | 60.7     | -11.6 | 93.8  | -2.0  | 106.7 | 0.0   | 98.3  | -5.0  | 88.0  | -3.9  | 100.6 | -0.5 |
| 2                | 99.4  | 123.6 | 100.3 | 101.0         | 87.0  | 111.0   | 108.0   | 119.0   | 103.1      | 34.6            | 96.4        | 4.7           | 90.8     | -24.6 | 66.0     | 8.7   | 86.1  | -8.2  | 107.5 | 0.7   | 89.4  | -9.1  | 80.5  | -8.5  | 97.8  | -2.8 |
| 令和2年 1           | 82.6  | 95.0  | 83.3  | 82.9          | 66.3  | 98.6    | 80.5    | 91.8    | 83.0       | 27.7            | 70.6        | 5.4           | 93.6     | -14.4 | 58.8     | 1.6   | 70.0  | 2.6   | 90.4  | -2.8  | 74.4  | -7.1  | 73.8  | -4.7  | 81.1  | 0.1  |
| 2                | 80.9  | 86.7  | 83.1  | 78.5          | 66.1  | 95.5    | 88.3    | 93.0    | 81.8       | 26.8            | 71.0        | 4.7           | 91.7     | -12.4 | 55.6     | 1.6   | 67.1  | -4.3  | 87.5  | -2.7  | 75.1  | -7.7  | 73.8  | -3.3  | 79.4  | -1.9 |
| 3                | 91.4  | 104.8 | 83.0  | 85.6          | 73.9  | 101.7   | 156.0   | 88.0    | 79.7       | 17.4            | 79.2        | 10.6          | 86.2     | -22.8 | 52.1     | -7.8  | 87.5  | -8.6  | 88.7  | -8.9  | 71.8  | -11.7 | 77.2  | -5.9  | 89.9  | -2.1 |
| 4                | 83.7  | 106.0 | 81.4  | 97.8          | 69.6  | 96.3    | 84.4    | 93.7    | 75.6       | 14.0            | 71.5        | 2.7           | 86.6     | -24.6 | 57.2     | -0.7  | 66.2  | -10.7 | 94.3  | 2.5   | 75.9  | -8.7  | 75.1  | -5.9  | 82.5  | -2.5 |
| 5                | 82.8  | 112.8 | 83.5  | 77.3          | 67.1  | 89.0    | 94.5    | 86.0    | 81.0       | 27.6            | 70.6        | 1.9           | 75.3     | -33.2 | 51.6     | -9.8  | 63.8  | -8.7  | 89.9  | 0.9   | 71.9  | -3.7  | 78.5  | -2.5  | 81.5  | -1.6 |
| 6                | 139.5 | 199.1 | 107.7 | 195.5         | 159.3 | 133.9   | 110.6   | 265.0   | 156.1      | 51.6            | 184.5       | 1.1           | 117.1    | -19.0 | 75.8     | 10.5  | 169.1 | -10.8 | 183.1 | 21.7  | 144.9 | -24.4 | 94.4  | -15.6 | 137.4 | -5.9 |
| 7                | 119.6 | 150.1 | 152.7 | 83.3          | 80.7  | 157.7   | 132.9   | 88.1    | 107.0      | 14.9            | 128.7       | 15.0          | 98.1     | -18.5 | 61.5     | -10.0 | 64.0  | -8.0  | 101.3 | -12.0 | 99.7  | 22.5  | 83.1  | -16.8 | 117.7 | -4.2 |
| 8                | 80.3  | 97.6  | 79.3  | 77.3          | 67.1  | 89.4    | 90.6    | 89.1    | 100.9      | 47.3            | 70.7        | 0.7           | 94.6     | -16.7 | 65.4     | 23.4  | 63.8  | -5.6  | 88.3  | -1.0  | 72.1  | -7.4  | 70.6  | -8.5  | 78.8  | -5.7 |
| 9                | 82.2  | 97.8  | 81.4  | 76.0          | 68.8  | 90.1    | 111.5   | 88.2    | 83.5       | 26.1            | 73.1        | -1.2          | 85.9     | -22.1 | 68.5     | 28.8  | 69.0  | 2.4   | 93.4  | 5.2   | 70.6  | -7.5  | 72.5  | -6.9  | 80.7  | -1.5 |
| 10               | 81.9  | 94.4  | 81.6  | 83.0          | 66.6  | 92.3    | 111.5   | 89.8    | 82.5       | 24.6            | 71.0        | 1.1           | 78.6     | -30.6 | 68.4     | 21.5  | 69.6  | -7.1  | 90.0  | 0.3   | 73.3  | -9.2  | 74.6  | -6.8  | 80.5  | -2.3 |
| 11               | 84.5  | 94.0  | 87.3  | 79.6          | 66.8  | 92.1    | 101.1   | 85.2    | 83.9       | 31.5            | 76.9        | -1.4          | 83.0     | -32.0 | 72.6     | 25.8  | 64.7  | -9.9  | 97.3  | 8.6   | 72.1  | -5.6  | 72.4  | -8.9  | 83.5  | 1.2  |
| 12               | 183.2 | 245.1 | 198.7 | 195.2         | 191.7 | 195.6   | 165.5   | 269.7   | 222.7      | 69.9            | 188.8       | 9.3           | 99.4     | -41.0 | 104.8    | 20.0  | 178.9 | -13.6 | 186.3 | -4.9  | 171.2 | -12.3 | 120.1 | -10.0 | 181.7 | -2.5 |
| 令和3年 1           | 82.1  | 94.4  | 83.0  | 85.2          | 66.2  | 91.1    | 90.8    | 86.8    | 83.0       | 0.0             | 70.0        | -0.8          | 75.9     | -18.9 | 69.1     | 17.5  | 69.6  | -0.6  | 91.6  | 1.3   | 77.6  | 4.3   | 72.1  | -2.3  | 81.0  | -0.1 |

時系列表第2表 産業別賃金指数（きまって支給する給与・実質）

| 根拠    | 年月 | 名目賃金  |      |       |               |       |         |         |         |            |                 |             |               |          | 実質賃金  |          |       |       |       |       |       |       |       |       |       |       |       |       |      |       |       |       |      |
|-------|----|-------|------|-------|---------------|-------|---------|---------|---------|------------|-----------------|-------------|---------------|----------|-------|----------|-------|-------|-------|-------|-------|-------|-------|-------|-------|-------|-------|-------|------|-------|-------|-------|------|
|       |    | 調査産業計 | 建設業  | 製造業   | 電気・ガス・熱供給・水道業 | 情報通信業 | 運輸業、郵便業 | 卸売業、小売業 | 金融業、保険業 | 不動産業、物品賃貸業 | 学術研究、専門・技術サービス業 | 宿泊業、飲食サービス業 | 生活関連サービス業、娯楽業 | 教育、学習支援業 | 医療、福祉 | 複合サービス事業 | サービス業 | 調査産業計 |       |       |       |       |       |       |       |       |       |       |      |       |       |       |      |
|       |    | 前年比   | 前年比  | 前年比   | 前年比           | 前年比   | 前年比     | 前年比     | 前年比     | 前年比        | 前年比             | 前年比         | 前年比           | 前年比      | 前年比   | 前年比      | 前年比   | 前年比   |       |       |       |       |       |       |       |       |       |       |      |       |       |       |      |
| 平成28年 | 平均 | 100.2 | 0.2  | 96.1  | -3.8          | 101.8 | 1.8     | 99.8    | -0.2    | 92.0       | -8.0            | 85.7        | -14.3         | 97.2     | -2.8  | 101.1    | 1.1   | 101.7 | 1.7   | 107.6 | 7.6   | 101.9 | 1.9   | 96.0  | -4.0  | 98.3  | -1.6  | 100.2 | 0.0  |       |       |       |      |
|       | 29 | 100.7 | 0.5  | 94.7  | -1.5          | 103.6 | 1.8     | 101.6   | 1.8     | 101.6      | 1.8             | 97.6        | 6.1           | 91.1     | 6.3   | 102.3    | 0.6   | 104.4 | -3.0  | 104.4 | -3.0  | 102.1 | 0.2   | 97.9  | 2.0   | 98.1  | -0.2  | 100.3 | 0.1  |       |       |       |      |
| 令和元年  | 平均 | 99.4  | -1.3 | 96.6  | 2.0           | 104.5 | 0.9     | 94.4    | -3.8    | 91.7       | -9.7            | 93.4        | -4.3          | 76.4     | -16.1 | 87.6     | -20.0 | 93.1  | 0.1   | 87.6  | -20.0 | 101.4 | -0.7  | 106.8 | 9.1   | 91.9  | -6.3  | 98.1  | -2.2 |       |       |       |      |
|       | 2  | 99.7  | 0.3  | 105.0 | 8.7           | 102.4 | -2.0    | 100.4   | 6.4     | 80.2       | -12.5           | 105.7       | 13.2          | 98.3     | 28.7  | 90.8     | 3.7   | 100.7 | 8.2   | 82.4  | 5.0   | 105.3 | 3.8   | 101.3 | -5.1  | 93.9  | 2.2   | 98.3  | 0.2  |       |       |       |      |
| 令和2年  | 1月 | 98.6  | -1.1 | 107.4 | 2.3           | 99.7  | -2.6    | 99.7    | -2.6    | 91.6       | 14.2            | 113.5       | -4.2          | 96.4     | -3.9  | 107.2    | 1.4   | 115.0 | 17.0  | 90.8  | 10.2  | 107.3 | 1.9   | 97.1  | -4.1  | 89.5  | -4.7  | 97.0  | -1.3 |       |       |       |      |
|       | 2  | 98.8  | 0.7  | 103.1 | -0.5          | 100.6 | 0.3     | 102.4   | 1.6     | 91.1       | 21.3            | 116.7       | 0.3           | 95.6     | -3.1  | 106.6    | -0.2  | 115.0 | 30.1  | 94.1  | 6.1   | 87.0  | -12.7 | 87.8  | 18.3  | 90.7  | 5.8   | 91.5  | 4.3  |       |       |       |      |
|       | 3  | 98.0  | 0.3  | 100.5 | -2.4          | 102.4 | -0.4    | 98.8    | 0.1     | 91.4       | 20.6            | 115.5       | 3.2           | 94.9     | -1.6  | 106.6    | 0.7   | 115.2 | 34.1  | 95.0  | 5.6   | 86.1  | -6.9  | 86.1  | 20.3  | 89.8  | 2.5   | 105.6 | -0.8 | 97.3  | -7.1  |       |      |
|       | 4  | 99.1  | 0.6  | 106.7 | 3.7           | 102.9 | -0.1    | 100.4   | 1.0     | 94.8       | 24.4            | 118.0       | 1.5           | 94.7     | -1.4  | 110.2    | -1.5  | 114.3 | 29.0  | 94.8  | 4.6   | 83.9  | -10.7 | 85.8  | 17.5  | 88.7  | -0.9  | 107.2 | 1.6  | 96.2  | -7.4  |       |      |
|       | 5  | 99.3  | -1.0 | 106.7 | 1.2           | 101.0 | -2.9    | 104.0   | 1.4     | 94.0       | 23.7            | 114.5       | -4.9          | 96.2     | -3.0  | 118.2    | 8.6   | 115.2 | 18.3  | 93.5  | 3.1   | 78.2  | -18.9 | 86.7  | 13.5  | 87.6  | -3.5  | 109.6 | 2.4  | 97.8  | -5.8  |       |      |
|       | 6  | 96.4  | -3.0 | 103.6 | -0.9          | 95.4  | -5.9    | 96.9    | 0.0     | 88.1       | 17.3            | 109.2       | -9.3          | 95.2     | -5.7  | 105.0    | -0.9  | 113.1 | 26.7  | 92.2  | 1.1   | 77.9  | -21.8 | 83.1  | 9.8   | 86.0  | -1.9  | 108.1 | 2.4  | 93.9  | -4.5  |       |      |
|       | 7  | 98.2  | -1.6 | 104.9 | -1.5          | 98.0  | -5.7    | 95.8    | -0.7    | 89.9       | 13.8            | 110.9       | -7.3          | 96.2     | -5.1  | 105.3    | 4.6   | 118.7 | 32.0  | 92.9  | 1.0   | 84.3  | -12.4 | 92.1  | 19.5  | 89.0  | 2.8   | 108.3 | 3.0  | 98.1  | -4.8  |       |      |
|       | 8  | 99.0  | -2.5 | 110.1 | 4.7           | 98.7  | -5.0    | 102.9   | 1.6     | 90.1       | 11.0            | 113.6       | -3.4          | 97.7     | -6.0  | 108.2    | 3.8   | 114.2 | 5.2   | 91.6  | 3.0   | 97.1  | -9.2  | 88.0  | -3.6  | 85.6  | 0.4   | 107.0 | 2.7  | 96.9  | -3.6  |       |      |
|       | 9  | 97.6  | -2.1 | 108.2 | 2.9           | 97.6  | -4.1    | 97.2    | -4.0    | 92.4       | 6.5             | 110.0       | -7.1          | 97.0     | -4.2  | 106.8    | 1.7   | 113.4 | 4.4   | 91.8  | 4.1   | 96.9  | -11.3 | 93.4  | 5.7   | 84.9  | 2.8   | 105.4 | 2.4  | 97.2  | -3.1  |       |      |
|       | 10 | 98.9  | -0.6 | 110.5 | 4.7           | 99.4  | -3.0    | 95.1    | -3.4    | 91.3       | 12.0            | 111.5       | -6.4          | 97.6     | -3.7  | 106.2    | 4.8   | 108.1 | 1.1   | 92.7  | 4.5   | 95.6  | -6.1  | 94.6  | 7.0   | 89.5  | 8.2   | 106.3 | 2.7  | 96.6  | -0.8  |       |      |
|       | 11 | 99.7  | -1.2 | 112.5 | 5.3           | 100.2 | -1.7    | 104.6   | -1.3    | 91.4       | 6.8             | 113.9       | -5.3          | 97.9     | -4.0  | 107.5    | -1.4  | 114.4 | 7.4   | 94.7  | 4.5   | 88.6  | -16.1 | 96.5  | 7.6   | 89.0  | 0.8   | 106.9 | 2.4  | 97.6  | -1.6  |       |      |
|       | 12 | 99.2  | -0.9 | 110.4 | 3.5           | 99.9  | -1.0    | 100.4   | -1.6    | 91.4       | 8.8             | 113.6       | -4.7          | 97.1     | -4.7  | 104.1    | 0.3   | 124.5 | 18.7  | 94.6  | 0.6   | 95.4  | -7.6  | 97.6  | 6.1   | 83.8  | -3.2  | 108.0 | 2.7  | 96.8  | -2.9  |       |      |
| 令和3年  | 1月 | 98.9  | -1.7 | 111.9 | 7.4           | 99.9  | -2.2    | 99.1    | -2.3    | 93.1       | 8.4             | 114.3       | -6.3          | 96.4     | -4.2  | 101.7    | -3.2  | 114.4 | 9.5   | 95.7  | -0.5  | 85.4  | -17.3 | 98.1  | 7.7   | 84.1  | -2.5  | 106.7 | -0.4 | 98.2  | -3.4  |       |      |
| 平均    |    | 98.5  | -0.3 | 108.6 | 5.3           | 99.3  | -1.3    | 98.2    | -4.1    | 95.0       | 4.3             | 108.1       | -7.4          | 99.1     | 3.7   | 104.8    | -1.7  | 101.3 | -11.9 | 91.1  | -3.2  | 83.4  | -4.1  | 90.7  | 3.3   | 92.0  | 1.4   | 107.6 | -1.2 | 96.5  | -1.8  | 87.8  | -4.0 |
| 平成28年 | 平均 | 101.2 | 1.1  | 103.4 | 3.4           | 100.7 | 0.7     | 99.6    | -0.4    | 104.6      | 4.6             | 102.4       | 2.4           | 100.4    | 0.4   | 100.9    | 0.9   | 99.7  | -0.4  | 99.3  | -0.8  | 107.8 | 7.8   | 101.8 | 1.8   | 100.3 | 0.3   | 101.5 | 1.5  | 91.6  | -8.5  | 101.4 | 1.5  |
|       | 29 | 102.3 | 1.1  | 102.6 | -0.8          | 101.7 | 1.0     | 98.9    | -0.7    | 108.1      | 3.3             | 107.0       | 4.5           | 103.0    | 2.6   | 100.3    | -0.6  | 105.2 | 5.5   | 98.3  | -1.0  | 103.1 | -4.4  | 106.4 | 4.5   | 103.7 | 3.4   | 102.8 | 1.3  | 95.9  | 4.7   | 98.4  | -3.0 |
| 令和元年  | 平均 | 101.6 | -0.7 | 98.4  | -4.1          | 103.2 | 1.5     | 94.0    | -5.0    | 101.3      | -6.3            | 118.0       | 10.3          | 115.9    | 12.5  | 95.8     | -4.5  | 74.8  | -28.9 | 85.2  | -13.3 | 108.7 | 5.4   | 73.0  | -31.4 | 99.4  | -4.1  | 103.9 | 1.1  | 106.5 | 11.1  | 92.7  | -5.8 |
|       | 2  | 102.2 | 0.6  | 111.9 | 13.7          | 101.8 | -1.4    | 98.3    | 4.6     | 86.3       | -14.8           | 115.7       | -1.9          | 115.7    | -0.2  | 123.6    | 29.0  | 81.7  | 9.2   | 89.7  | 5.3   | 120.0 | 10.4  | 65.9  | -9.7  | 93.8  | -5.6  | 106.3 | 2.3  | 101.9 | -4.3  | 92.7  | 0.0  |
| 令和2年  | 1月 | 99.6  | -2.5 | 117.3 | 4.8           | 100.6 | -1.2    | 97.0    | -1.3    | 88.6       | 2.7             | 107.3       | -7.3          | 108.4    | -6.3  | 119.4    | -3.4  | 103.5 | 26.7  | 91.4  | 1.9   | 90.9  | -24.3 | 73.0  | 10.8  | 88.1  | -6.1  | 105.7 | -0.6 | 94.8  | -7.0  | 87.0  | -6.1 |
|       | 2  | 100.4 | -0.2 | 116.0 | 7.5           | 101.6 | 2.2     | 99.6    | -0.1    | 87.8       | 2.1             | 112.5       | 0.6           | 107.4    | -3.1  | 123.3    | -2.8  | 105.1 | 28.2  | 91.6  | 5.3   | 101.2 | -14.2 | 69.4  | 1.5   | 91.1  | 0.3   | 106.9 | -1.4 | 97.4  | -7.3  | 86.4  | -4.3 |
|       | 3  | 99.4  | -1.1 | 107.3 | -0.9          | 103.1 | 1.4     | 96.0    | -0.4    | 88.1       | 1.1             | 109.6       | 1.2           | 106.5    | -1.9  | 124.9    | -1.2  | 103.9 | 27.8  | 92.5  | 4.8   | 95.7  | -15.1 | 65.7  | 1.7   | 89.5  | -4.2  | 103.5 | -3.0 | 97.4  | -9.0  | 87.2  | -3.3 |
|       | 4  | 101.0 | -0.9 | 119.2 | 9.4           | 103.6 | 1.6     | 97.6    | -0.1    | 91.6       | 5.8             | 115.8       | 2.7           | 108.7    | -2.6  | 118.2    | -9.1  | 95.0  | 15.4  | 91.7  | 4.0   | 93.6  | -22.7 | 61.5  | -7.9  | 90.2  | -8.1  | 104.4 | -0.9 | 94.0  | -10.7 | 90.6  | -3.7 |
|       | 5  | 100.9 | -2.6 | 120.9 | 4.6           | 101.4 | -1.2    | 101.1   | -1.6    | 90.9       | 5.0             | 109.7       | -6.6          | 110.2    | -4.7  | 125.9    | -2.5  | 95.0  | 14.2  | 93.0  | 2.6   | 89.9  | -26.7 | 67.6  | -0.6  | 87.9  | -10.9 | 107.3 | 0.0  | 97.0  | -6.0  | 88.0  | -5.9 |
|       | 6  | 97.0  | -4.8 | 116.5 | 5.4           | 95.7  | -4.7    | 94.3    | -0.5    | 86.3       | 2.1             | 102.6       | -12.4         | 108.1    | -8.3  | 115.5    | -8.9  | 102.6 | 29.1  | 91.9  | 1.8   | 81.7  | -33.2 | 60.6  | -10.2 | 85.1  | -8.1  | 105.2 | -0.5 | 92.4  | -5.1  | 92.4  | -5.1 |
|       | 7  | 98.4  | -4.3 | 116.6 | 4.3           | 97.6  | -5.2    | 93.2    | -1.1    | 87.2       | -3.0            | 103.8       | -10.4         | 108.6    | -9.3  | 118.1    | 0.3   | 108.7 | 36.7  | 92.3  | 1.2   | 90.9  | -24.3 | 71.5  | 6.9   | 87.1  | -5.2  | 105.5 | 0.2  | 94.8  | -8.4  | 86.2  | -8.8 |
|       | 8  | 99.2  | -3.3 | 119.0 | 4.6           | 99.6  | -4.0    | 100.1   | 1.6     | 86.9       | 3.5             | 107.3       | -6.3          | 108.2    | -7.6  | 117.8    | -1.6  | 108.0 | 26.6  | 92.2  | 2.7   | 92.9  | -19.4 | 70.4  | 8.0   | 85.4  | -7.8  | 105.5 | -0.8 | 93.8  | -6.5  | 93.8  | -6.5 |
|       | 9  | 98.5  | -3.2 | 116.2 | 5.0           | 99.3  | -2.5    | 94.5    | -4.1    | 89.4       | 4.2             | 105.0       | -11.4         | 108.8    | -7.6  | 119.7    | -2.4  | 106.6 | 24.8  | 92.0  | 3.1   | 97.4  | -17.3 | 77.3  | 23.5  | 85.2  | -5.3  | 104.4 | -1.4 | 94.7  | -7.3  | 83.2  | -8.6 |
|       | 10 | 99.7  | -1.9 | 120.5 | 7.2           | 100.7 | -1.7    | 92.4    | -3.4    | 88.1       | 3.8             | 104.1       | -11.3         | 108.8    | -6.4  | 118.5    | 0.6   | 103.7 | 30.1  | 88.8  | 0.0   | 92.0  | -22.5 | 80.8  | 28.7  | 92.0  | 2.4   | 105.5 | 0.1  | 92.7  | -5.5  | 85.5  | -7.2 |
|       | 11 | 100.6 | -2.9 | 117.5 | 2.4           | 101.8 | 0.0     | 101.7   | -1.4    | 88.9       | 1.6             | 106.4       | -11.5         | 109.0    | -8.6  | 118.7    | -2.5  | 104.5 | 26.2  | 92.5  | 1.2   | 84.3  | -31.0 | 80.8  | 21.5  | 92.3  | -6.4  | 106.4 | 0.0  | 94.1  | -5.6  | 88.0  | -6.9 |
|       | 12 | 99.8  | -2.5 | 116.9 | 2.3           | 101.5 | 0.9     | 97.6    | -1.5    | 88.6       | 3.5             | 106.3       | -10.0         | 108.3    | -7.0  | 114.5    | -5.6  | 106.4 | 32.0  | 89.4  | -1.5  | 88.4  | -27.7 | 85.7  | 25.7  | 86.3  | -9.5  | 107.7 | 1.3  | 94.6  | -5.0  | 84.9  | -9.7 |
| 令和3年  | 1月 | 100.1 | -2.6 | 120.5 | 5.5           | 101.7 | -0.4    | 96.4    | -2.2    | 89.5       | 2.2             | 106.2       | -10.7         | 108.5    | -7.2  | 117.5    | -4.0  | 102.9 | 30.1  | 89.1  | -2.4  | 82.7  | -34.9 | 84.6  | 32.6  | 85.3  | -9.4  | 105.9 | -0.7 | 94.9  | -6.2  | 91.6  | -1.5 |
| 平均    |    | 100.0 | -0.4 | 117.5 | 1.3           | 100.8 | -0.8    | 102.0   | 2.4     | 88.4       | 0.7             | 105.2       | -6.5          | 108.3    | 0.8   | 116.5    | -5.5  | 105.2 | 0.1   | 90.5  | -1.2  | 81.6  | -19.4 | 81.6  | 17.6  | 92.8  | 1.9   | 108.1 | 1.1  | 97.1  | -0.3  | 84.7  | -2.0 |

時系列表第3表 産業別賃金指数（所定内給与（名目））

（平成27年平均=100）

| 規模                | 年月    | 調査産業計 |       | 建設業   |       | 製造業   |       | 電気・ガス・熱供給・水道業 |      | 情報通信業 |       | 運輸業、郵便業 |         | 卸売業、小売業 |       | 金融業、保険業 |       | 不動産業、物品賃貸業 |       | 学術研究・専門・技術サービス業 |       | 宿泊業、飲食サービス業 |       | 生活関連サービス業、娯楽業 |       | 教育、学習支援業 |       | 医療、福祉 |      | 複合サービス事業 |      | サービス業 |       |
|-------------------|-------|-------|-------|-------|-------|-------|-------|---------------|------|-------|-------|---------|---------|---------|-------|---------|-------|------------|-------|-----------------|-------|-------------|-------|---------------|-------|----------|-------|-------|------|----------|------|-------|-------|
|                   |       | 前年比   | 前年比   | 前年比   | 前年比   | 前年比   | 前年比   | 前年比           | 前年比  | 前年比   | 前年比   | 前年比     | 前年比     | 前年比     | 前年比   | 前年比     | 前年比   | 前年比        | 前年比   | 前年比             | 前年比   | 前年比         | 前年比   | 前年比           | 前年比   | 前年比      | 前年比   | 前年比   | 前年比  | 前年比      | 前年比  | 前年比   |       |
| 5<br>人<br>以<br>上  | 平成28年 | 100.0 | 0.0   | 95.6  | -4.5  | 102.3 | 2.3   | 95.1          | -4.9 | 98.5  | -1.5  | 101.8   | 1.8     | 99.7    | -0.4  | 92.0    | -8.0  | 83.9       | -16.1 | 97.2            | -2.7  | 102.4       | 2.4   | 100.8         | 0.8   | 106.7    | 6.7   | 101.8 | 1.7  | 96.7     | -3.3 | 97.6  | -2.4  |
|                   | 29    | 100.7 | 0.7   | 95.0  | -0.6  | 103.2 | 0.9   | 97.7          | 2.7  | 102.6 | 4.2   | 106.3   | 4.4     | 99.5    | -0.2  | 98.1    | 6.6   | 89.4       | 6.6   | 109.0           | 12.1  | 93.4        | -8.8  | 101.6         | 0.8   | 103.8    | -2.7  | 102.2 | 0.4  | 98.3     | 1.7  | 96.9  | -0.7  |
|                   | 30    | 99.3  | -1.4  | 98.5  | 3.7   | 104.8 | 1.6   | 94.2          | -3.6 | 94.3  | -8.1  | 119.2   | 12.1    | 105.6   | 6.1   | 93.5    | -4.7  | 76.8       | -14.1 | 87.7            | -19.5 | 93.8        | 0.4   | 77.1          | -24.1 | 93.4     | -10.0 | 101.1 | -1.1 | 104.8    | 6.6  | 91.2  | -5.9  |
|                   | 令和元年  | 99.9  | 0.6   | 105.9 | 7.5   | 104.0 | -0.8  | 101.4         | 7.6  | 80.5  | -14.6 | 120.6   | 1.2     | 100.2   | -5.1  | 105.4   | 12.7  | 95.5       | 24.3  | 93.5            | 6.6   | 100.7       | 7.4   | 80.4          | 4.3   | 86.4     | -7.5  | 104.8 | 3.7  | 100.7    | -3.9 | 94.7  | 3.8   |
|                   | 2     | 99.5  | -0.4  | 107.8 | 1.8   | 103.7 | -0.3  | 98.9          | -2.5 | 91.7  | 13.9  | 114.8   | -4.8    | 96.8    | -3.4  | 107.1   | 1.6   | 115.3      | 20.7  | 98.1            | 4.9   | 88.7        | -11.9 | 88.6          | 10.2  | 86.7     | 0.3   | 106.3 | 1.4  | 98.3     | -2.4 | 90.8  | -4.1  |
|                   | 1月    | 98.8  | 0.5   | 103.3 | -1.9  | 103.2 | 0.9   | 103.3         | -1.5 | 90.8  | 18.8  | 115.7   | -0.1    | 95.7    | -2.1  | 106.8   | -0.7  | 112.8      | 31.5  | 98.1            | 6.7   | 86.5        | -12.0 | 83.3          | 14.7  | 89.7     | 4.7   | 107.0 | 0.0  | 97.4     | -1.7 | 92.4  | 5.1   |
|                   | 2     | 97.8  | 0.2   | 99.5  | -4.2  | 103.8 | 0.1   | 97.9          | -3.4 | 90.4  | 17.7  | 114.7   | 2.8     | 95.3    | -0.6  | 107.0   | 0.3   | 113.7      | 37.8  | 98.0            | 7.1   | 86.8        | -6.4  | 83.3          | 17.7  | 88.8     | 1.5   | 104.1 | -1.7 | 97.7     | -4.5 | 90.8  | 2.8   |
|                   | 3     | 98.8  | 0.5   | 105.0 | 2.3   | 104.9 | 0.9   | 98.3          | -2.1 | 92.3  | 20.5  | 117.7   | -1.0    | 94.9    | -0.5  | 110.3   | -1.9  | 111.7      | 31.3  | 97.3            | 5.9   | 84.3        | -10.8 | 83.4          | 16.3  | 88.0     | -1.6  | 104.7 | -0.4 | 97.5     | -5.5 | 93.6  | 3.5   |
|                   | 4     | 100.0 | -0.2  | 105.5 | 0.3   | 105.3 | 0.4   | 100.6         | -1.7 | 91.4  | 20.3  | 114.2   | -6.9    | 96.3    | -2.7  | 116.8   | 7.5   | 112.5      | 19.4  | 98.4            | 5.0   | 80.0        | -17.5 | 84.8          | 13.7  | 87.2     | -3.9  | 109.2 | 2.8  | 98.5     | -4.5 | 92.6  | 2.0   |
|                   | 5     | 98.8  | -1.0  | 104.2 | -2.1  | 102.7 | -0.9  | 95.4          | -2.4 | 89.2  | 16.9  | 113.5   | -7.6    | 96.5    | -4.4  | 103.6   | -1.9  | 112.4      | 29.3  | 96.8            | 3.1   | 80.7        | -19.5 | 81.3          | 10.3  | 85.4     | -2.5  | 108.3 | 3.3  | 95.0     | -2.3 | 91.9  | 0.4   |
|                   | 6     | 100.4 | 0.3   | 105.5 | -2.5  | 104.8 | -0.4  | 96.9          | -2.2 | 91.4  | 13.7  | 114.7   | -6.0    | 97.5    | -3.5  | 104.5   | 3.8   | 118.1      | 34.5  | 97.0            | 2.3   | 86.1        | -11.4 | 90.6          | 20.2  | 88.7     | 2.5   | 108.5 | 3.2  | 99.5     | -1.6 | 90.7  | -0.4  |
|                   | 7     | 100.6 | -1.5  | 110.2 | 3.5   | 104.3 | -1.2  | 102.9         | -0.5 | 91.2  | 11.9  | 114.7   | -4.0    | 98.5    | -5.5  | 107.1   | 3.1   | 117.2      | 10.7  | 97.1            | 5.1   | 98.1        | -8.7  | 86.6          | -2.6  | 85.1     | 0.4   | 107.3 | 3.5  | 99.0     | -1.8 | 89.1  | -17.9 |
| 8                 | 99.0  | -1.2  | 109.3 | 2.8   | 102.2 | -1.7  | 96.4  | -4.5          | 93.4 | 7.4   | 112.6 | -7.3    | 97.6    | -3.7    | 107.2 | 3.3     | 115.5 | 9.3        | 96.7  | 5.2             | 97.3  | -11.2       | 91.5  | 6.6           | 84.3  | 2.6      | 105.4 | 2.8   | 98.6 | -2.2     | 85.0 | -11.6 |       |
| 9                 | 100.1 | 0.2   | 114.0 | 6.7   | 103.3 | -0.8  | 96.5  | -3.7          | 92.2 | 12.3  | 113.4 | -6.7    | 98.0    | -3.8    | 107.0 | 7.3     | 110.1 | 5.4        | 97.5  | 6.4             | 95.8  | -5.7        | 93.1  | 8.5           | 88.7  | 7.4      | 105.1 | 2.1   | 99.0 | -0.1     | 89.0 | -8.2  |       |
| 10                | 100.4 | -0.7  | 113.9 | 5.9   | 103.6 | -0.1  | 103.5 | -2.5          | 92.2 | 10.0  | 115.3 | -6.4    | 98.1    | -3.9    | 107.5 | 0.0     | 116.5 | 11.9       | 100.1 | 7.3             | 88.5  | -16.3       | 94.6  | 8.0           | 88.2  | 0.1      | 105.2 | 1.5   | 99.2 | -0.8     | 90.8 | -8.0  |       |
| 11                | 99.7  | -0.6  | 110.9 | 3.3   | 103.3 | 0.5   | 97.6  | -2.8          | 92.2 | 11.9  | 115.3 | -5.9    | 97.0    | -4.9    | 104.8 | 1.3     | 126.7 | 24.6       | 99.8  | 4.2             | 94.4  | -7.5        | 95.0  | 6.6           | 82.8  | -3.7     | 106.4 | 2.0   | 98.9 | -1.1     | 89.2 | -9.1  |       |
| 12                | 99.4  | -1.4  | 112.2 | 6.9   | 103.1 | -1.0  | 97.8  | -2.3          | 93.9 | 8.9   | 116.1 | -7.3    | 96.5    | -4.0    | 102.7 | -1.6    | 116.9 | 14.6       | 100.6 | 1.8             | 85.5  | -16.6       | 95.5  | 8.0           | 83.5  | -2.8     | 104.8 | -1.4  | 99.1 | -2.7     | 94.3 | -3.5  |       |
| 令和3年              | 99.4  | 0.6   | 109.3 | 5.8   | 102.5 | -0.7  | 98.7  | -4.5          | 95.3 | 5.0   | 110.7 | -4.3    | 99.6    | 4.1     | 105.4 | -1.3    | 102.2 | -9.4       | 96.8  | -1.3            | 84.9  | -1.8        | 88.5  | 6.2           | 91.5  | 2.0      | 106.6 | -0.4  | 95.8 | -1.6     | 87.8 | -5.0  |       |
| 30<br>人<br>以<br>上 | 平成28年 | 101.2 | 1.3   | 103.4 | 3.4   | 100.8 | 0.8   | 99.0          | -1.0 | 104.7 | 4.7   | 103.3   | 3.2     | 100.6   | 0.6   | 99.9    | -0.2  | 99.0       | -1.0  | 99.0            | -1.0  | 107.6       | 7.5   | 101.6         | 1.6   | 100.4    | 0.3   | 101.4 | 1.4  | 92.1     | -8.0 | 100.8 | 0.8   |
|                   | 29    | 102.4 | 1.2   | 103.0 | -0.4  | 101.4 | 0.6   | 99.3          | 0.3  | 111.7 | 6.7   | 110.0   | 6.5     | 103.2   | 2.6   | 98.4    | -1.5  | 105.4      | 6.5   | 98.9            | -0.1  | 101.4       | -5.8  | 106.0         | 4.3   | 103.8    | 3.4   | 102.9 | 1.5  | 96.3     | 4.6  | 97.5  | -3.3  |
|                   | 30    | 101.8 | -0.6  | 100.8 | -2.1  | 103.5 | 2.1   | 95.3          | -4.0 | 105.3 | -5.7  | 120.9   | 9.9     | 116.5   | 12.9  | 92.8    | -5.7  | 78.8       | -25.2 | 86.2            | -12.8 | 107.4       | 5.9   | 71.8          | -32.3 | 99.2     | -4.4  | 103.5 | 0.6  | 102.9    | 6.9  | 92.2  | -5.4  |
|                   | 令和元年  | 103.2 | 1.4   | 114.4 | 13.5  | 103.8 | 0.3   | 100.5         | 5.5  | 87.5  | -16.9 | 121.0   | 0.1     | 116.6   | 0.1   | 120.5   | 29.8  | 83.7       | 6.2   | 94.4            | 9.5   | 118.2       | 10.1  | 63.5          | -11.6 | 93.6     | -5.6  | 106.0 | 2.4  | 99.1     | -3.7 | 94.1  | 2.1   |
|                   | 2     | 101.4 | -1.7  | 114.8 | 0.3   | 105.1 | 1.3   | 98.4          | -2.1 | 91.0  | 4.0   | 113.8   | -6.0    | 109.9   | -5.7  | 120.0   | -0.4  | 106.8      | 27.6  | 97.5            | 3.3   | 92.7        | -21.6 | 71.6          | 12.8  | 87.6     | -6.4  | 104.3 | -1.6 | 94.7     | -4.4 | 89.6  | -4.8  |
|                   | 1月    | 101.0 | -0.5  | 114.1 | 2.9   | 104.4 | 2.8   | 102.8         | -1.4 | 89.5  | 1.9   | 116.2   | 1.2     | 108.2   | -2.7  | 122.9   | -1.1  | 108.3      | 28.3  | 98.1            | 6.3   | 100.1       | -11.1 | 64.7          | -1.1  | 90.6     | -0.1  | 104.4 | -3.9 | 94.0     | -3.8 | 88.4  | -3.0  |
|                   | 2     | 99.7  | -1.4  | 103.7 | -7.3  | 104.6 | 1.9   | 97.4          | -2.1 | 89.7  | 1.4   | 114.4   | 3.3     | 107.9   | -0.7  | 124.6   | 1.1   | 107.1      | 28.1  | 98.0            | 5.3   | 96.0        | -13.3 | 63.9          | 0.9   | 89.0     | -4.4  | 101.7 | -4.6 | 95.9     | -5.4 | 88.5  | -3.9  |
|                   | 3     | 101.3 | -1.3  | 115.8 | 3.6   | 106.1 | 2.9   | 97.8          | -1.2 | 92.4  | 6.2   | 118.7   | 0.3     | 110.0   | -2.0  | 117.7   | -6.6  | 96.0       | 13.9  | 96.8            | 4.6   | 94.9        | -20.3 | 60.5          | -7.1  | 89.7     | -8.2  | 101.2 | -3.9 | 94.2     | -8.1 | 93.1  | -2.4  |
|                   | 4     | 102.8 | -1.3  | 117.0 | -0.4  | 106.3 | 2.4   | 100.1         | -2.3 | 91.5  | 5.5   | 114.8   | -6.8    | 111.6   | -4.1  | 126.6   | 1.4   | 95.3       | 11.9  | 99.1            | 4.5   | 92.5        | -23.3 | 66.0          | 2.0   | 87.6     | -11.1 | 107.0 | 0.4  | 96.6     | -4.1 | 90.9  | -4.1  |
|                   | 5     | 100.8 | -2.1  | 115.0 | 2.1   | 104.0 | 0.9   | 94.9          | -0.8 | 89.8  | 4.4   | 112.0   | -9.3    | 110.6   | -7.1  | 117.3   | -4.4  | 106.8      | 30.1  | 97.5            | 4.1   | 84.4        | -30.0 | 60.3          | -5.8  | 84.5     | -8.4  | 105.6 | 0.3  | 92.4     | -2.0 | 89.8  | -2.8  |
|                   | 6     | 102.0 | -1.8  | 115.4 | 0.6   | 105.2 | 0.4   | 96.4          | -1.0 | 90.9  | -1.3  | 112.1   | -7.9    | 111.2   | -8.3  | 119.2   | 3.6   | 113.8      | 38.6  | 97.6            | 2.6   | 94.1        | -21.1 | 71.1          | 11.6  | 86.9     | -5.1  | 105.8 | 0.4  | 94.4     | -4.4 | 89.8  | -6.4  |
|                   | 7     | 102.0 | -1.8  | 114.8 | -1.4  | 105.8 | -0.2  | 102.3         | -0.6 | 89.6  | 4.8   | 113.7   | -4.1    | 110.4   | -6.9  | 118.8   | 1.2   | 112.0      | 28.4  | 99.0            | 4.4   | 95.9        | -16.5 | 70.0          | 11.1  | 85.0     | -7.8  | 105.8 | -0.5 | 94.9     | -4.0 | 89.1  | -6.9  |
| 8                 | 100.9 | -2.1  | 115.3 | 2.0   | 104.3 | -0.2  | 95.9  | -4.5          | 92.5 | 6.7   | 111.2 | -9.8    | 110.4   | -6.8    | 120.5 | 0.2     | 109.7 | 26.4       | 97.9  | 3.6             | 99.9  | -14.5       | 76.3  | 27.0          | 84.7  | -5.6     | 103.8 | -1.7  | 94.8 | -6.2     | 86.2 | -7.0  |       |
| 9                 | 101.8 | -1.0  | 122.7 | 6.5   | 104.9 | 0.4   | 96.0  | -3.7          | 91.0 | 4.8   | 111.8 | -9.1    | 110.2   | -6.4    | 119.1 | 3.7     | 107.6 | 31.9       | 95.4  | 1.6             | 94.1  | -20.1       | 79.9  | 31.4          | 91.6  | 1.8      | 103.5 | -1.1  | 94.2 | -4.6     | 88.3 | -5.3  |       |
| 10                | 101.9 | -2.6  | 114.3 | -1.8  | 105.4 | 1.4   | 103.0 | -2.5          | 91.6 | 3.9   | 113.6 | -9.6    | 110.0   | -8.6    | 119.0 | 0.7     | 108.1 | 28.2       | 99.3  | 3.0             | 86.0  | -29.1       | 79.5  | 22.5          | 91.7  | -6.8     | 104.0 | -1.8  | 94.6 | -4.1     | 90.3 | -5.0  |       |
| 11                | 101.0 | -2.3  | 112.9 | -2.4  | 105.1 | 2.1   | 97.1  | -2.8          | 91.2 | 5.8   | 113.8 | -8.2    | 109.3   | -7.1    | 115.7 | -2.2    | 110.3 | 34.2       | 95.7  | 0.6             | 89.7  | -25.9       | 83.6  | 27.6          | 85.4  | -10.2    | 105.3 | -0.3  | 95.9 | -2.0     | 86.8 | -9.1  |       |
| 12                | 101.2 | -2.5  | 116.3 | 0.2   | 105.1 | 1.0   | 97.3  | -2.3          | 92.7 | 4.7   | 113.3 | -9.2    | 109.3   | -7.1    | 118.4 | -1.7    | 106.9 | 32.0       | 95.5  | -0.5            | 84.5  | -32.1       | 83.0  | 36.3          | 84.7  | -9.8     | 103.0 | -2.7  | 94.2 | -4.9     | 94.1 | -0.9  |       |
| 令和3年              | 101.7 | 0.7   | 113.7 | -0.4  | 104.3 | -0.1  | 103.5 | 0.7           | 90.4 | 1.0   | 113.6 | -2.2    | 109.6</ |         |       |         |       |            |       |                 |       |             |       |               |       |          |       |       |      |          |      |       |       |

時系列表第4表 産業別労働時間指数（総実労働時間）

| 規模           | 年月       | 調査産業計 |       | 建設業   |       | 製造業   |       | 電気・ガス・熱供給・水道業 |       | 情報通信業 |       | 運輸業、郵便業 |       | 卸売業、小売業 |       | 金融業、保険業 |      | 不動産業、物品賃貸業 |       | 学術研究、専門・技術サービス業 |       | 宿泊業、飲食サービス業 |       | 生活関連サービス業、娯楽業 |       | 教育、学習支援業 |       | 医療、福祉 |       | 複合サービス事業 |      | サービス業 |      |
|--------------|----------|-------|-------|-------|-------|-------|-------|---------------|-------|-------|-------|---------|-------|---------|-------|---------|------|------------|-------|-----------------|-------|-------------|-------|---------------|-------|----------|-------|-------|-------|----------|------|-------|------|
|              |          | 前年比   | 前年比   | 前年比   | 前年比   | 前年比   | 前年比   | 前年比           | 前年比   | 前年比   | 前年比   | 前年比     | 前年比   | 前年比     | 前年比   | 前年比     | 前年比  | 前年比        | 前年比   | 前年比             | 前年比   | 前年比         | 前年比   | 前年比           | 前年比   | 前年比      | 前年比   | 前年比   | 前年比   | 前年比      | 前年比  | 前年比   |      |
| 5<br>人<br>以上 | 平成28年 平均 | 99.5  | -0.5  | 98.5  | -1.4  | 100.1 | 0.1   | 101.1         | 1.2   | 98.1  | -1.8  | 98.5    | -1.6  | 99.4    | -0.5  | 99.1    | -0.9 | 94.5       | -5.5  | 97.0            | -3.0  | 95.8        | -4.2  | 97.4          | -2.7  | 105.8    | 5.8   | 101.0 | 1.0   | 99.2     | -0.8 | 99.4  | -0.6 |
|              | 29       | 99.3  | -0.2  | 97.5  | -1.0  | 101.2 | 1.1   | 100.4         | -0.7  | 98.1  | 0.0   | 98.0    | -0.5  | 98.1    | -1.3  | 100.0   | 0.9  | 91.0       | -3.7  | 102.0           | 5.2   | 92.8        | -3.1  | 97.3          | -0.1  | 105.1    | -0.7  | 101.5 | 0.5   | 100.5    | 1.3  | 98.8  | -0.6 |
|              | 30       | 97.8  | -1.5  | 95.8  | -1.7  | 99.9  | -1.3  | 102.1         | 1.7   | 94.7  | -3.5  | 102.9   | 5.0   | 99.1    | 1.0   | 98.4    | -1.6 | 84.4       | -7.3  | 102.1           | 0.1   | 89.1        | -4.0  | 83.7          | -14.0 | 104.2    | -0.9  | 97.8  | -3.6  | 101.0    | 0.5  | 97.1  | -1.7 |
|              | 令和元年 1   | 96.5  | -1.3  | 96.8  | 1.0   | 97.9  | -2.0  | 99.3          | -2.7  | 91.9  | -3.0  | 103.5   | 0.6   | 93.1    | -6.1  | 98.3    | -0.1 | 96.6       | 14.5  | 101.1           | -1.0  | 90.7        | 1.8   | 85.8          | 2.5   | 98.0     | -6.0  | 98.7  | 0.9   | 97.0     | -4.0 | 95.7  | -1.4 |
|              | 2        | 93.1  | -3.5  | 98.7  | 2.0   | 91.4  | -6.6  | 98.8          | -0.5  | 96.6  | 5.1   | 99.0    | -4.3  | 87.8    | -5.7  | 100.5   | 2.2  | 93.1       | -3.6  | 96.2            | -4.8  | 78.3        | -13.7 | 90.3          | 5.2   | 102.6    | 4.7   | 99.5  | 0.8   | 92.2     | -4.9 | 91.7  | -4.2 |
|              | 3        | 90.8  | 0.2   | 88.1  | -0.3  | 88.9  | 1.8   | 94.6          | 3.2   | 94.1  | 12.6  | 100.3   | -0.9  | 86.4    | -3.4  | 95.8    | 3.0  | 92.5       | 1.1   | 91.8            | -0.4  | 80.8        | -10.8 | 88.1          | 10.4  | 100.7    | 10.5  | 97.9  | 2.9   | 93.5     | -3.5 | 88.0  | -2.4 |
|              | 4        | 93.2  | -2.2  | 98.6  | 0.5   | 97.5  | -2.7  | 92.8          | -4.5  | 91.8  | 4.3   | 99.6    | 0.7   | 87.1    | -8.1  | 91.1    | -3.6 | 97.5       | 8.6   | 97.1            | -5.5  | 78.9        | -5.7  | 88.1          | 6.1   | 96.6     | 4.8   | 95.5  | -1.1  | 84.6     | -8.6 | 92.7  | 1.4  |
|              | 5        | 94.9  | -1.2  | 98.9  | 0.8   | 96.9  | -2.2  | 108.9         | 7.9   | 101.0 | 11.1  | 102.5   | 1.0   | 87.3    | -5.3  | 100.9   | 0.6  | 101.1      | 5.8   | 100.9           | -1.7  | 75.7        | -11.3 | 85.5          | 5.0   | 100.2    | -2.7  | 100.4 | 3.2   | 94.9     | -3.9 | 93.7  | -1.2 |
|              | 6        | 95.7  | -3.5  | 100.7 | -1.2  | 95.5  | -7.2  | 99.0          | -4.4  | 103.1 | 12.8  | 101.4   | -2.9  | 89.0    | -6.1  | 108.1   | 6.9  | 100.3      | 0.7   | 99.0            | -1.4  | 71.3        | -19.2 | 83.3          | -5.3  | 108.1    | 1.3   | 103.7 | 2.4   | 101.5    | -0.5 | 93.7  | -1.0 |
|              | 7        | 83.6  | -9.9  | 88.2  | 1.1   | 75.1  | -17.0 | 86.6          | -9.3  | 91.3  | 6.9   | 90.0    | -12.0 | 81.9    | -9.2  | 93.9    | -0.9 | 95.2       | 2.7   | 86.8            | -11.1 | 63.7        | -28.6 | 71.0          | -17.6 | 89.5     | -10.5 | 96.5  | -0.6  | 86.0     | -9.5 | 84.0  | -8.6 |
|              | 8        | 95.5  | -3.3  | 102.8 | 3.1   | 91.2  | -11.4 | 110.2         | 13.1  | 95.4  | 5.1   | 99.4    | -3.5  | 91.7    | -5.1  | 106.0   | 11.3 | 101.0      | 5.6   | 100.1           | -4.5  | 72.7        | -15.3 | 81.0          | -8.6  | 115.4    | 11.2  | 103.9 | 4.2   | 91.7     | -5.9 | 92.9  | -4.8 |
|              | 9        | 96.6  | -4.0  | 102.9 | 0.8   | 92.8  | -9.8  | 104.5         | -3.6  | 99.6  | 8.5   | 101.3   | -3.6  | 91.0    | -6.2  | 108.8   | 2.6  | 93.0       | -8.7  | 97.6            | -6.2  | 86.9        | -9.5  | 91.5          | 2.5   | 112.6    | 4.1   | 102.8 | 2.4   | 93.6     | -8.7 | 94.6  | -5.3 |
| 10           | 88.3     | -6.0  | 91.7  | -0.2  | 82.8  | -11.1 | 90.0  | -5.5          | 95.1  | 3.4   | 96.3  | -6.2    | 84.9  | -6.3    | 98.5  | -1.4    | 77.3 | -23.0      | 88.7  | -7.3            | 85.3  | -11.0       | 93.4  | 9.9           | 88.3  | 11.9     | 95.3  | -3.6  | 88.8  | -6.7     | 87.6 | -7.8  |      |
| 11           | 93.9     | -1.9  | 102.2 | 6.7   | 93.2  | -4.5  | 98.8  | 3.3           | 92.2  | -2.7  | 99.5  | -3.8    | 87.8  | -4.6    | 96.6  | 1.7     | 84.6 | -15.4      | 96.2  | -1.7            | 83.1  | -9.7        | 98.4  | 16.4          | 103.3 | 12.3     | 99.1  | 1.3   | 90.2  | 0.6      | 91.2 | -5.8  |      |
| 12           | 96.9     | -1.4  | 106.8 | 6.9   | 95.8  | -3.2  | 109.6 | 3.4           | 101.1 | 5.9   | 100.6 | -5.6    | 90.3  | -2.4    | 105.1 | 2.9     | 87.8 | -10.6      | 102.2 | -0.8            | 78.2  | -17.2       | 98.3  | 12.0          | 113.5 | 8.9      | 101.7 | 1.5   | 96.6  | -0.6     | 95.8 | -2.9  |      |
| 令和3年 1       | 94.1     | -4.7  | 100.7 | 1.0   | 93.8  | -6.6  | 94.8  | -7.0          | 98.2  | -1.6  | 97.6  | -7.2    | 88.5  | -6.1    | 98.7  | 1.5     | 94.1 | -5.5       | 96.7  | -9.6            | 85.9  | -8.1        | 103.3 | 16.3          | 100.6 | 0.9      | 98.5  | -1.8  | 87.8  | -7.9     | 91.9 | -8.5  |      |
| 2            | 94.1     | -3.8  | 102.9 | 4.5   | 93.6  | -5.8  | 96.0  | -2.2          | 96.3  | -2.3  | 99.5  | -7.1    | 87.5  | -6.3    | 102.8 | 2.2     | 93.0 | -1.7       | 97.3  | -7.3            | 77.1  | -18.0       | 101.7 | 17.3          | 102.5 | 6.9      | 99.1  | -0.5  | 97.4  | -3.6     | 93.7 | -3.5  |      |
| 3            | 88.0     | -3.1  | 90.6  | 2.8   | 83.4  | -6.2  | 93.2  | -1.5          | 92.3  | -1.9  | 89.5  | -10.8   | 85.5  | -1.0    | 97.3  | 1.6     | 88.2 | -4.6       | 86.1  | -6.2            | 75.2  | -6.9        | 101.6 | 15.3          | 99.5  | -1.2     | 95.0  | -3.0  | 90.2  | -3.5     | 88.4 | 0.5   |      |
| 平成28年 平均     | 100.5    | 0.5   | 101.2 | 1.1   | 100.4 | 0.4   | 100.5 | 0.5           | 100.7 | 0.6   | 99.8  | -0.2    | 100.5 | 0.5     | 100.3 | 0.3     | 98.1 | -1.9       | 99.9  | -0.1            | 104.0 | 3.9         | 100.2 | 0.2           | 99.1  | -0.9     | 101.5 | 1.6   | 100.1 | 0.1      | 99.5 | -0.5  |      |
| 29           | 100.4    | -0.1  | 100.8 | -0.4  | 100.9 | 0.5   | 99.9  | -0.6          | 98.8  | -1.9  | 99.8  | 0.0     | 101.3 | 0.8     | 98.8  | -1.5    | 97.4 | -0.7       | 99.4  | -0.5            | 98.5  | -5.3        | 102.3 | 2.1           | 100.8 | 1.7      | 101.0 | -0.5  | 102.0 | 1.9      | 98.4 | -1.1  |      |
| 30           | 99.4     | -1.0  | 95.5  | -5.3  | 99.7  | -1.2  | 101.9 | 2.0           | 97.2  | -1.6  | 101.6 | 1.8     | 101.6 | 0.3     | 95.8  | -3.0    | 85.0 | -12.7      | 102.1 | 2.7             | 97.6  | -0.9        | 90.8  | -11.2         | 105.9 | 5.1      | 98.9  | -2.1  | 101.0 | -1.0     | 97.9 | -0.5  |      |
| 令和元年 1       | 98.4     | -1.0  | 97.5  | 2.1   | 97.8  | -1.9  | 99.3  | -2.6          | 92.9  | -4.4  | 100.8 | -0.8    | 96.6  | -4.9    | 101.2 | 5.6     | 85.2 | 0.2        | 101.3 | -0.8            | 105.1 | 7.7         | 90.9  | 0.1           | 106.3 | 0.4      | 98.9  | 0.0   | 97.8  | -3.2     | 96.4 | -1.5  |      |
| 2            | 93.9     | -4.6  | 104.1 | 6.8   | 91.3  | -6.6  | 98.1  | -1.2          | 93.9  | 1.1   | 93.7  | -7.0    | 92.7  | -4.0    | 104.3 | 3.1     | 86.8 | 1.9        | 97.2  | -4.0            | 78.4  | -25.4       | 95.8  | 5.4           | 106.1 | -0.2     | 96.7  | -2.2  | 92.0  | -5.9     | 90.3 | -6.3  |      |
| 3            | 92.3     | 0.0   | 95.1  | 6.1   | 88.8  | 1.5   | 93.8  | 1.1           | 89.3  | 0.6   | 96.1  | -2.0    | 91.9  | -0.2    | 96.9  | 0.3     | 85.4 | 1.5        | 93.0  | 1.2             | 91.3  | -13.2       | 91.2  | 2.7           | 103.7 | 7.3      | 96.3  | 0.2   | 96.4  | -2.9     | 86.8 | -6.2  |      |
| 4            | 93.7     | -3.4  | 101.1 | 4.9   | 96.9  | -3.2  | 92.1  | -5.8          | 89.8  | -3.0  | 95.1  | -1.0    | 90.5  | -7.2    | 92.2  | -4.4    | 84.6 | 4.4        | 94.8  | -3.6            | 85.3  | -11.3       | 93.3  | -1.6          | 96.1  | 0.5      | 92.4  | -3.6  | 83.9  | -9.9     | 90.0 | -2.7  |      |
| 5            | 96.4     | -2.4  | 106.5 | 8.3   | 96.2  | -2.6  | 108.1 | 6.0           | 98.8  | 4.0   | 99.2  | -0.6    | 91.4  | -4.1    | 110.3 | 2.6     | 85.2 | -0.8       | 99.9  | -0.9            | 80.9  | -23.0       | 81.1  | -11.5         | 102.2 | -10.9    | 97.9  | 1.0   | 94.3  | -5.8     | 93.9 | -3.2  |      |
| 6            | 96.8     | -4.7  | 105.5 | 3.7   | 94.4  | -7.5  | 98.3  | -6.8          | 100.4 | 4.9   | 95.6  | -6.4    | 94.3  | -4.2    | 112.4 | 4.7     | 87.1 | 1.5        | 100.4 | -1.7            | 76.8  | -23.0       | 90.0  | -6.2          | 118.8 | -2.0     | 99.7  | -1.3  | 99.7  | -2.2     | 92.0 | -3.9  |      |
| 7            | 83.0     | -13.3 | 90.0  | -0.8  | 72.6  | -20.0 | 86.0  | -10.0         | 86.0  | -3.9  | 85.3  | -16.2   | 87.1  | -8.3    | 93.2  | -8.4    | 84.8 | 0.2        | 90.4  | -11.5           | 61.3  | -42.8       | 69.4  | -26.2         | 96.3  | -14.5    | 94.1  | -3.9  | 86.9  | -8.9     | 81.6 | -11.8 |      |
| 8            | 95.3     | -5.5  | 111.0 | 11.2  | 89.7  | -12.3 | 109.4 | 12.0          | 96.0  | 2.5   | 94.2  | -6.6    | 93.5  | -5.3    | 109.2 | 10.5    | 83.3 | 1.0        | 103.4 | -2.3            | 74.1  | -28.8       | 77.4  | -18.2         | 119.7 | 7.4      | 100.0 | 0.3   | 89.5  | -9.0     | 93.6 | -6.0  |      |
| 9            | 96.7     | -5.2  | 111.7 | 4.8   | 92.9  | -9.8  | 103.7 | -3.5          | 96.5  | 0.7   | 95.4  | -6.0    | 94.8  | -3.7    | 111.0 | 5.1     | 92.9 | 3.6        | 100.9 | -4.8            | 81.5  | -20.7       | 93.9  | 5.4           | 114.4 | -3.9     | 99.8  | -0.7  | 93.4  | -9.5     | 93.2 | -7.3  |      |
| 10           | 88.4     | -7.2  | 95.3  | 7.1   | 82.9  | -11.8 | 89.3  | -5.5          | 91.3  | 0.9   | 91.6  | -7.8    | 92.1  | -4.1    | 104.4 | 4.3     | 86.5 | -4.4       | 92.7  | -4.4            | 81.8  | -21.0       | 99.9  | 18.2          | 86.7  | 8.2      | 92.5  | -8.0  | 89.4  | -5.5     | 84.7 | -9.3  |      |
| 11           | 94.7     | -2.6  | 107.2 | 10.5  | 94.0  | -2.9  | 98.1  | 3.4           | 88.3  | -1.3  | 93.4  | -7.3    | 92.7  | -2.6    | 103.1 | 7.2     | 86.2 | 5.3        | 96.4  | -0.8            | 76.2  | -25.4       | 111.1 | 23.9          | 108.1 | 5.4      | 95.6  | -3.0  | 89.0  | -2.4     | 90.5 | -6.3  |      |
| 12           | 98.8     | -1.8  | 112.0 | 7.8   | 97.1  | -2.1  | 108.8 | 3.4           | 99.7  | 7.1   | 95.1  | -9.3    | 95.7  | -1.6    | 112.3 | 8.2     | 90.3 | 5.9        | 103.5 | -1.6            | 75.5  | -29.8       | 107.0 | 18.5          | 119.7 | 5.2      | 100.3 | 0.0   | 95.5  | -2.7     | 95.3 | -3.9  |      |
| 令和3年 1       | 94.7     | -5.6  | 104.6 | 5.2   | 95.2  | -5.0  | 94.0  | -7.0          | 96.0  | 0.4   | 90.5  | -11.2   | 94.2  | -3.4    | 97.9  | -0.6    | 87.6 | 2.3        | 96.1  | -9.7            | 80.2  | -25.5       | 118.7 | 31.2          | 103.0 | -3.6     | 95.0  | -5.7  | 88.8  | -7.8     | 90.3 | -10.0 |      |
| 2            | 95.5     | -3.6  | 108.6 | 10.9  | 94.8  | -4.2  | 95.2  | -2.4          | 94.5  | 0.0   | 92.9  | -9.5    | 94.0  | -3.9    | 108.8 | 7.0     | 87.1 | 2.6        | 94.8  | -7.4            | 75.4  | -32.7       | 116.1 | 33.4          | 103.9 | 2.5      | 96.5  | -1.7  | 97.7  | -3.7     | 91.6 | -6.0  |      |
| 3            | 89.0     | -3.6  | 99.5  | 4.6   | 85.2  | -4.1  | 95.0  | 1.3           | 89.3  | 0.0   | 84.7  | -11.9   | 90.8  | -1.2    | 98.4  | 1.5     | 84.5 | -1.1       | 90.8  | -2.4            | 69.7  | -23.7       | 104.0 | 14.0          | 97.1  | -6.4     | 95.4  | -0.9  | 91.9  | -4.7     | 84.0 | -3.2  |      |

(平成27年平均=100)

時系列表第5表 産業別労働時間指数(所定内労働時間)

(平成27年平均=100)

| 規模    | 年月 | 調査産業計 |       | 建設業   |      | 製造業   |       | 電気・ガス・熱供給・水道業 |       | 情報通信業 |      | 運輸業、郵便業 |       | 卸売業、小売業 |      | 金融業、保険業 |      | 不動産業、物品賃貸業 |       | 学術研究、専門・技術サービス業 |      | 宿泊業、飲食サービス業 |       | 生活関連サービス業、娯楽業 |      | 教育、学習支援業 |      | 医療、福祉 |      | 複合サービス事業 |      | サービス業 |      |
|-------|----|-------|-------|-------|------|-------|-------|---------------|-------|-------|------|---------|-------|---------|------|---------|------|------------|-------|-----------------|------|-------------|-------|---------------|------|----------|------|-------|------|----------|------|-------|------|
|       |    | 前年比   | 前年比   | 前年比   | 前年比  | 前年比   | 前年比   | 前年比           | 前年比   | 前年比   | 前年比  | 前年比     | 前年比   | 前年比     | 前年比  | 前年比     | 前年比  | 前年比        | 前年比   | 前年比             | 前年比  | 前年比         | 前年比   | 前年比           | 前年比  | 前年比      | 前年比  | 前年比   | 前年比  | 前年比      | 前年比  | 前年比   |      |
| 平成28年 | 平均 | 99.3  | -0.7  | 98.2  | -1.8 | 100.4 | 0.4   | 101.1         | 1.1   | 96.9  | -3.1 | 98.4    | -1.5  | 99.6    | -0.4 | 100.3   | 0.3  | 92.8       | -7.2  | 97.0            | -3.0 | 96.4        | -3.6  | 103.2         | 3.2  | 100.4    | 0.3  | 99.3  | -0.6 | 98.8     | -1.2 |       |      |
|       | 29 | 99.1  | -0.2  | 98.1  | -0.1 | 100.5 | 0.1   | 100.5         | -0.6  | 97.6  | 0.7  | 97.7    | -0.7  | 99.0    | -0.6 | 101.0   | 0.7  | 90.2       | -2.8  | 100.2           | 3.3  | 96.4        | 0.0   | 103.3         | 0.1  | 100.9    | 0.5  | 100.0 | 0.7  | 97.7     | -1.1 |       |      |
| 令和元年  | 1  | 97.7  | -1.4  | 96.7  | -1.4 | 99.7  | -0.8  | 101.9         | 1.4   | 97.2  | -0.4 | 102.6   | 5.0   | 99.3    | 0.3  | 100.7   | -0.3 | 84.2       | -6.7  | 101.4           | 1.2  | 82.5        | -14.4 | 100.5         | -2.7 | 97.1     | -3.8 | 99.3  | -0.7 | 97.1     | -0.6 |       |      |
|       | 2  | 96.3  | -1.4  | 96.8  | 0.1  | 98.1  | -1.6  | 99.7          | -2.2  | 93.5  | -3.8 | 103.7   | 1.1   | 93.2    | -6.1 | 100.0   | -0.7 | 92.1       | 9.4   | 101.3           | -0.1 | 84.1        | 1.9   | 93.7          | -6.8 | 98.0     | 0.9  | 96.1  | -3.2 | 96.8     | -0.3 |       |      |
| 令和3年  | 1  | 94.0  | -2.4  | 96.8  | 0.0  | 93.5  | -4.7  | 97.3          | -2.4  | 97.2  | 4.0  | 99.7    | -3.9  | 89.2    | -4.3 | 102.0   | 2.0  | 92.5       | 0.4   | 99.0            | -2.3 | 88.8        | 5.6   | 100.5         | 7.3  | 99.4     | 1.4  | 92.5  | -3.7 | 93.3     | -3.6 |       |      |
|       | 2  | 90.8  | 0.7   | 87.1  | -1.6 | 89.2  | 2.4   | 93.0          | -0.3  | 93.7  | 8.3  | 100.3   | -0.9  | 87.0    | -1.7 | 97.8    | 2.6  | 88.9       | 1.4   | 93.7            | 0.9  | 83.7        | 7.0   | 98.1          | 10.2 | 97.3     | 3.3  | 91.6  | -2.0 | 88.8     | -2.3 |       |      |
|       | 3  | 93.2  | -2.0  | 97.8  | 0.6  | 97.7  | -2.6  | 89.8          | -8.2  | 90.5  | -0.2 | 99.0    | 0.2   | 88.4    | -6.6 | 93.0    | -3.9 | 94.4       | 11.3  | 98.3            | -3.4 | 87.1        | 5.8   | 93.9          | 4.8  | 94.8     | -1.0 | 85.0  | -7.4 | 93.5     | 0.9  |       |      |
|       | 4  | 95.1  | -0.3  | 96.6  | 0.5  | 97.9  | -0.8  | 103.2         | 3.6   | 98.5  | 6.5  | 102.5   | 0.9   | 88.2    | -3.9 | 102.0   | -0.4 | 98.0       | 8.2   | 102.1           | 0.2  | 84.8        | 5.9   | 98.9          | 2.8  | 99.7     | 3.5  | 94.9  | -3.3 | 95.3     | -0.2 |       |      |
|       | 5  | 97.0  | -1.9  | 99.7  | -2.1 | 98.6  | -4.5  | 98.0          | -6.3  | 102.6 | 9.3  | 102.4   | -2.4  | 90.4    | -4.3 | 108.5   | 5.5  | 97.7       | 3.0   | 103.2           | 1.9  | 82.0        | -5.3  | 107.5         | 8.4  | 103.5    | 3.0  | 101.7 | 0.9  | 95.9     | -0.4 |       |      |
|       | 6  | 85.4  | -7.8  | 88.7  | 1.3  | 78.1  | -13.6 | 86.1          | -11.7 | 93.1  | 5.6  | 92.4    | -10.6 | 83.9    | -7.3 | 94.1    | -2.1 | 94.0       | 6.6   | 89.6            | -8.3 | 70.5        | -16.1 | 88.6          | -4.9 | 96.5     | 0.2  | 86.2  | -7.7 | 86.6     | -6.9 |       |      |
|       | 7  | 97.7  | -1.1  | 102.5 | 2.5  | 95.6  | -7.1  | 110.6         | 9.8   | 97.0  | 3.4  | 101.6   | -2.2  | 94.0    | -2.9 | 107.6   | 10.4 | 98.6       | 8.5   | 102.7           | -2.3 | 74.4        | -13.5 | 114.1         | 16.1 | 104.3    | 5.0  | 92.6  | -4.8 | 96.4     | -2.7 |       |      |
|       | 8  | 98.3  | -2.4  | 101.3 | -1.7 | 96.5  | -6.6  | 104.0         | -4.7  | 102.3 | 8.7  | 101.4   | -4.0  | 93.1    | -4.4 | 109.9   | 1.8  | 95.0       | -1.9  | 101.8           | -4.1 | 90.4        | 3.9   | 109.9         | 7.3  | 103.4    | 3.5  | 94.4  | -7.6 | 96.9     | -4.7 |       |      |
|       | 9  | 89.3  | -5.3  | 88.4  | -4.0 | 84.7  | -9.3  | 89.9          | -5.9  | 96.9  | 3.4  | 97.6    | -5.8  | 86.5    | -5.4 | 100.4   | -1.0 | 78.5       | -18.7 | 91.4            | -5.9 | 92.6        | 11.3  | 86.1          | 10.5 | 95.5     | -3.1 | 90.0  | -6.2 | 89.2     | -7.2 |       |      |
|       | 10 | 94.7  | -0.9  | 99.8  | 4.0  | 95.0  | -2.8  | 98.1          | 4.3   | 92.9  | -3.5 | 99.9    | -2.7  | 89.0    | -3.6 | 98.5    | 3.0  | 86.1       | -9.6  | 99.5            | 1.2  | 97.0        | 16.7  | 99.9          | 13.9 | 99.2     | 2.0  | 91.3  | 1.7  | 92.7     | -5.2 |       |      |
|       | 11 | 97.6  | -0.5  | 103.6 | 4.0  | 97.7  | -1.3  | 108.3         | 2.9   | 103.1 | 9.1  | 101.3   | -5.1  | 91.5    | -1.4 | 106.4   | 3.0  | 88.8       | -5.6  | 105.8           | 2.5  | 78.2        | -17.0 | 110.8         | 9.8  | 101.5    | 1.9  | 98.3  | 1.2  | 97.3     | -1.9 |       |      |
|       | 12 | 94.5  | -3.3  | 98.8  | -0.4 | 95.0  | -5.2  | 94.1          | -4.5  | 96.6  | -1.4 | 99.9    | -6.1  | 88.8    | -5.0 | 105.4   | 3.1  | 94.6       | 3.8   | 99.6            | -5.0 | 77.6        | -17.6 | 100.1         | 7.4  | 98.7     | -0.3 | 96.3  | -2.4 | 93.5     | -4.4 |       |      |
| 令和3年  | 1月 | 88.4  | -2.6  | 86.0  | -1.3 | 83.7  | -6.2  | 90.9          | -2.3  | 93.3  | -0.4 | 92.1    | -8.2  | 86.2    | -0.9 | 98.8    | 1.0  | 89.3       | 0.4   | 89.9            | -4.1 | 99.4        | 18.8  | 97.1          | -1.0 | 94.8     | -2.6 | 88.6  | -3.3 | 88.4     | -0.5 |       |      |
| 平成28年 | 平均 | 100.6 | 0.6   | 100.8 | 0.9  | 100.6 | 0.6   | 100.4         | 0.5   | 101.0 | 1.0  | 100.3   | 0.4   | 100.8   | 0.8  | 100.2   | 0.2  | 98.0       | -2.1  | 100.0           | 0.0  | 104.0       | 4.1   | 99.3          | -0.7 | 101.3    | 1.3  | 100.0 | 0.0  | 99.2     | -0.8 |       |      |
|       | 29 | 100.5 | -0.1  | 101.1 | 0.3  | 100.6 | 0.0   | 100.8         | 0.4   | 101.4 | 0.4  | 99.9    | -0.4  | 101.7   | 0.9  | 99.1    | -1.1 | 98.3       | 0.3   | 100.4           | 0.4  | 97.9        | -5.9  | 101.1         | 1.8  | 100.8    | -0.5 | 100.6 | 0.6  | 98.1     | -1.1 |       |      |
| 令和元年  | 1  | 99.7  | -0.8  | 98.1  | -3.0 | 99.8  | -0.8  | 103.4         | 2.6   | 100.6 | -0.8 | 102.2   | 2.3   | 102.5   | 0.8  | 96.6    | -2.5 | 88.0       | -10.5 | 102.1           | 1.7  | 97.8        | -0.1  | 101.0         | -0.1 | 98.4     | -2.4 | 97.7  | -2.9 | 99.0     | 0.9  |       |      |
|       | 2  | 98.8  | -0.9  | 97.8  | -0.3 | 98.3  | -1.5  | 100.5         | -2.8  | 96.2  | -4.4 | 102.4   | 0.2   | 97.8    | -4.6 | 100.7   | 4.2  | 87.8       | -0.2  | 102.1           | 0.0  | 103.6       | 5.9   | 98.3          | -2.7 | 98.5     | 0.1  | 94.6  | -3.2 | 99.2     | 0.2  |       |      |
| 令和3年  | 1  | 95.5  | -3.3  | 97.5  | -0.3 | 93.4  | -5.0  | 98.5          | -2.0  | 97.8  | 1.7  | 98.0    | -4.3  | 95.3    | -2.6 | 105.9   | 5.2  | 90.2       | 2.7   | 100.5           | -1.6 | 80.3        | -22.5 | 94.7          | 6.0  | 101.8    | 3.6  | 90.9  | -3.9 | 94.3     | -4.9 |       |      |
|       | 2  | 92.5  | 0.0   | 89.2  | -2.2 | 88.9  | 1.6   | 94.1          | 0.2   | 92.5  | 0.4  | 98.6    | -1.0  | 93.1    | 0.6  | 97.9    | 1.9  | 88.3       | 1.7   | 96.9            | 3.4  | 90.3        | -11.6 | 98.0          | 7.1  | 95.8     | 0.2  | 91.8  | 0.0  | 89.6     | -5.1 |       |      |
|       | 3  | 94.1  | -3.3  | 94.3  | -3.9 | 96.9  | -3.5  | 90.8          | -7.3  | 92.3  | -3.6 | 97.4    | 0.5   | 92.8    | -5.7 | 93.1    | -2.7 | 88.0       | 5.5   | 97.4            | -2.3 | 86.2        | -9.1  | 90.7          | 0.7  | 91.8     | -4.0 | 83.2  | -7.3 | 93.1     | -2.4 |       |      |
|       | 4  | 97.2  | -1.4  | 98.7  | -0.8 | 97.4  | -1.4  | 104.4         | 4.8   | 100.8 | 3.8  | 101.9   | 1.1   | 93.7    | -2.4 | 110.7   | 3.7  | 87.4       | -1.0  | 103.2           | 0.6  | 82.6        | -20.7 | 98.8          | -3.4 | 97.3     | 0.8  | 93.4  | -3.8 | 97.5     | -2.1 |       |      |
|       | 5  | 99.1  | -2.7  | 99.8  | -3.0 | 97.9  | -4.8  | 99.1          | -6.7  | 104.6 | 5.4  | 100.6   | -3.0  | 96.9    | -2.4 | 114.5   | 7.7  | 89.2       | 1.2   | 103.8           | 1.4  | 79.5        | -25.6 | 115.8         | 7.4  | 99.9     | -0.6 | 98.8  | 0.7  | 96.3     | -2.2 |       |      |
|       | 6  | 85.7  | -10.6 | 85.5  | -5.9 | 76.0  | -16.8 | 87.1          | -10.7 | 90.8  | -2.6 | 91.1    | -12.6 | 90.3    | -6.0 | 95.3    | -5.1 | 89.0       | 1.6   | 92.9            | -8.4 | 64.4        | -39.0 | 93.4          | -7.3 | 94.6     | -3.0 | 85.7  | -5.3 | 85.6     | -9.6 |       |      |
|       | 7  | 98.6  | -2.8  | 106.0 | 5.4  | 94.7  | -8.0  | 111.9         | 10.8  | 101.0 | 3.5  | 100.1   | -3.0  | 96.9    | -3.1 | 111.4   | 13.0 | 87.4       | 2.5   | 105.2           | 0.3  | 77.2        | -25.2 | 116.2         | 13.7 | 100.6    | 0.9  | 89.4  | -7.0 | 98.7     | -3.7 |       |      |
|       | 8  | 99.4  | -3.2  | 104.1 | -2.7 | 97.0  | -6.6  | 105.3         | -4.6  | 101.9 | 2.0  | 99.7    | -3.8  | 98.1    | -1.9 | 113.5   | 7.1  | 97.2       | 5.0   | 105.3           | -1.9 | 84.4        | -17.1 | 93.7          | 8.1  | 109.9    | 1.3  | 92.7  | -8.2 | 98.1     | -5.9 |       |      |
|       | 9  | 90.2  | -6.3  | 88.0  | -0.9 | 84.8  | -10.4 | 91.0          | -5.9  | 95.9  | 2.1  | 96.6    | -5.6  | 94.8    | -3.6 | 106.2   | 6.5  | 90.0       | -3.2  | 95.3            | -2.8 | 83.8        | -18.4 | 83.3          | 7.8  | 92.5     | -7.9 | 89.4  | -5.0 | 88.7     | -7.9 |       |      |
|       | 10 | 96.3  | -1.1  | 101.2 | 5.5  | 95.8  | -1.2  | 99.3          | 4.3   | 91.4  | -1.7 | 98.0    | -3.4  | 95.2    | -1.3 | 104.5   | 9.2  | 90.2       | 6.6   | 100.4           | 2.1  | 77.8        | -23.2 | 110.0         | 24.0 | 103.1    | 9.0  | 89.0  | -1.2 | 94.6     | -4.6 |       |      |
|       | 11 | 100.4 | -0.4  | 105.1 | 2.7  | 98.9  | -0.4  | 109.6         | 3.0   | 104.6 | 9.3  | 99.8    | -5.8  | 98.0    | -0.4 | 113.6   | 10.1 | 93.5       | 6.4   | 107.5           | 1.5  | 77.3        | -26.9 | 104.8         | 16.4 | 114.9    | 7.2  | 99.6  | -0.3 | 95.8     | -0.5 | 99.7  | -2.0 |
|       | 12 | 95.9  | -4.9  | 96.7  | -1.5 | 96.7  | -4.4  | 93.9          | -7.5  | 99.9  | 1.1  | 94.9    | -8.0  | 96.8    | -2.2 | 98.7    | 0.9  | 91.4       | 3.4   | 99.7            | -6.6 | 82.1        | -22.5 | 115.7         | 30.4 | 97.7     | -2.9 | 94.2  | -6.1 | 87.6     | -6.4 | 94.2  | -8.7 |
| 令和3年  | 1月 | 96.6  | -2.9  | 100.8 | 2.8  | 95.9  | -3.8  | 95.2          | -4.4  | 97.4  | -0.3 | 97.5    | -6.3  | 96.4    | -2.1 | 110.8   | 8.5  | 91.3       | 3.9   | 98.4            | -5.0 | 77.6        | -29.1 | 113.8         | 34.0 | 99.8     | 3.7  | 95.6  | -2.1 | 93.8     | -2.6 | 95.6  | -4.9 |
|       |    | 90.1  | -2.6  | 91.0  | 2.0  | 85.4  | -3.9  | 92.5          | -1.7  | 92.1  | -0.4 | 89.7    | -9.0  | 93.5    | 0.4  | 99.9    | 2.0  | 88.2       | -0.1  | 94.8            | -2.2 | 72.4        | -19.8 | 100.6         | 17.2 | 92.9     | -5.2 | 95.1  | -0.7 | 87.1     | -5.1 | 88.1  | -1.7 |

時系列表第6表 産業別労働時間指数(所定外労働時間)

| 規模                             | 年月   | 調査産業計 |       | 建設業   |      | 製造業   |       | 電気・ガス・熱供給・水道業 |      | 情報通信業 |       | 運輸業、郵便業 |       | 卸売業、小売業 |       | 金融業、保険業 |       | 不動産業、物品賃貸業 |       | 学術研究・専門・技術サービス業 |       | 宿泊業、飲食サービス業 |       | 生活関連サービス業、娯楽業 |       | 教育、学習支援業 |       | 医療、福祉 |       | 複合サービス事業 |       | サービス業 |       |      |       |
|--------------------------------|------|-------|-------|-------|------|-------|-------|---------------|------|-------|-------|---------|-------|---------|-------|---------|-------|------------|-------|-----------------|-------|-------------|-------|---------------|-------|----------|-------|-------|-------|----------|-------|-------|-------|------|-------|
|                                |      | 前年比   | 前年比   | 前年比   | 前年比  | 前年比   | 前年比   | 前年比           | 前年比  | 前年比   | 前年比   | 前年比     | 前年比   | 前年比     | 前年比   | 前年比     | 前年比   | 前年比        | 前年比   | 前年比             | 前年比   | 前年比         | 前年比   | 前年比           | 前年比   | 前年比      | 前年比   | 前年比   | 前年比   | 前年比      | 前年比   | 前年比   | 前年比   |      |       |
| 平成28年<br>29<br>30<br>令和元年<br>2 | 平均   | 101.9 | 1.9   | 102.3 | 2.3  | 98.0  | -1.9  | 100.9         | 0.9  | 108.7 | 8.8   | 99.0    | -1.0  | 96.7    | -3.4  | 87.3    | -12.7 | 123.1      | 23.1  | 96.6            | -3.5  | 84.5        | -15.5 | 126.4         | 26.3  | 208.5    | 108.7 | 122.4 | 22.4  | 96.2     | -3.8  | 107.0 | 7.0   |      |       |
|                                | 1月   | 91.7  | -3.5  | 96.6  | 10.5 | 86.9  | -1.7  | 105.6         | 30.9 | 97.7  | 67.0  | 100.8   | 0.0   | 76.1    | -25.6 | 75.2    | 8.5   | 153.3      | -0.7  | 76.1            | -11.9 | 77.4        | -32.8 | 217.8         | 75.1  | 206.7    | 17.0  | 119.5 | -5.8  | 78.9     | -3.0  |       |       |      |       |
|                                | 2月   | 93.4  | -5.8  | 105.7 | 0.0  | 96.0  | -3.5  | 113.7         | 22.4 | 103.5 | 61.0  | 102.7   | 3.1   | 65.9    | -31.8 | 71.5    | 0.0   | 148.9      | -14.1 | 86.9            | -22.0 | 62.3        | -32.6 | 117.8         | 17.8  | 200.0    | 1.7   | 117.1 | -4.0  | 78.7     | -28.0 | 83.7  | 10.7  |      |       |
|                                | 3月   | 93.4  | -10.3 | 120.1 | 3.4  | 89.4  | -11.9 | 148.7         | 34.9 | 122.2 | 58.3  | 102.3   | 1.5   | 71.6    | -25.9 | 89.8    | 12.8  | 153.3      | -14.3 | 91.5            | -15.7 | 62.3        | -21.3 | 104.4         | -13.0 | 150.0    | -59.5 | 122.0 | -7.4  | 96.0     | -15.3 | 75.6  | -11.5 |      |       |
|                                | 4月   | 81.0  | -21.6 | 109.8 | 6.2  | 72.2  | -28.2 | 106.6         | 10.6 | 107.0 | 53.7  | 95.8    | -5.6  | 67.0    | -32.3 | 103.6   | 23.5  | 143.3      | -19.4 | 64.8            | -30.5 | 39.6        | -59.6 | 120.0         | -6.9  | 133.3    | -67.2 | 107.3 | -15.4 | 97.3     | -22.3 | 68.3  | -9.7  |      |       |
|                                | 5月   | 63.6  | -33.7 | 83.3  | -1.4 | 52.0  | -42.8 | 90.4          | 11.3 | 75.4  | 22.8  | 76.5    | -20.5 | 50.0    | -41.3 | 92.0    | 13.6  | 116.7      | -30.9 | 63.6            | -34.2 | 26.4        | -73.1 | 86.7          | -42.6 | 126.7    | -65.8 | 95.1  | -23.6 | 82.7     | -35.4 | 54.5  | -31.6 |      |       |
|                                | 6月   | 71.1  | -28.3 | 105.2 | 8.9  | 58.1  | -43.3 | 107.6         | 44.2 | 81.3  | 26.4  | 86.9    | -11.1 | 55.7    | -39.5 | 89.8    | 23.0  | 142.2      | -17.9 | 78.4            | -23.4 | 43.4        | -48.9 | 88.9          | -37.5 | 163.3    | -49.0 | 90.2  | -19.6 | 74.7     | -25.3 | 52.0  | -35.4 |      |       |
|                                | 7月   | 77.7  | -22.3 | 117.2 | 25.9 | 64.6  | -35.4 | 107.6         | 3.9  | 76.6  | 6.5   | 100.8   | -1.5  | 58.0    | -35.4 | 97.8    | 14.5  | 61.1       | -67.5 | 62.5            | -27.7 | 67.9        | -29.4 | 122.2         | -21.5 | 220.0    | -34.7 | 82.9  | -29.2 | 78.7     | -28.9 | 68.3  | -14.3 |      |       |
|                                | 8月   | 77.7  | -13.8 | 121.3 | 35.2 | 68.7  | -24.0 | 90.9          | -2.2 | 79.5  | 3.0   | 88.8    | -9.1  | 59.1    | -22.3 | 79.6    | -6.0  | 58.9       | -64.7 | 66.5            | -21.5 | 66.5        | -8.2  | 115.6         | -16.1 | 176.7    | 51.4  | 87.8  | -18.2 | 66.7     | -19.3 | 69.1  | -15.8 |      |       |
|                                | 9月   | 86.0  | -12.5 | 123.6 | 31.1 | 79.3  | -18.2 | 104.1         | -1.9 | 86.5  | 6.4   | 97.3    | -9.7  | 68.2    | -20.0 | 78.1    | -12.3 | 61.1       | -66.1 | 69.3            | -26.5 | 72.7        | -28.5 | 79.2          | -8.8  | 140.0    | 12.5  | 236.7 | -9.0  | 95.1     | -15.2 | 69.3  | -22.4 | 73.2 | -14.3 |
|                                | 10月  | 89.3  | -12.2 | 136.2 | 32.4 | 81.3  | -17.9 | 118.8         | 6.4  | 83.6  | -19.7 | 96.9    | -9.0  | 70.5    | -19.4 | 92.0    | 2.4   | 72.2       | -56.7 | 72.7            | -28.5 | 72.7        | -28.5 | 79.2          | -22.3 | 146.7    | 32.0  | 220.0 | -5.7  | 109.8    | -8.1  | 66.7  | -34.2 | 77.2 | -16.0 |
|                                | 11月  | 88.4  | -11.6 | 132.2 | 35.3 | 81.3  | -13.9 | 108.6         | -3.6 | 88.9  | -11.1 | 95.4    | -10.4 | 65.9    | -25.6 | 83.2    | -4.3  | 74.4       | -58.4 | 72.2            | -38.3 | 72.2        | -38.3 | 86.8          | -14.8 | 175.6    | 17.9  | 206.7 | -6.0  | 107.3    | -10.2 | 81.3  | -28.2 | 80.5 | -8.3  |
| 12月                            | 90.9 | -8.4  | 139.7 | 51.8  | 82.8 | -11.3 | 109.1 | 13.2          | 93.6 | -10.1 | 96.9  | -12.5   | 67.0  | -26.3   | 76.6  | -9.6    | 66.7  | -56.8      | 78.4  | -26.6           | 78.4  | -26.6       | 69.8  | -24.5         | 171.1 | 14.9     | 196.7 | -3.2  | 112.2 | -6.1     | 118.7 | -18.3 | 94.3  | 6.4  |       |
| 令和3年                           | 1月   | 85.1  | -7.2  | 132.2 | 36.9 | 81.3  | -6.4  | 109.1         | 3.3  | 83.6  | -14.4 | 75.0    | -25.6 | 73.9    | -2.9  | 81.8    | 8.8   | 72.2       | -52.9 | 54.0            | -29.0 | 50.9        | -34.2 | 166.7         | -23.5 | 196.7    | -4.8  | 100.0 | -16.3 | 121.3    | -8.1  | 88.6  | 12.3  |      |       |
| 平成28年<br>29<br>30<br>令和元年<br>2 | 平均   | 99.3  | -0.8  | 104.7 | 4.7  | 98.7  | -1.3  | 100.7         | 0.6  | 98.3  | -1.7  | 97.1    | -2.9  | 96.9    | -3.1  | 101.0   | 1.0   | 99.3       | -0.7  | 99.3            | -0.7  | 102.3       | 2.3   | 104.2         | 4.2   | 75.6     | -24.2 | 108.0 | 7.9   | 102.0    | 2.0   | 101.6 | 1.6   |      |       |
|                                | 1月   | 89.8  | -0.8  | 143.5 | 87.3 | 88.1  | 1.0   | 92.4          | 7.2  | 67.0  | 2.3   | 84.3    | -7.2  | 76.6    | -11.1 | 86.9    | -13.7 | 52.4       | -1.5  | 64.1            | -18.7 | 106.8       | -28.8 | 193.9         | 42.2  | 689.2    | 11.5  | 112.8 | 2.0   | 192.9    | -23.7 | 60.8  | -18.7 |      |       |
|                                | 2月   | 89.8  | -4.4  | 156.5 | 89.5 | 96.3  | -1.9  | 99.6          | 2.4  | 72.4  | 2.8   | 84.0    | -9.2  | 58.5    | -31.3 | 84.1    | -18.7 | 46.0       | -16.1 | 75.8            | -14.3 | 74.3        | -36.1 | 71.2          | -22.9 | 638.5    | 0.0   | 110.6 | 6.0   | 98.6     | -38.4 | 60.8  | -7.5  |      |       |
|                                | 3月   | 88.4  | -11.6 | 170.7 | 92.7 | 87.6  | -11.2 | 130.2         | 12.2 | 84.2  | 6.9   | 86.3    | -9.5  | 60.6    | -28.8 | 106.2   | -7.8  | 60.3       | 1.3   | 76.3            | -12.7 | 59.5        | -49.4 | 74.2          | -32.0 | 438.5    | -67.2 | 117.0 | 5.8   | 114.3    | -29.8 | 60.1  | -18.1 |      |       |
|                                | 4月   | 74.1  | -25.9 | 152.2 | 65.8 | 70.2  | -27.5 | 93.3          | -7.5 | 70.4  | -0.7  | 71.9    | -23.8 | 58.5    | -32.1 | 93.1    | -21.0 | 63.5       | 8.2   | 75.3            | -24.7 | 40.5        | -68.8 | 95.5          | -25.9 | 423.1    | -70.6 | 95.7  | -16.7 | 118.6    | -34.1 | 51.7  | -26.0 |      |       |
|                                | 5月   | 57.1  | -39.2 | 126.6 | 42.9 | 49.1  | -43.7 | 79.1          | -6.3 | 51.7  | -18.6 | 57.5    | -36.3 | 43.6    | -45.4 | 73.8    | -35.5 | 37.3       | -26.6 | 72.7            | -32.7 | 18.9        | -85.6 | 57.6          | -63.8 | 384.6    | -69.9 | 80.9  | -25.4 | 111.4    | -43.1 | 44.8  | -37.8 |      |       |
|                                | 6月   | 64.6  | -32.6 | 152.2 | 62.8 | 55.0  | -44.0 | 94.2          | 20.5 | 60.1  | -8.9  | 65.7    | -26.9 | 47.9    | -40.8 | 88.3    | -12.3 | 37.3       | -25.4 | 89.9            | -19.8 | 32.4        | -72.1 | 80.3          | -41.1 | 469.2    | -54.5 | 80.9  | -19.1 | 91.4     | -36.7 | 46.9  | -34.9 |      |       |
|                                | 7月   | 71.4  | -25.5 | 173.9 | 88.3 | 64.7  | -33.4 | 94.2          | 3.9  | 58.6  | -11.2 | 75.2    | -17.5 | 48.9    | -36.2 | 87.6    | -13.6 | 44.4       | -22.2 | 68.7            | -28.8 | 41.9        | -64.8 | 97.0          | -28.9 | 569.2    | -51.0 | 85.1  | -23.1 | 107.1    | -27.2 | 47.6  | -26.8 |      |       |
|                                | 8月   | 72.1  | -16.6 | 155.4 | 70.2 | 70.2  | -21.9 | 79.6          | -2.1 | 58.6  | -11.9 | 67.3    | -21.7 | 55.3    | -14.8 | 88.3    | -14.6 | 47.6       | -24.1 | 73.7            | -17.6 | 54.1        | -52.9 | 106.1         | -5.4  | 430.8    | 21.8  | 93.6  | -12.0 | 88.6     | -15.1 | 46.9  | -29.4 |      |       |
|                                | 9月   | 80.3  | -15.7 | 156.5 | 47.6 | 81.7  | -14.4 | 91.1          | -1.9 | 66.5  | 2.3   | 71.2    | -27.1 | 59.6    | -23.3 | 90.3    | -10.9 | 40.5       | -22.7 | 67.2            | -24.8 | 55.4        | -51.8 | 131.8         | 19.2  | 615.4    | -31.0 | 102.1 | -9.5  | 88.6     | -21.5 | 52.4  | -27.9 |      |       |
|                                | 10月  | 84.4  | -14.4 | 168.5 | 43.5 | 84.4  | -14.8 | 104.0         | 6.3  | 65.0  | -12.6 | 72.5    | -26.5 | 64.9    | -21.8 | 99.3    | -9.5  | 53.2       | -4.3  | 74.2            | -25.8 | 52.7        | -60.2 | 148.5         | 55.5  | 600.0    | -22.0 | 121.3 | 9.7   | 88.6     | -34.7 | 54.5  | -27.8 |      |       |
|                                | 11月  | 83.7  | -12.7 | 169.6 | 56.0 | 84.9  | -9.7  | 95.1          | -3.6 | 68.5  | -6.0  | 69.6    | -27.3 | 58.5    | -24.7 | 90.3    | -13.8 | 44.4       | -19.0 | 69.7            | -33.0 | 55.4        | -58.2 | 175.8         | 41.5  | 630.8    | -12.8 | 117.0 | 3.7   | 114.3    | -24.5 | 54.5  | -25.0 |      |       |
| 12月                            | 85.0 | -10.7 | 172.8 | 80.6  | 87.2 | -7.7  | 95.6  | 13.3          | 73.9 | 2.8   | 71.2  | -26.1   | 61.7  | -30.1   | 90.3  | -7.8    | 39.7  | -21.9      | 68.7  | -26.8           | 45.9  | -69.7       | 160.6 | 26.2          | 507.7 | -18.5    | 123.4 | 11.6  | 177.1 | -15.1    | 53.8  | -20.6 |       |      |       |
| 令和3年                           | 1月   | 78.9  | -12.1 | 169.6 | 18.2 | 83.5  | -5.2  | 109.8         | 18.8 | 69.0  | 3.0   | 61.1    | -27.5 | 55.3    | -27.8 | 84.8    | -2.4  | 42.9       | -18.1 | 61.6            | -3.9  | 33.8        | -68.4 | 169.7         | -12.5 | 515.4    | -23.0 | 104.3 | -7.5  | 191.4    | -0.8  | 45.5  | -25.2 |      |       |

(平成27年平均=100)



時系列表第7表 産業別常用雇用指数（常用労働者計）

（平成27年平均=100）

| 規模    | 年月 | 調査産業計 |      | 建設業   |      | 製造業   |      | 電気・ガス・熱供給・水道業 |       | 情報通信業 |      | 運輸業、郵便業 |      | 卸売業、小売業 |      | 金融業、保険業 |      | 不動産業、物品賃貸業 |      | 学術研究、専門・技術サービス業 |      | 宿泊業、飲食サービス業 |       | 生活関連サービス業、娯楽業 |       | 教育、学習支援業 |      | 医療、福祉 |      | 複合サービス事業 |      | サービス業 |      |
|-------|----|-------|------|-------|------|-------|------|---------------|-------|-------|------|---------|------|---------|------|---------|------|------------|------|-----------------|------|-------------|-------|---------------|-------|----------|------|-------|------|----------|------|-------|------|
|       |    | 前年比   | 前年比  | 前年比   | 前年比  | 前年比   | 前年比  | 前年比           | 前年比   | 前年比   | 前年比  | 前年比     | 前年比  | 前年比     | 前年比  | 前年比     | 前年比  | 前年比        | 前年比  | 前年比             | 前年比  | 前年比         | 前年比   | 前年比           | 前年比   | 前年比      | 前年比  | 前年比   | 前年比  | 前年比      | 前年比  | 前年比   |      |
| 平成28年 | 平均 | 100.1 | 0.0  | 102.4 | 2.4  | 100.1 | 0.1  | 100.5         | 0.4   | 101.0 | 1.1  | 99.0    | -1.0 | 100.1   | 0.1  | 97.3    | -2.7 | 94.8       | -5.1 | 101.2           | 1.2  | 103.5       | 3.5   | 98.4          | -1.6  | 98.9     | -1.0 | 100.0 | 0.0  | 97.9     | -2.0 | 98.5  | -1.6 |
|       | 29 | 100.4 | 0.4  | 104.3 | 2.0  | 100.0 | -0.1 | 97.1          | -3.4  | 99.5  | -1.5 | 98.0    | -1.0 | 99.9    | -0.2 | 96.6    | -0.7 | 98.0       | 3.4  | 99.7            | -1.5 | 103.4       | -0.1  | 99.2          | 0.8   | 99.4     | 0.5  | 102.6 | 2.6  | 96.7     | -1.2 | 99.1  | 0.6  |
| 令和元年  | 1  | 101.5 | 1.1  | 100.4 | -3.7 | 102.7 | 2.7  | 96.1          | -1.0  | 99.8  | 0.3  | 97.9    | -0.1 | 98.8    | -1.1 | 98.9    | 2.4  | 103.3      | 5.4  | 100.9           | 1.2  | 109.6       | 6.0   | 99.3          | 0.1   | 96.7     | -2.7 | 105.2 | 2.5  | 93.4     | -3.4 | 100.0 | 0.9  |
|       | 2  | 103.3 | 1.8  | 100.9 | 0.5  | 107.5 | 4.7  | 84.3          | -12.3 | 97.2  | -2.6 | 100.4   | 2.6  | 98.2    | -0.6 | 97.1    | -1.8 | 105.0      | 1.6  | 101.8           | 0.9  | 112.9       | 3.0   | 98.3          | -1.0  | 95.6     | -1.1 | 106.6 | 1.3  | 95.9     | 2.7  | 105.7 | 5.7  |
| 令和2年  | 1  | 103.5 | 0.2  | 102.1 | 1.2  | 107.7 | 0.2  | 74.3          | -11.9 | 92.7  | -4.6 | 101.0   | 0.6  | 98.3    | 0.1  | 95.7    | -1.4 | 107.9      | 2.8  | 102.4           | 0.6  | 112.8       | -0.1  | 92.0          | -6.4  | 99.4     | 4.0  | 107.0 | 0.4  | 95.1     | -0.8 | 107.1 | 1.3  |
|       | 2  | 103.7 | 1.0  | 100.7 | -0.1 | 108.4 | 2.3  | 73.4          | -21.8 | 93.6  | -4.6 | 100.2   | 0.8  | 98.6    | 0.5  | 93.3    | -5.2 | 105.8      | 4.3  | 102.0           | -0.8 | 119.4       | 6.3   | 94.9          | -6.3  | 92.8     | -4.9 | 106.5 | 1.2  | 95.2     | -0.5 | 108.4 | 5.2  |
|       | 3  | 103.4 | 0.5  | 100.6 | -0.6 | 107.9 | 1.6  | 74.4          | -21.4 | 93.1  | -5.1 | 100.0   | 0.5  | 97.8    | 0.2  | 93.1    | -6.1 | 107.4      | 6.3  | 102.4           | 0.1  | 121.1       | 6.7   | 95.7          | -5.5  | 92.0     | -5.8 | 106.6 | 0.8  | 95.8     | -0.4 | 107.0 | 3.0  |
|       | 4  | 102.7 | 0.6  | 101.0 | 0.2  | 107.4 | 1.5  | 73.1          | -22.6 | 92.7  | -5.8 | 99.2    | -0.4 | 97.3    | 0.1  | 92.3    | -6.1 | 105.4      | 3.2  | 102.1           | 0.0  | 116.5       | 3.3   | 97.5          | -0.7  | 91.0     | -2.2 | 106.2 | 1.2  | 93.5     | 1.7  | 106.8 | 3.7  |
|       | 5  | 103.9 | 0.8  | 101.4 | 0.0  | 108.8 | 0.6  | 75.0          | -21.8 | 93.4  | -6.2 | 100.5   | -0.3 | 97.0    | -1.0 | 98.0    | -0.8 | 109.2      | 4.9  | 103.3           | 1.5  | 109.8       | 3.7   | 96.8          | -2.4  | 105.0    | 12.1 | 108.5 | 1.2  | 97.1     | 0.2  | 106.0 | 0.6  |
|       | 6  | 103.4 | 0.2  | 101.0 | -0.2 | 108.5 | 0.2  | 75.0          | -20.7 | 92.7  | -6.6 | 100.9   | -0.1 | 96.8    | -1.2 | 97.4    | -1.4 | 106.8      | 1.9  | 103.3           | 1.7  | 105.5       | -2.5  | 93.9          | -3.0  | 103.7    | 9.0  | 108.5 | 0.9  | 95.7     | -0.3 | 107.4 | 2.3  |
|       | 7  | 104.2 | 0.8  | 103.1 | 2.8  | 107.6 | 0.6  | 74.7          | -0.3  | 93.1  | -3.5 | 101.4   | 0.6  | 98.2    | -0.6 | 96.9    | 0.2  | 109.4      | 3.5  | 102.4           | 0.0  | 109.1       | -3.1  | 93.2          | -4.1  | 104.2    | 9.0  | 110.4 | 2.7  | 94.4     | -2.3 | 107.5 | 0.5  |
|       | 8  | 103.2 | -0.4 | 102.9 | 2.2  | 107.6 | -1.2 | 74.6          | -0.4  | 92.7  | -3.9 | 101.4   | 0.6  | 97.9    | -0.6 | 96.9    | 0.1  | 109.4      | 1.4  | 101.7           | 0.1  | 110.4       | -1.3  | 89.2          | -9.5  | 104.1    | 9.0  | 105.6 | -1.7 | 94.9     | -2.3 | 106.5 | 0.3  |
|       | 9  | 102.8 | -0.3 | 102.8 | 1.5  | 107.4 | 0.6  | 74.5          | 0.0   | 92.6  | -3.4 | 100.7   | 0.1  | 98.2    | -0.6 | 96.6    | 1.7  | 109.9      | 3.1  | 102.2           | 1.4  | 110.9       | 0.3   | 88.2          | -10.5 | 96.6     | 0.9  | 105.7 | -0.8 | 95.0     | -2.4 | 107.0 | 0.0  |
|       | 10 | 103.4 | 0.0  | 103.1 | 2.1  | 107.3 | 0.5  | 74.0          | 0.4   | 91.7  | -3.9 | 101.2   | 0.9  | 99.3    | 0.8  | 96.2    | -0.3 | 109.2      | 3.2  | 102.1           | 0.8  | 113.7       | -2.9  | 87.2          | -9.6  | 99.8     | 4.6  | 105.6 | -1.3 | 94.8     | -1.7 | 107.5 | 0.8  |
|       | 11 | 103.8 | -0.3 | 103.1 | 2.1  | 107.1 | -1.8 | 74.0          | 0.5   | 91.8  | -3.0 | 102.9   | 2.3  | 101.0   | 2.4  | 95.3    | 1.0  | 105.8      | -1.7 | 101.9           | 0.6  | 114.7       | -4.1  | 87.9          | -9.8  | 100.4    | 4.6  | 105.7 | -0.8 | 94.9     | -0.9 | 106.6 | -0.8 |
|       | 12 | 103.9 | -0.2 | 103.2 | 2.8  | 107.1 | -1.7 | 73.7          | 0.3   | 91.9  | -2.6 | 103.0   | 2.1  | 100.6   | 1.8  | 95.6    | 1.8  | 108.1      | 1.7  | 102.1           | 0.4  | 116.1       | -2.5  | 85.5          | -11.6 | 100.0    | 3.5  | 105.9 | -0.3 | 94.9     | -0.4 | 106.3 | -1.8 |
| 令和3年  | 1  | 103.1 | -0.6 | 103.0 | 2.3  | 106.6 | -1.7 | 89.6          | 22.1  | 91.3  | -2.5 | 102.2   | 2.0  | 99.3    | 0.7  | 96.1    | 3.0  | 109.5      | 3.5  | 101.9           | -0.1 | 111.4       | -6.7  | 87.0          | -8.3  | 94.4     | 1.7  | 106.1 | -0.4 | 95.7     | 0.5  | 107.4 | -0.9 |
| 平成28年 | 平均 | 99.6  | -0.3 | 101.2 | 1.2  | 99.9  | -0.1 | 99.0          | -1.0  | 98.4  | -1.6 | 99.3    | -0.7 | 100.5   | 0.6  | 97.5    | -2.6 | 98.5       | -1.5 | 99.9            | 0.0  | 98.6        | -1.4  | 100.2         | 0.2   | 98.4     | -1.6 | 100.0 | 0.0  | 99.8     | -0.1 | 98.9  | -1.1 |
|       | 29 | 100.5 | 0.8  | 102.7 | 1.4  | 101.2 | 1.3  | 95.4          | -3.6  | 95.2  | -3.3 | 97.5    | -1.8 | 102.5   | 2.0  | 97.0    | -0.5 | 99.9       | 1.3  | 97.9            | -2.0 | 99.9        | 1.3   | 100.0         | -0.2  | 95.6     | -2.7 | 102.5 | 2.5  | 99.4     | -0.4 | 101.9 | 2.9  |
| 令和元年  | 1  | 101.6 | 1.1  | 103.2 | 0.5  | 103.9 | 2.7  | 93.2          | -2.3  | 94.5  | -0.7 | 97.6    | 0.1  | 102.8   | 0.3  | 96.4    | -0.6 | 99.0       | -0.9 | 98.5            | 0.6  | 104.1       | 4.2   | 95.4          | -4.6  | 91.1     | -4.7 | 104.5 | 2.0  | 95.5     | -3.9 | 105.2 | 3.2  |
|       | 2  | 103.6 | 2.0  | 106.4 | 3.1  | 108.2 | 4.1  | 89.6          | -3.9  | 92.2  | -2.4 | 99.1    | 1.5  | 104.6   | 1.8  | 93.5    | -3.0 | 96.7       | -2.3 | 100.5           | 2.0  | 101.7       | -2.3  | 95.0          | -0.4  | 87.5     | -4.0 | 105.7 | 1.1  | 97.3     | 1.9  | 111.8 | 6.3  |
| 令和2年  | 1  | 104.2 | 0.6  | 109.9 | 3.3  | 108.7 | 0.5  | 88.0          | -1.8  | 88.8  | -3.7 | 99.1    | 0.0  | 104.0   | -0.6 | 93.1    | -0.4 | 97.4       | 0.7  | 101.7           | 1.2  | 95.9        | -5.7  | 94.7          | -0.3  | 92.8     | 6.1  | 107.5 | 1.7  | 98.4     | 1.1  | 113.1 | 1.2  |
|       | 2  | 103.8 | 1.0  | 107.4 | 3.9  | 108.5 | 1.1  | 86.9          | -3.1  | 89.5  | -3.9 | 98.6    | -0.1 | 105.4   | 1.9  | 89.9    | -6.4 | 96.6       | -1.0 | 101.1           | 1.1  | 100.4       | -2.0  | 94.6          | 0.5   | 82.7     | -9.2 | 106.9 | 3.3  | 98.5     | 1.2  | 115.5 | 5.5  |
|       | 3  | 103.6 | 0.7  | 107.5 | 4.3  | 108.4 | 1.0  | 88.1          | -2.7  | 88.9  | -4.4 | 98.4    | 0.2  | 104.8   | 1.3  | 89.0    | -7.4 | 96.2       | -0.3 | 101.8           | 2.2  | 101.1       | -1.8  | 96.1          | 2.7   | 82.2     | -9.3 | 107.2 | 2.8  | 98.9     | 1.5  | 113.4 | 2.5  |
|       | 4  | 102.6 | 0.8  | 107.2 | 3.7  | 107.7 | 0.6  | 86.6          | -4.0  | 88.4  | -5.5 | 97.8    | 0.0  | 104.0   | 1.2  | 88.1    | -7.8 | 96.0       | 0.2  | 101.2           | 2.3  | 94.7        | -5.4  | 96.6          | 4.1   | 79.2     | -3.9 | 106.6 | 3.1  | 96.5     | 1.9  | 112.9 | 3.6  |
|       | 5  | 105.0 | 1.0  | 109.1 | 1.9  | 109.3 | -0.5 | 88.8          | -5.9  | 90.1  | -5.5 | 98.9    | -0.6 | 102.8   | -1.3 | 95.8    | 0.3  | 98.1       | 0.7  | 102.5           | 1.6  | 93.0        | -6.6  | 101.8         | 8.6   | 99.9     | 17.0 | 110.0 | 3.5  | 98.6     | 1.1  | 111.5 | -0.4 |
|       | 6  | 104.9 | 0.7  | 107.8 | 1.3  | 109.3 | -0.4 | 88.8          | -4.4  | 88.9  | -6.1 | 99.0    | -0.8 | 103.0   | -1.9 | 94.7    | -0.8 | 97.5       | 0.8  | 102.6           | 1.9  | 90.2        | -11.7 | 99.5          | 5.6   | 99.8     | 15.4 | 109.4 | 2.4  | 98.7     | 2.1  | 113.3 | 2.5  |
|       | 7  | 105.1 | 0.8  | 110.8 | 4.2  | 109.0 | -0.2 | 88.9          | -1.8  | 88.9  | -6.5 | 98.5    | -1.4 | 103.3   | -2.0 | 94.5    | -0.5 | 97.1       | 0.5  | 102.4           | 1.1  | 90.0        | -12.1 | 99.5          | 5.5   | 100.3    | 14.8 | 110.6 | 3.8  | 98.4     | 0.6  | 113.7 | 1.9  |
|       | 8  | 105.8 | 1.9  | 110.9 | 3.3  | 108.8 | 1.7  | 88.4          | -0.2  | 89.2  | -1.8 | 99.7    | -0.3 | 103.7   | -1.7 | 94.9    | 2.3  | 98.0       | 1.7  | 101.8           | 0.5  | 97.0        | -6.1  | 98.1          | 4.3   | 100.9    | 14.7 | 112.2 | 5.6  | 98.5     | 0.8  | 113.4 | 0.1  |
|       | 9  | 104.3 | 0.0  | 111.3 | 3.5  | 108.8 | -0.5 | 88.3          | -0.3  | 88.7  | -2.4 | 99.4    | -0.1 | 103.5   | -1.6 | 94.9    | 2.6  | 98.1       | 1.8  | 101.9           | 0.7  | 96.3        | -6.6  | 90.5          | -5.1  | 100.9    | 14.1 | 105.7 | -0.6 | 98.7     | 1.4  | 112.3 | 0.2  |
|       | 10 | 103.8 | 0.5  | 111.5 | 2.9  | 108.6 | 1.7  | 88.2          | 0.0   | 88.3  | -1.9 | 98.4    | -0.8 | 103.5   | -1.5 | 94.4    | 3.3  | 98.1       | 1.9  | 101.7           | 1.0  | 95.4        | -4.7  | 91.0          | -6.3  | 88.1     | 1.5  | 105.6 | -0.5 | 98.4     | 1.0  | 112.8 | -0.2 |
|       | 11 | 104.0 | -0.2 | 112.0 | 3.6  | 108.3 | -1.0 | 87.6          | 0.3   | 88.0  | -2.5 | 99.0    | 0.3  | 104.4   | -0.4 | 94.7    | 2.9  | 97.5       | 1.0  | 101.4           | 1.1  | 95.9        | -5.0  | 90.2          | -5.7  | 92.1     | 6.5  | 105.2 | -1.2 | 98.0     | -0.4 | 113.6 | 1.1  |
|       | 12 | 103.9 | -0.4 | 111.7 | 4.3  | 108.4 | -0.6 | 87.2          | 0.2   | 88.2  | -1.9 | 100.5   | 1.7  | 105.2   | -0.5 | 93.4    | 3.8  | 97.8       | 0.8  | 100.8           | 0.2  | 97.6        | -3.3  | 90.3          | -7.4  | 93.4     | 6.3  | 105.2 | -1.0 | 98.2     | 0.3  | 113.1 | -0.3 |
| 令和3年  | 1  | 103.0 | -0.8 | 112.0 | 4.3  | 107.6 | -0.8 | 86.9          | 0.0   | 87.7  | -2.0 | 99.7    | 1.1  | 104.6   | -0.8 | 93.4    | 3.9  | 97.7       | 1.1  | 100.6           | -0.5 | 96.3        | -4.1  | 90.8          | -4.0  | 85.5     | 3.4  | 104.4 | -2.3 | 99.9     | 1.4  | 113.1 | -2.1 |

時系列表第8表 産業別パートタイム労働者比率

| 規模    | 年月  | 調査産業計 |      | 建設業 |      | 製造業  |      | 電気・ガス・熱供給・水道業 |      | 情報通信業 |       | 運輸業、郵便業 |       | 卸売業、小売業 |      | 金融業、保険業 |       | 不動産業、物品賃貸業 |       | 学術研究・専門・技術サービス業 |      | 宿泊業、飲食サービス業 |      | 生活関連サービス業、娯楽業 |       | 教育、学習支援業 |      | 医療、福祉 |      | 複合サービス事業 |      | サービス業 |      |
|-------|-----|-------|------|-----|------|------|------|---------------|------|-------|-------|---------|-------|---------|------|---------|-------|------------|-------|-----------------|------|-------------|------|---------------|-------|----------|------|-------|------|----------|------|-------|------|
|       |     | 前年差   | 前年差  | 前年差 | 前年差  | 前年差  | 前年差  | 前年差           | 前年差  | 前年差   | 前年差   | 前年差     | 前年差   | 前年差     | 前年差  | 前年差     | 前年差   | 前年差        | 前年差   | 前年差             | 前年差  | 前年差         | 前年差  | 前年差           | 前年差   | 前年差      | 前年差  | 前年差   | 前年差  | 前年差      | 前年差  | 前年差   |      |
| 平成28年 | 平均  | 27.5  | 0.2  | 5.7 | 0.9  | 11.7 | -1.0 | 1.9           | 0.7  | 5.6   | 3.8   | 26.7    | 3.7   | 40.5    | 1.0  | 22.9    | 7.6   | 25.3       | 7.1   | 8.8             | 1.3  | 68.5        | -9.8 | 41.5          | -4.0  | 23.7     | -4.1 | 27.0  | 0.2  | 11.7     | -0.3 | 29.2  | 6.5  |
|       | 29  | 28.1  | 0.6  | 5.7 | 0.0  | 11.5 | -0.2 | 2.2           | 0.3  | 5.2   | -0.4  | 26.8    | 0.1   | 40.5    | 0.0  | 17.9    | -5.0  | 33.7       | 8.4   | 3.8             | -5.0 | 76.3        | 7.8  | 38.3          | -3.2  | 24.6     | 0.9  | 28.0  | 1.0  | 8.9      | -2.8 | 29.1  | -0.1 |
| 令和元年  | 30  | 27.9  | -0.2 | 4.6 | -1.1 | 9.1  | -2.4 | 5.4           | 3.2  | 12.3  | 7.1   | 14.8    | -12.0 | 38.4    | -2.1 | 13.6    | -4.3  | 42.6       | 8.9   | 9.2             | 5.4  | 81.0        | 4.7  | 53.4          | 15.1  | 25.8     | 1.2  | 31.3  | 3.3  | 13.8     | 4.9  | 24.2  | -4.9 |
|       | 2   | 28.5  | 0.6  | 3.3 | -1.3 | 11.5 | 2.4  | 3.2           | -2.2 | 10.2  | -2.1  | 13.0    | -1.8  | 42.9    | 4.5  | 13.6    | 0.0   | 27.2       | -15.4 | 10.6            | 1.4  | 78.7        | -2.3 | 53.7          | 0.3   | 32.7     | 6.9  | 29.1  | -2.2 | 16.6     | 2.8  | 23.9  | -0.3 |
| 令和3年  | 1月  | 29.4  | 0.9  | 4.3 | 1.0  | 15.5 | 4.0  | 2.4           | -0.8 | 2.9   | -7.3  | 16.7    | 3.7   | 45.2    | 2.3  | 8.3     | -5.3  | 20.7       | -6.5  | 7.6             | -3.0 | 80.8        | 2.1  | 40.5          | -13.2 | 29.0     | -3.7 | 28.4  | -0.7 | 18.2     | 1.6  | 27.2  | 3.3  |
|       | 2月  | 29.3  | 0.3  | 4.1 | 0.5  | 14.7 | 3.4  | 2.9           | -0.2 | 3.2   | -13.8 | 13.4    | -0.8  | 44.6    | 3.0  | 8.9     | -2.7  | 17.1       | -19.6 | 7.9             | -2.1 | 82.1        | 2.1  | 47.7          | -10.4 | 28.0     | -4.6 | 27.5  | -1.5 | 20.4     | 3.6  | 27.1  | -0.4 |
|       | 3月  | 29.8  | 0.2  | 4.2 | 0.6  | 15.2 | 3.8  | 2.9           | -0.2 | 3.1   | -13.9 | 13.9    | -0.2  | 45.5    | 1.7  | 9.2     | -2.6  | 18.2       | -17.3 | 7.6             | -2.1 | 82.6        | 0.8  | 45.0          | -14.6 | 29.9     | -2.5 | 28.0  | -1.2 | 17.0     | 2.8  | 27.8  | 1.0  |
|       | 4月  | 29.3  | -0.1 | 4.1 | 0.6  | 14.5 | 3.3  | 2.8           | -0.3 | 3.0   | -13.9 | 14.1    | -0.8  | 45.0    | 0.8  | 8.6     | -3.3  | 20.2       | -15.2 | 7.6             | -2.2 | 81.7        | 0.5  | 44.7          | -14.2 | 28.6     | -1.8 | 28.1  | -1.2 | 17.5     | 3.4  | 27.1  | 0.4  |
|       | 5月  | 28.9  | 0.6  | 3.8 | 0.4  | 15.0 | 4.1  | 3.2           | 0.2  | 3.1   | -13.6 | 16.3    | 2.8   | 45.0    | 1.1  | 8.5     | -2.3  | 19.1       | -9.8  | 7.6             | -1.2 | 82.6        | 2.1  | 44.9          | -13.0 | 26.3     | -2.2 | 27.7  | -0.3 | 16.6     | 2.3  | 25.4  | -1.2 |
|       | 6月  | 28.4  | 0.3  | 4.2 | 1.5  | 14.8 | 3.7  | 2.6           | -0.3 | 3.2   | -13.4 | 17.2    | 4.2   | 44.5    | 2.0  | 7.5     | -3.6  | 15.1       | -18.8 | 7.7             | -1.1 | 82.4        | 2.4  | 44.3          | -12.8 | 26.0     | -4.2 | 27.2  | -1.1 | 14.6     | -1.9 | 25.1  | 1.2  |
|       | 7月  | 28.3  | -0.1 | 4.1 | 0.9  | 15.4 | 4.1  | 2.6           | -0.3 | 3.2   | -11.9 | 17.1    | 3.8   | 43.4    | 1.5  | 7.7     | -6.3  | 16.8       | -17.0 | 7.8             | -1.2 | 81.9        | 3.1  | 40.6          | -15.7 | 26.5     | -3.0 | 26.7  | -1.9 | 17.8     | 1.2  | 26.4  | -0.2 |
|       | 8月  | 29.1  | 0.9  | 4.3 | 1.0  | 15.8 | 3.9  | 2.6           | -1.0 | 2.1   | -1.7  | 17.6    | 2.4   | 44.3    | 2.7  | 8.5     | -6.9  | 24.1       | 5.7   | 7.3             | -6.6 | 78.9        | 1.9  | 40.2          | -9.6  | 29.5     | -4.0 | 28.0  | -1.8 | 19.3     | 0.8  | 27.3  | 5.7  |
|       | 9月  | 29.3  | 1.2  | 4.3 | 1.5  | 15.7 | 4.0  | 2.7           | 0.5  | 3.0   | -1.0  | 17.9    | 5.9   | 44.6    | 1.5  | 8.5     | -6.8  | 25.1       | 6.5   | 7.3             | -6.5 | 79.9        | 4.2  | 34.5          | -14.8 | 27.9     | -7.2 | 29.4  | -0.7 | 19.3     | 3.7  | 26.6  | 5.5  |
|       | 10月 | 29.6  | 1.7  | 4.5 | 1.3  | 15.9 | 4.1  | 2.7           | -0.8 | 2.9   | -0.8  | 17.9    | 6.6   | 45.5    | 3.4  | 8.2     | -7.6  | 26.2       | 5.4   | 7.8             | -4.8 | 77.8        | 1.9  | 35.2          | -15.6 | 29.9     | -5.5 | 29.6  | -0.2 | 19.1     | 3.4  | 28.0  | 7.0  |
|       | 11月 | 30.2  | 1.8  | 4.6 | 1.4  | 16.4 | 4.5  | 1.2           | -2.3 | 3.0   | -0.8  | 18.4    | 7.0   | 45.5    | 2.6  | 8.0     | -8.1  | 24.9       | 3.8   | 7.8             | -5.5 | 79.9        | 2.5  | 36.2          | -14.2 | 31.4     | -3.3 | 29.6  | 0.1  | 19.1     | 0.2  | 29.2  | 7.7  |
|       | 12月 | 30.3  | 1.8  | 4.5 | 1.1  | 16.1 | 4.2  | 1.2           | -2.3 | 2.5   | -1.4  | 18.3    | 7.1   | 46.8    | 3.5  | 7.8     | -7.1  | 20.5       | -1.1  | 7.0             | -1.7 | 78.8        | 0.7  | 36.5          | -11.9 | 32.7     | -2.3 | 29.2  | -0.5 | 19.1     | 0.0  | 29.1  | 7.6  |
| 令和3年  | 1月  | 30.4  | 2.1  | 4.3 | 0.5  | 16.3 | 4.4  | 1.2           | -2.2 | 2.5   | -1.4  | 18.2    | 6.7   | 47.3    | 3.3  | 7.6     | -7.4  | 21.6       | 0.4   | 7.6             | -1.2 | 80.4        | 2.5  | 35.6          | -11.8 | 31.3     | -4.0 | 29.2  | 1.4  | 18.8     | -0.5 | 27.7  | 5.7  |
| 令和3年  | 1月  | 30.1  | 0.8  | 3.9 | -0.2 | 16.2 | 1.5  | 2.9           | 0.0  | 2.5   | -0.7  | 18.8    | 5.4   | 46.4    | 1.8  | 9.1     | 0.2   | 21.4       | 4.3   | 11.9            | 4.0  | 79.4        | -2.7 | 37.2          | -10.5 | 23.1     | -4.9 | 30.4  | 2.9  | 18.4     | -2.0 | 30.1  | 3.0  |
| 平成28年 | 平均  | 23.4  | -0.3 | 1.9 | -0.1 | 10.5 | -0.2 | 1.4           | 0.2  | 0.7   | -0.4  | 25.6    | -0.3  | 48.2    | -0.6 | 22.4    | 0.2   | 25.3       | 3.6   | 3.1             | 1.2  | 68.3        | -5.3 | 45.2          | -0.3  | 18.8     | 0.2  | 19.9  | -0.4 | 7.6      | -1.9 | 30.8  | 1.2  |
|       | 29  | 23.3  | -0.1 | 1.7 | -0.2 | 10.1 | -0.4 | 1.1           | -0.3 | 0.6   | -0.1  | 24.3    | -1.3  | 46.4    | -1.8 | 21.7    | -0.7  | 21.8       | -3.5  | 3.4             | 0.3  | 70.8        | 2.5  | 39.3          | -5.9  | 19.2     | 0.4  | 20.6  | 0.7  | 6.1      | -1.5 | 33.3  | 2.5  |
| 令和元年  | 30  | 21.6  | -1.7 | 3.7 | 2.0  | 7.2  | -2.9 | 3.0           | 1.9  | 1.3   | 0.7   | 14.8    | -9.5  | 44.2    | -2.2 | 21.3    | -0.4  | 36.1       | 14.3  | 9.0             | 5.6  | 67.4        | -3.4 | 60.0          | 20.7  | 16.2     | -3.0 | 21.0  | 0.4  | 15.2     | 9.1  | 25.7  | -7.6 |
|       | 2   | 22.3  | 0.7  | 2.3 | -1.4 | 8.9  | 1.7  | 3.5           | 0.5  | 3.3   | 2.0   | 13.8    | -1.0  | 47.7    | 3.5  | 15.0    | -6.3  | 32.8       | -3.3  | 7.4             | -1.6 | 63.9        | -3.5 | 63.0          | 3.0   | 19.2     | 3.0  | 22.2  | 1.2  | 17.4     | 2.2  | 23.7  | -2.0 |
| 令和3年  | 1月  | 24.2  | 1.9  | 2.6 | 0.3  | 13.1 | 4.2  | 2.4           | -1.1 | 3.4   | 0.1   | 18.1    | 4.3   | 46.6    | -1.1 | 8.0     | -7.0  | 27.5       | -5.3  | 5.4             | -2.0 | 73.3        | 9.4  | 40.7          | -22.3 | 19.5     | 0.3  | 24.8  | 2.6  | 17.6     | 0.2  | 29.5  | 5.8  |
|       | 2月  | 24.5  | 1.7  | 2.7 | 0.0  | 12.9 | 3.7  | 2.9           | -1.0 | 3.2   | -0.6  | 14.3    | -0.4  | 47.3    | -0.8 | 10.7    | -0.5  | 24.1       | -8.2  | 5.1             | -3.4 | 74.6        | 10.8 | 50.1          | -12.1 | 21.0     | -1.0 | 24.8  | 2.4  | 19.2     | 0.6  | 29.6  | 4.4  |
|       | 3月  | 24.8  | 2.0  | 3.1 | 0.5  | 13.2 | 4.1  | 2.9           | -0.9 | 2.9   | -0.8  | 14.6    | 0.3   | 47.3    | -2.3 | 10.9    | -0.3  | 24.3       | -5.6  | 5.3             | -2.9 | 74.6        | 10.1 | 49.1          | -14.9 | 23.5     | 2.4  | 25.1  | 2.5  | 13.8     | -0.7 | 30.3  | 6.1  |
|       | 4月  | 24.0  | 1.8  | 2.7 | 0.1  | 12.2 | 3.5  | 2.8           | -1.0 | 2.9   | -0.8  | 14.2    | -0.8  | 45.8    | -2.2 | 7.4     | -3.8  | 34.0       | 3.3   | 5.2             | -2.7 | 71.1        | 7.9  | 51.1          | -11.2 | 20.5     | 4.5  | 25.6  | 3.1  | 18.9     | 4.0  | 29.6  | 5.5  |
|       | 5月  | 23.8  | 2.3  | 2.4 | 0.3  | 12.9 | 4.3  | 3.2           | -0.4 | 3.0   | -0.7  | 18.4    | 4.9   | 45.7    | -1.9 | 7.7     | -3.4  | 34.6       | 4.8   | 5.4             | -1.2 | 72.4        | 9.2  | 51.0          | -12.0 | 16.2     | 1.4  | 24.7  | 3.4  | 18.1     | 3.6  | 27.8  | 4.0  |
|       | 6月  | 23.5  | 1.6  | 2.4 | 0.3  | 12.8 | 4.2  | 2.6           | -0.9 | 3.2   | -0.2  | 18.6    | 5.6   | 46.1    | -1.7 | 7.8     | -3.9  | 25.4       | -4.9  | 5.4             | -1.6 | 73.0        | 9.5  | 49.0          | -14.2 | 16.6     | -0.6 | 24.1  | 1.9  | 14.3     | -4.5 | 27.0  | 3.3  |
|       | 7月  | 23.6  | 1.7  | 2.5 | 0.4  | 13.0 | 4.3  | 2.6           | -1.0 | 3.2   | 1.9   | 18.8    | 5.2   | 45.9    | -1.0 | 7.7     | -9.7  | 29.3       | -1.3  | 5.7             | -1.8 | 70.6        | 9.0  | 42.1          | -21.4 | 17.4     | -0.3 | 23.8  | 1.7  | 18.1     | -1.5 | 28.9  | 5.3  |
|       | 8月  | 24.0  | 1.3  | 2.5 | 0.4  | 13.2 | 4.3  | 2.6           | -1.0 | 2.9   | 0.0   | 19.1    | 1.2   | 46.7    | -1.2 | 7.7     | -9.8  | 25.6       | -5.5  | 5.7             | -1.7 | 72.5        | 6.3  | 41.2          | -22.7 | 19.1     | 1.3  | 23.7  | 2.0  | 18.2     | -1.3 | 28.9  | 5.3  |
|       | 9月  | 23.9  | 1.7  | 2.6 | 0.5  | 13.0 | 4.3  | 2.7           | 0.5  | 4.2   | 1.0   | 19.6    | 6.2   | 46.2    | -0.7 | 7.7     | -9.8  | 26.0       | -5.5  | 5.6             | -2.0 | 71.4        | 7.0  | 29.0          | -33.9 | 16.7     | -5.1 | 25.4  | 3.1  | 18.2     | 3.8  | 30.0  | 7.0  |
|       | 10月 | 24.3  | 2.1  | 2.6 | 0.4  | 13.3 | 4.5  | 2.7           | -0.8 | 4.2   | 1.0   | 19.5    | 7.0   | 46.9    | -0.6 | 7.2     | -10.8 | 26.3       | -10.3 | 5.5             | -1.7 | 71.5        | 7.9  | 29.7          | -34.8 | 18.7     | -1.6 | 25.5  | 3.4  | 18.0     | 3.4  | 30.1  | 7.2  |
|       | 11月 | 24.7  | 2.4  | 2.6 | 0.5  | 13.8 | 4.8  | 1.2           | -2.3 | 4.2   | 0.9   | 19.8    | 7.3   | 46.5    | -0.1 | 7.1     | -11.3 | 27.0       | -9.8  | 5.5             | -1.7 | 74.7        | 11.1 | 31.3          | -34.0 | 20.9     | 1.3  | 25.2  | 2.8  | 18.0     | -1.4 | 31.2  | 7.9  |
|       | 12月 | 24.9  | 2.6  | 2.6 | 0.5  | 13.6 | 4.7  | 1.2           | -2.3 | 3.4   | 0.0   | 20.3    | 7.8   | 47.5    | -0.4 | 7.2     | -10.2 | 26.8       | -10.1 | 5.4             | -1.5 | 75.2        | 10.9 | 33.2          | -28.1 | 21.9     | 1.2  | 25.0  | 2.6  | 18.0     | -1.6 | 31.2  | 7.9  |
| 令和3年  | 1月  | 24.9  | 2.4  | 2.6 | 0.3  | 13.7 | 4.7  | 1.2           | -2.2 | 3.4   | 0.0   | 20.3    | 8.1   | 47.8    | -0.3 | 7.3     | -10.3 | 26.7       | -10.4 | 5.3             | -1.7 | 77.4        | 12.5 | 31.5          | -28.4 | 21.9     | 0.6  | 25.0  | 2.6  | 18.2     | -1.6 | 28.8  | 5.6  |
| 令和3年  | 1月  | 24.9  | 0.4  | 2.4 | -0.3 | 13.5 | 0.6  | 1.2           | -1.7 | 3.3   | 0.1   | 21.0    | 6.7   | 47.7    | 0.4  | 7.4     | -3.3  | 26.4       | 2.3   | 5.6             | 0.5  | 76.0        | 1.4  | 30.7          | -19.4 | 19.8     | -1.2 | 24.0  | -0.8 | 18.9     | -0.3 | 33.2  | 3.6  |

時系列表第9表 就業形態別指数(賃金(名目)・労働時間・雇用)

(平成27年平均=100)

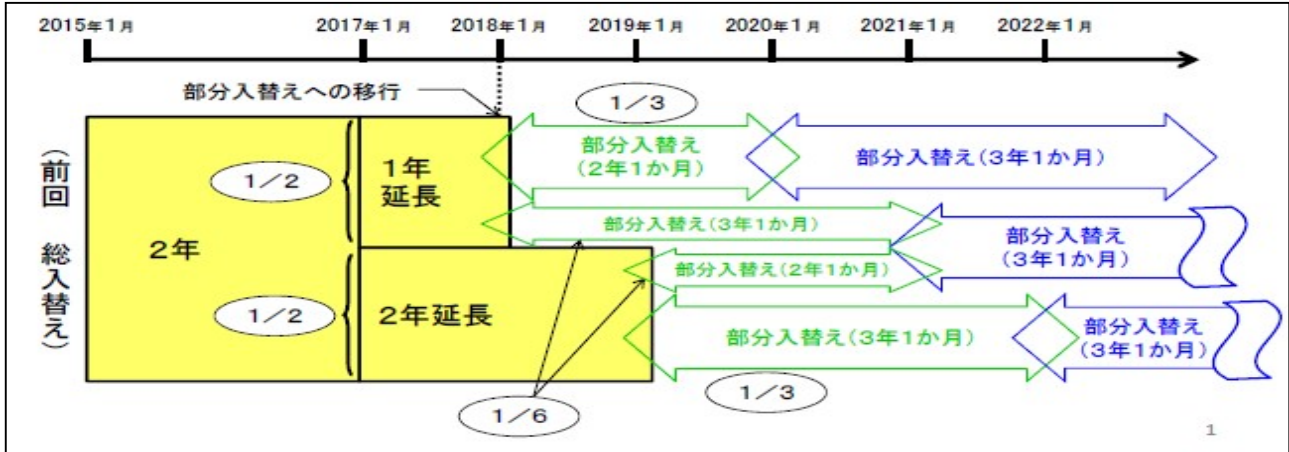
| 規模                | 年月       | 一般労働者  |            |       |        |         |       |        |            |       |        | パートタイム労働者 |      |        |            |       |        |         |      |  |  |
|-------------------|----------|--------|------------|-------|--------|---------|-------|--------|------------|-------|--------|-----------|------|--------|------------|-------|--------|---------|------|--|--|
|                   |          | 現金給与総額 | きまつて支給する給与 | 所定内給与 | 総実労働時間 | 所定内労働時間 | 常用雇用  | 現金給与総額 | きまつて支給する給与 | 所定内給与 | 総実労働時間 | 所定内労働時間   | 常用雇用 | 現金給与総額 | きまつて支給する給与 | 所定内給与 | 総実労働時間 | 所定内労働時間 | 常用雇用 |  |  |
|                   |          | 前年比    | 前年比        | 前年比   | 前年比    | 前年比     | 前年比   | 前年比    | 前年比        | 前年比   | 前年比    | 前年比       | 前年比  | 前年比    | 前年比        | 前年比   | 前年比    | 前年比     | 前年比  |  |  |
| 5<br>人<br>以<br>上  | 平成28年 平均 | 100.6  | 100.3      | 100.1 | 99.8   | 102.8   | 99.9  | 101.3  | 1.3        | 101.5 | 1.5    | 101.5     | 1.5  | 99.1   | 99.4       | 88.6  | 100.7  | 0.7     |      |  |  |
|                   | 29       | 101.2  | 101.4      | 101.4 | 100.4  | 104.3   | 99.6  | 100.5  | -0.8       | 100.8 | -0.7   | 100.7     | -0.8 | 96.4   | 96.7       | 85.9  | 103.0  | 2.3     |      |  |  |
|                   | 30       | 100.3  | 99.8       | 99.6  | 99.5   | 102.3   | 100.4 | 100.6  | 0.1        | 100.7 | -0.1   | 101.2     | 0.5  | 91.6   | 92.2       | 73.3  | 103.8  | 0.8     |      |  |  |
|                   | 令和元年 1   | 100.7  | 100.3      | 100.4 | 98.4   | 101.6   | 101.3 | 104.7  | 4.1        | 104.9 | 4.2    | 105.4     | 4.2  | 91.1   | 91.6       | 74.2  | 108.1  | 4.1     |      |  |  |
|                   | 2        | 100.5  | 100.2      | 101.0 | 95.7   | 88.0    | 100.2 | 103.9  | -0.8       | 103.2 | -1.6   | 104.1     | -1.2 | 87.9   | 89.0       | 52.9  | 111.8  | 3.4     |      |  |  |
|                   | 令和2年 1   | 83.9   | 100.6      | 100.4 | 93.1   | 95.5    | 100.5 | 98.9   | -2.7       | 100.8 | -2.7   | 101.5     | -1.7 | 86.2   | 86.7       | 69.0  | 111.5  | 2.0     |      |  |  |
|                   | 2        | 81.6   | 100.0      | 99.5  | 96.0   | 98.7    | 99.5  | 99.2   | -2.6       | 101.6 | -2.5   | 102.6     | -1.7 | 87.6   | 88.7       | 55.2  | 113.3  | 1.4     |      |  |  |
|                   | 3        | 91.4   | 101.3      | 100.7 | 98.1   | 98.7    | 99.6  | 98.8   | -3.2       | 99.5  | -3.1   | 100.4     | -2.7 | 86.2   | 87.5       | 44.8  | 110.5  | 0.2     |      |  |  |
|                   | 4        | 84.3   | 101.1      | 101.8 | 99.1   | 85.9    | 101.4 | 99.5   | -2.5       | 101.3 | -2.9   | 102.0     | -3.0 | 86.2   | 87.5       | 44.8  | 110.2  | 2.9     |      |  |  |
|                   | 5        | 82.7   | 97.4       | 100.0 | 85.2   | 65.4    | 101.5 | 96.3   | -4.2       | 98.3  | -4.6   | 99.5      | -3.8 | 79.6   | 80.7       | 44.8  | 107.9  | 1.4     |      |  |  |
|                   | 6        | 141.9  | 98.4       | 100.7 | 97.4   | 73.7    | 101.7 | 110.3  | 2.7        | 105.0 | 0.3    | 106.5     | 1.0  | 89.2   | 90.8       | 41.4  | 107.6  | -0.1    |      |  |  |
|                   | 7        | 119.6  | 99.8       | 101.3 | 98.7   | 82.1    | 101.3 | 110.7  | -0.1       | 106.6 | -1.4   | 108.0     | -0.7 | 92.1   | 93.7       | 44.8  | 111.3  | 3.8     |      |  |  |
| 8                 | 82.8     | 98.7   | 100.2      | 89.4  | 80.8   | 100.2   | 102.3 | -1.3   | 104.1      | -0.4  | 104.9  | -0.4      | 88.5 | 89.5   | 58.6       | 110.9 | 3.8    |         |      |  |  |
| 9                 | 83.2     | 100.4  | 101.5      | 96.0  | 89.7   | 99.3    | 104.5 | 3.4    | 105.7      | 1.9   | 106.5  | 2.1       | 90.7 | 91.6   | 62.1       | 111.9 | 5.9    |         |      |  |  |
| 10                | 83.1     | 101.8  | 102.4      | 100.3 | 94.9   | 98.9    | 103.3 | -0.5   | 105.6      | -0.4  | 106.3  | -0.3      | 89.7 | 90.8   | 55.2       | 114.8 | 6.3    |         |      |  |  |
| 11                | 86.4     | 101.3  | 101.7      | 97.0  | 94.2   | 99.2    | 104.0 | 0.1    | 105.7      | -0.7  | 106.5  | -0.7      | 90.1 | 91.3   | 55.2       | 115.5 | 6.2    |         |      |  |  |
| 12                | 185.4    | 101.5  | 101.8      | 97.5  | 96.2   | 99.1    | 118.8 | 1.2    | 103.7      | -3.2  | 104.5  | -3.2      | 88.3 | 89.2   | 58.6       | 116.0 | 7.2    |         |      |  |  |
| 令和3年 1            | 85.2     | 101.1  | 102.0      | 90.5  | 89.1   | 98.8    | 99.9  | 1.0    | 99.7       | -1.1  | 100.4  | -1.1      | 84.4 | 85.3   | 58.6       | 113.8 | 2.1    |         |      |  |  |
| 30<br>人<br>以<br>上 | 平成28年 平均 | 101.3  | 100.9      | 100.9 | 100.4  | 99.2    | 100.5 | 1.3    | 101.3      | 1.2   | 101.1  | 1.0       | 99.6 | 99.8   | 95.0       | 97.2  | -2.8   |         |      |  |  |
|                   | 29       | 102.2  | 102.0      | 102.2 | 100.6  | 99.7    | 101.9 | 1.4    | 101.5      | 0.2   | 101.1  | 0.0       | 97.8 | 97.9   | 95.2       | 96.3  | -1.0   |         |      |  |  |
|                   | 30       | 100.1  | 99.5       | 99.7  | 99.2   | 96.1    | 102.9 | 1.0    | 105.0      | 3.4   | 104.7  | 3.3       | 93.7 | 94.5   | 72.6       | 96.8  | 0.5    |         |      |  |  |
|                   | 令和元年 1   | 99.8   | 99.8       | 100.9 | 98.1   | 93.9    | 104.0 | 1.1    | 113.5      | 8.1   | 113.9  | 8.8       | 95.3 | 95.5   | 91.9       | 101.7 | 5.1    |         |      |  |  |
|                   | 2        | 99.2   | 99.2       | 101.1 | 94.8   | 79.8    | 101.9 | -2.0   | 109.7      | -3.3  | 109.1  | -4.2      | 90.8 | 91.7   | 65.0       | 111.4 | 9.5    |         |      |  |  |
|                   | 令和2年 1   | 81.6   | 100.6      | 101.2 | 93.3   | 90.7    | 101.2 | 105.6  | -2.2       | 107.7 | -2.9   | 107.9     | -2.5 | 89.8   | 89.9       | 85.7  | 112.2  | 8.7     |      |  |  |
|                   | 2        | 79.9   | 99.6       | 99.8  | 94.9   | 92.3    | 100.6 | 104.7  | -4.9       | 107.4 | -4.6   | 108.2     | -4.3 | 90.1   | 90.9       | 68.6  | 113.4  | 9.6     |      |  |  |
|                   | 3        | 91.0   | 101.1      | 101.2 | 97.8   | 90.7    | 100.7 | 103.6  | -8.6       | 105.5 | -7.0   | 106.4     | -6.4 | 89.7   | 91.0       | 54.3  | 108.5  | 9.2     |      |  |  |
|                   | 4        | 82.3   | 100.5      | 102.5 | 98.2   | 75.8    | 103.4 | 107.3  | -4.3       | 109.5 | -4.3   | 109.7     | -4.5 | 90.6   | 91.9       | 57.1  | 110.2  | 11.9    |      |  |  |
|                   | 5        | 81.4   | 96.4       | 100.4 | 83.0   | 57.7    | 103.6 | 101.0  | -7.8       | 103.3 | -8.2   | 104.4     | -7.2 | 83.0   | 84.4       | 45.7  | 108.8  | 8.2     |      |  |  |
|                   | 6        | 140.9  | 97.1       | 100.8 | 95.8   | 65.4    | 103.8 | 116.6  | -1.1       | 111.3 | -2.7   | 112.8     | -1.6 | 92.3   | 93.9       | 48.6  | 109.2  | 8.5     |      |  |  |
|                   | 7        | 120.0  | 98.3       | 101.1 | 97.4   | 72.5    | 103.8 | 115.4  | -2.8       | 111.2 | -3.9   | 112.6     | -2.8 | 93.1   | 94.5       | 54.3  | 112.0  | 7.8     |      |  |  |
| 8                 | 78.5     | 97.7   | 100.2      | 88.2  | 72.5   | 102.5   | 107.1 | -3.4   | 109.4      | -3.2  | 110.1  | -3.0      | 90.3 | 91.1   | 68.6       | 110.0 | 7.9    |         |      |  |  |
| 9                 | 80.5     | 99.0   | 101.2      | 95.3  | 81.3   | 101.1   | 110.5 | 1.7    | 112.0      | 0.3   | 112.4  | 0.3       | 93.3 | 94.0   | 74.3       | 110.7 | 9.4    |         |      |  |  |
| 10                | 80.6     | 100.4  | 101.8      | 100.5 | 86.3   | 100.9   | 109.4 | -3.0   | 112.1      | -3.4  | 112.5  | -3.4      | 93.0 | 93.7   | 74.3       | 113.1 | 11.6   |         |      |  |  |
| 11                | 83.6     | 99.8   | 101.0      | 95.8  | 85.2   | 100.8   | 108.9 | -3.1   | 110.8      | -4.0  | 111.1  | -4.2      | 92.6 | 93.3   | 74.3       | 114.2 | 11.4   |         |      |  |  |
| 12                | 189.8    | 100.3  | 101.4      | 96.9  | 86.8   | 100.8   | 125.8 | -0.9   | 109.4      | -5.9  | 109.7  | -6.2      | 91.2 | 91.9   | 74.3       | 113.9 | 10.4   |         |      |  |  |
| 令和3年 1            | 81.4     | 100.5  | 102.3      | 89.9  | 80.8   | 99.9    | 104.5 | -1.0   | 105.9      | -1.7  | 106.4  | -1.4      | 87.8 | 88.4   | 71.4       | 113.2 | 0.9    |         |      |  |  |

【参考資料1】第一種事業所における調査対象事業所の入替方法及び入替前後の調査結果

◇調査対象事業所の入替方法の見直し

毎月勤労統計調査における第一種事業所(事業所規模30人以上)の調査対象事業所については、従来2~3年毎に総入替えを行っていましたが、平成30年から毎年1月分調査時に部分入替えを行う方法に変更されました。この変更に伴い、従来の総入替えの際に行われていたギャップ修正(事業所入替えに伴い生じる段差を排除し、時系列比較が可能となるように、過去に遡って指数を改訂すること。)は行われません。

《部分入替えの移行スケジュール》



(出典)厚生労働省HP

◇入替前後の事業所による調査結果

調査対象事業所の入替えによる調査結果の検証を行うため、令和2年1月分についても、昨年と同様に入替前の事業所の調査も実施しています。よって、入替前後の事業所の調査結果を参考として、掲載します。

【賃金の動き】

| 年次           | 項目         | 5人以上    |       |      |         |      | 30人以上 |       |      |         |       | 差    |         |       |      |       |      |
|--------------|------------|---------|-------|------|---------|------|-------|-------|------|---------|-------|------|---------|-------|------|-------|------|
|              |            | 実数      | 指数    | 前年比  | 実数      | 指数   | 前年比   | 実数    | 指数   | 前年比     | 実数    |      | 指数      | 前年比   |      |       |      |
| 平成30年<br>1月分 | 現金給与総額     | 265,207 | 83.3  | △0.8 | 261,573 | 82.2 | △2.1  | 1.014 | 1.3  | 293,781 | 83.6  | 0.7  | 287,089 | 81.7  | △1.6 | 1.023 | 2.3  |
|              | きまって支給する給与 | 255,171 | 97.8  | △2.4 | 253,538 | 97.2 | △3.0  | 1.006 | 0.6  | 286,608 | 101.1 | 0.6  | 283,109 | 99.8  | △0.7 | 1.012 | 1.3  |
|              | 所定内給与      | 232,765 | 97.6  | △2.7 | 231,147 | 97.0 | △3.3  | 1.007 | 0.6  | 257,610 | 101.2 | 0.3  | 254,297 | 99.9  | △1.0 | 1.013 | 1.3  |
|              | 所定外給与      | 22,406  | -     | △0.1 | 22,391  | -    | △0.2  | 1.001 | 0.1  | 28,998  | -     | 2.4  | 28,812  | -     | 1.7  | 1.006 | 0.7  |
| 平成31年<br>1月分 | 現金給与総額     | 267,709 | 84.1  | 2.3  | 264,868 | 83.2 | 1.2   | 1.011 | 1.1  | 292,848 | 83.3  | 2.0  | 287,733 | 81.9  | 0.2  | 1.018 | 1.8  |
|              | きまって支給する給与 | 258,097 | 98.9  | 1.7  | 255,976 | 98.1 | 0.9   | 1.008 | 0.8  | 289,074 | 101.9 | 2.1  | 285,124 | 100.6 | 0.8  | 1.014 | 1.3  |
|              | 所定内給与      | 235,989 | 99.0  | 2.1  | 234,258 | 98.3 | 1.3   | 1.007 | 0.8  | 261,533 | 102.8 | 2.9  | 258,293 | 101.5 | 1.6  | 1.013 | 1.3  |
|              | 所定外給与      | 22,108  | -     | △1.2 | 21,718  | -    | △3.0  | 1.018 | 1.8  | 27,541  | -     | △4.4 | 26,831  | -     | △6.9 | 1.026 | 2.5  |
| 令和2年<br>1月分  | 現金給与総額     | 266,376 | 83.7  | 0.6  | 265,741 | 83.5 | 0.4   | 1.002 | 0.2  | 291,329 | 82.9  | 1.2  | 290,240 | 82.6  | 0.9  | 1.004 | 0.3  |
|              | きまって支給する給与 | 260,094 | 99.7  | 1.6  | 257,666 | 98.8 | 0.7   | 1.009 | 0.9  | 288,816 | 101.9 | 1.3  | 284,715 | 100.4 | △0.2 | 1.014 | 1.5  |
|              | 所定内給与      | 239,142 | 100.3 | 2.0  | 235,441 | 98.8 | 0.5   | 1.016 | 1.5  | 263,317 | 103.5 | 2.0  | 257,084 | 101.0 | △0.5 | 1.024 | 2.5  |
|              | 所定外給与      | 20,952  | -     | △3.5 | 22,225  | -    | 2.4   | 0.943 | △5.9 | 25,499  | -     | △5.0 | 27,631  | -     | 2.9  | 0.923 | △7.9 |

令和2年1月分  
(30人以上)  
【現金給与総額】  
入替後 290,240円  
入替前 291,329円  
差額△1,089円  
(指数の差: △0.3%)  
【きまって支給する給与】  
入替後 284,715円  
入替前 288,816円  
差額△4,101円  
(指数の差: △1.5%)

【労働時間の動き】

| 年次           | 項目      | 5人以上  |       |      |       |      | 30人以上 |       |      |       |      | 差    |       |      |      |       |      |
|--------------|---------|-------|-------|------|-------|------|-------|-------|------|-------|------|------|-------|------|------|-------|------|
|              |         | 実数    | 指数    | 前年比  | 実数    | 指数   | 前年比   | 実数    | 指数   | 前年比   | 実数   |      | 指数    | 前年比  |      |       |      |
| 平成30年<br>1月分 | 総実労働時間  | 136.8 | 91.4  | △1.0 | 137.2 | 91.7 | △0.7  | 0.997 | △0.3 | 143.2 | 92.9 | 0.1  | 143.3 | 93.0 | 0.2  | 0.999 | △0.1 |
|              | 所定内労働時間 | 124.6 | 90.7  | △1.2 | 125.3 | 91.2 | △0.7  | 0.994 | △0.5 | 128.9 | 92.5 | 0.0  | 129.5 | 92.9 | 0.4  | 0.995 | △0.4 |
|              | 所定外労働時間 | 12.2  | 100.8 | 1.6  | 11.9  | 98.3 | △0.9  | 1.025 | 2.5  | 14.3  | 97.3 | 1.5  | 13.8  | 93.9 | △2.1 | 1.036 | 3.6  |
|              | うち製造業   | 19.1  | 96.5  | 5.0  | 18.8  | 94.9 | 3.3   | 1.016 | 1.7  | 20.6  | 94.5 | 2.5  | 20.1  | 92.2 | 0.0  | 1.025 | 2.5  |
| 平成31年<br>1月分 | 総実労働時間  | 134.9 | 90.2  | △1.6 | 135.5 | 90.6 | △1.2  | 0.996 | △0.4 | 141.6 | 91.9 | △1.2 | 142.3 | 92.3 | △0.8 | 0.995 | △0.4 |
|              | 所定内労働時間 | 123.5 | 89.9  | △1.4 | 124.0 | 90.2 | △1.1  | 0.996 | △0.3 | 128.4 | 92.1 | △0.9 | 129.0 | 92.5 | △0.4 | 0.995 | △0.5 |
|              | 所定外労働時間 | 11.4  | 94.2  | △4.2 | 11.5  | 95.0 | △3.4  | 0.991 | △0.8 | 13.2  | 89.8 | △4.4 | 13.3  | 90.5 | △3.6 | 0.992 | △0.8 |
|              | うち製造業   | 17.5  | 88.4  | △6.8 | 17.5  | 88.4 | △6.8  | 1.000 | 0.0  | 19.1  | 87.6 | △5.0 | 19.0  | 87.2 | △5.4 | 1.005 | 0.4  |
| 令和2年<br>1月分  | 総実労働時間  | 136.5 | 91.2  | 0.7  | 135.9 | 90.8 | 0.2   | 1.004 | 0.5  | 143.4 | 93.1 | 0.9  | 142.2 | 92.3 | 0.0  | 1.008 | 0.9  |
|              | 所定内労働時間 | 125.6 | 91.4  | 1.3  | 124.8 | 90.8 | 0.7   | 1.006 | 0.6  | 130.5 | 93.6 | 1.2  | 129.0 | 92.5 | 0.0  | 1.012 | 1.2  |
|              | 所定外労働時間 | 10.9  | 90.1  | △5.2 | 11.1  | 91.7 | △3.5  | 0.982 | △1.7 | 12.9  | 87.8 | △3.0 | 13.2  | 89.8 | △0.8 | 0.977 | △2.2 |
|              | うち製造業   | 16.6  | 83.8  | △5.2 | 17.2  | 86.9 | △1.7  | 0.965 | △3.5 | 18.5  | 84.9 | △2.6 | 19.2  | 88.1 | 1.0  | 0.964 | △3.6 |

## 【参考資料2】毎月勤労統計における共通事業所による前年同月比の参考提供について

共通事業所とは、「前年同月分」及び「当月分」ともに集計対象事業所のことです。

平成30年から部分入替え方式の導入(18頁参照)に伴い、常に一部の調査事業所が前年も調査対象となっていることから共通事業所に限定した集計が可能となりました。

サンプル入替え時や、ベンチマーク更新(基準とする事業所規模・産業別の労働者構成割の見直し(労働者のウェイト変化))の際には、一時的な段差(ギャップ)が発生しますが、この影響を除去した短期的な賃金等の動向を見るために、同一の事業所の前年同月比を参考値として掲載します。

(調査産業計、事業所規模5人以上)

| 年月         | 就業形態   |       |      | 就業形態       |      |      | 就業形態    |       |       |
|------------|--------|-------|------|------------|------|------|---------|-------|-------|
|            | 計      | 一般    | パート  | 計          | 一般   | パート  | 計       | 一般    | パート   |
|            | %      | %     | %    | %          | %    | %    | %       | %     | %     |
|            | 現金給与総額 |       |      | きまって支給する給与 |      |      | 所定内給与   |       |       |
| 令和2年 1月    | -1.6   | -1.5  | -2.1 | -0.8       | -0.6 | -2.1 | -0.5    | -0.4  | -1.4  |
| 2月         | -0.5   | -0.2  | -1.8 | -0.6       | -0.2 | -2.0 | -0.7    | -0.4  | -1.4  |
| 3月         | -1.0   | -0.6  | -4.4 | -1.7       | -1.5 | -2.0 | -1.7    | -1.5  | -2.0  |
| 4月         | -2.1   | -1.8  | -4.3 | -2.6       | -2.4 | -4.0 | -1.4    | -1.0  | -4.1  |
| 5月         | -1.7   | -1.6  | -2.5 | -3.7       | -3.8 | -3.0 | -1.4    | -1.3  | -2.1  |
| 6月         | -1.4   | -0.7  | -0.5 | -3.4       | -3.0 | -2.0 | -1.3    | -0.8  | -0.8  |
| 7月         | -4.9   | -5.0  | 0.1  | -3.2       | -3.3 | 0.0  | -2.3    | -2.4  | 0.4   |
| 8月         | -4.7   | -5.2  | -0.9 | -2.2       | -2.6 | 0.7  | -1.4    | -1.8  | 1.2   |
| 9月         | -0.1   | 0.1   | 0.8  | -1.0       | -0.8 | -0.3 | -0.4    | -0.1  | -0.1  |
| 10月        | -2.3   | -2.7  | 2.0  | -1.5       | -1.7 | 1.8  | -0.7    | -0.9  | 1.8   |
| 11月        | -0.5   | -0.2  | -0.9 | -1.8       | -1.7 | -1.0 | -1.3    | -1.1  | -1.0  |
| 12月        | -2.6   | -2.3  | 0.7  | -1.2       | -0.7 | -2.3 | -1.1    | -0.6  | -2.2  |
| 令和3年1月(速報) | -1.3   | -1.5  | 2.0  | 0.1        | 0.2  | 0.8  | 0.2     | 0.3   | 1.3   |
| 年月         | 就業形態   |       |      | 就業形態       |      |      | 就業形態    |       |       |
|            | 計      | 一般    | パート  | 計          | 一般   | パート  | 計       | 一般    | パート   |
|            | %      | %     | %    | %          | %    | %    | %       | %     | %     |
|            | 総実労働時間 |       |      | 所定内労働時間    |      |      | 所定外労働時間 |       |       |
| 令和2年 1月    | -0.7   | 0.4   | 0.4  | 0.0        | 1.0  | 1.0  | -7.8    | -5.3  | -5.3  |
| 2月         | -2.7   | -2.2  | -4.0 | -2.2       | -1.9 | -2.7 | -7.7    | -4.5  | -42.9 |
| 3月         | -2.3   | -1.7  | -5.0 | -1.2       | -0.5 | -3.9 | -14.3   | -12.6 | -45.5 |
| 4月         | -5.0   | -4.2  | -9.0 | -3.5       | -2.5 | -7.6 | -22.5   | -21.0 | -51.9 |
| 5月         | -10.9  | -11.2 | -9.3 | -8.7       | -8.8 | -8.2 | -35.7   | -35.4 | -50.0 |
| 6月         | -4.6   | -3.9  | -6.7 | -2.5       | -1.5 | -5.5 | -29.9   | -28.1 | -52.2 |
| 7月         | -3.9   | -3.7  | -3.6 | -2.4       | -2.1 | -2.6 | -20.5   | -19.4 | -45.0 |
| 8月         | -5.4   | -6.0  | -2.7 | -4.6       | -5.2 | -2.3 | -14.4   | -14.2 | -18.8 |
| 9月         | -1.8   | -1.1  | -3.8 | -0.8       | -0.1 | -3.4 | -12.7   | -11.5 | -22.2 |
| 10月        | -0.3   | 0.3   | -2.7 | 0.7        | 1.5  | -2.2 | -12.1   | -10.9 | -21.1 |
| 11月        | -3.7   | -3.8  | -2.5 | -2.8       | -2.8 | -2.1 | -13.2   | -12.9 | -22.2 |
| 12月        | -2.4   | -1.9  | -4.2 | -2.0       | -1.5 | -4.0 | -6.8    | -5.7  | -16.7 |
| 令和3年1月(速報) | -2.3   | -2.5  | -0.3 | -1.8       | -2.0 | 0.1  | -6.5    | -7.0  | -17.6 |

(注1)共通事業所集計では、同一事業所の平均賃金などの変化をみるためのものであり、労働者数の変化の影響を除くため、前年同月も当月の労働者をもとに月々の平均賃金などを計算している。

(注2)共通事業所のみを用いて集計を行っているため、本系列(全ての調査対象事業所のデータを用いて作成した集計)に比べ、サンプルサイズが小さくなることに留意が必要である。

# 毎月勤労統計調査地方調査の説明

～調査の目的・調査の対象・調査事項及び用語解説～

## 1 調査の目的

統計法（平成19年法律第53号）に基づく基幹統計であり、広島県における給与、労働時間及び雇用の毎月の変動を明らかにすることを目的としている。

## 2 調査の対象

日本標準産業分類に基づく16大産業（鉱業、砕石業、砂利採取業、建設業、製造業、電気・ガス・熱供給・水道業、情報通信業、運輸業、郵便業、卸売業、小売業、金融業、保険業、不動産業、物品賃借業、学術研究、専門・技術サービス業、宿泊業、飲食サービス業、生活関連サービス業、娯楽業、教育、学習支援業、医療、福祉、複合サービス事業、サービス業（他に分類されないもの））に属する常時5人以上の常用労働者を雇用する事業所のうち、厚生労働大臣が指定する事業所（約1,000事業所）

## 3 調査事項及び用語の解説

| 現金給与総額   | きまって支給する給与（定期給与）   |  | 特別に支払われた給与（特別給与）                              |
|--|--|--|---|
|  | 所定内給与  | 所定外給与                                    |   |
| 賃金、給与、手当、賞与、その他名称のいかんを問わず、労働者に通貨で支払われるもので、所得税、住民税、社会保険料、組合費、購買代金等を差し引く前の金額（退職金は除く） | 労働協約、就業規則等によって、あらかじめ定められている支給条件、算定方法によって支給される給与のうち、「所定外給与（超過労働給与）」・「特別給与」以外の給与 | 所定の労働時間を越える労働や休日・深夜労働に対して支給される給与（超過労働給与） | 賞与・期末手当等の一時金、ベースアップ等の差額追加分、3か月を超える期間で算定される手当等 |

| 出勤日数                                   |
|--|
| 調査期間中に労働者が実際に出勤した日数（1時間でも就業すれば出勤日数に計上） |

| 総実労働時間               | 所定内労働時間                                     | 所定外労働時間                   |
|----------------------|---|---------------------------|
| 調査期間中に労働者が実際に労働した時間数 | 労働協約、就業規則等で定められた時間帯の範囲内で、実際に労働した時間（休憩時間は除く） | 残業、休日出勤、早出、臨時の呼出し等による労働時間 |

※ 本来の職務外として行われる宿日直は、労働時間に含まれない。

| 常用労働者                                    | 一般労働者                 | パートタイム労働者                          |
|--|-----------------------|------------------------------------|
| 期間を定めず、または1か月以上の期間を定めて雇われている者（船員法の船員は除く） | 常用労働者のうちパートタイム労働者以外の者 | 1日の所定労働時間または1週間の所定労働日数が一般の労働者より短い者 |

## 4 その他

調査方法、集計方法等の詳細については、厚生労働省ホームページを御覧ください。  
厚生労働省HPアドレス⇒ <https://www.mhlw.go.jp/toukei/list/30-1.html>



広島県は、県民の皆様に対して、より分かりやすく、より使いやすい統計情報の提供に努めています。

今後も「広島県の賃金、労働時間及び雇用の動き」をご利用ください。

## 次回公表予定 令和3年4月下旬

令和3年3月発行

編集発行 広島県 総務局 統計課

〒730-8511 広島市中区基町 10-52

TEL (082)513-2540(ダイヤルイン)

この報告書の内容は、広島県のホームページでも提供しています。

「広島県統計課」で検索してください。

ホームページアドレス <https://www.pref.hiroshima.lg.jp/soshiki/21/>

広島県では、平成31年3月から令和4年3月までの予定で、県庁舎耐震改修工事等を行っています。

この工事に伴い、統計課は、次の住所に仮移転しています。

移転に伴い、県民のみなさまには御不便をおかけしますが、御理解・御協力をお願いいたします。

〒730-0013 広島市中区八丁堀2番31号 広島鴻池ビル4階