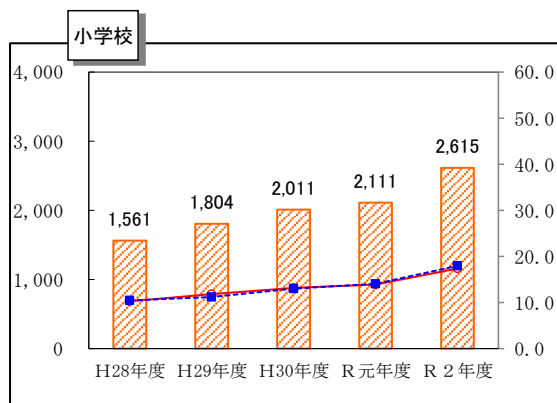


小・中学校長期欠席

国公立小・中学校における長期欠席者数等の年次推移（H28年度～R2年度）

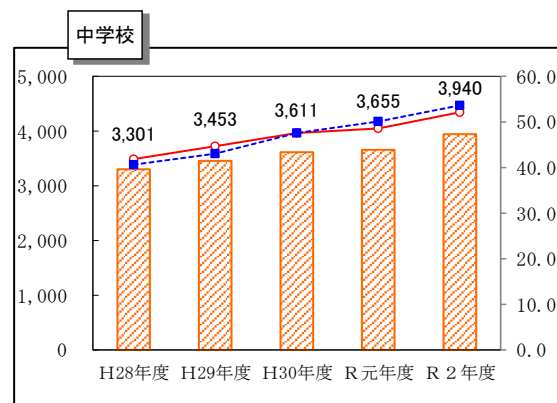
小学校

区分	長期欠席児童数		1,000人当たりの長期欠席児童数
	広島県 (国公立)	広島県 (国公立)	全国 (国公立)
平成28年度	1,561	10.3	10.4
平成29年度	1,804	11.8	11.2
平成30年度	2,011	13.2	13.0
令和元年度	2,111	13.9	14.1
令和2年度	2,615	17.4	18.0



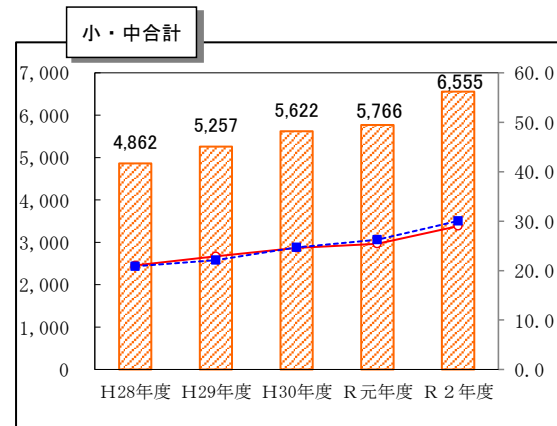
中学校

区分	長期欠席生徒数		1,000人当たりの長期欠席生徒数
	広島県 (国公立)	広島県 (国公立)	全国 (国公立)
平成28年度	3,301	41.8	40.6
平成29年度	3,453	44.7	43.0
平成30年度	3,611	47.6	47.6
令和元年度	3,655	48.6	50.1
令和2年度	3,940	52.1	53.6



小・中合計

区分	長期欠席児童生徒数		1,000人当たりの長期欠席児童生徒数
	広島県 (国公立)	広島県 (国公立)	全国 (国公立)
平成28年度	4,862	21.1	20.9
平成29年度	5,257	22.9	22.1
平成30年度	5,622	24.6	24.7
令和元年度	5,766	25.4	26.2
令和2年度	6,555	29.0	30.0



※ 凡例共通

- 広島県（国公立）〈長期欠席児童生徒数〉
- 広島県（国公立）〈1,000人当たりの長期欠席児童生徒数〉
- 全国（国公立）〈1,000人当たりの長期欠席児童生徒数〉

（注1） 長期欠席児童生徒数は、年度間に連続又は断続して30日以上欠席した者の数である。

（注2） 1,000人当たりの長期欠席児童生徒数は、小数第二位を四捨五入している。