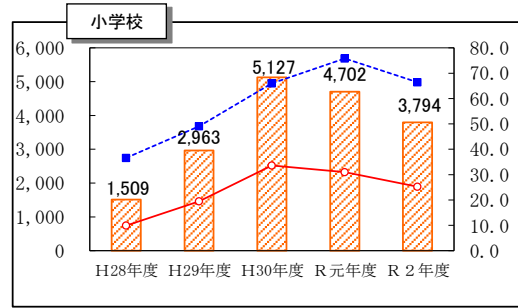


いじめ

国公私立小・中・高等学校（全日制・定時制・通信制）・特別支援学校における
いじめ認知件数等の年次推移（H28年度～R2年度）

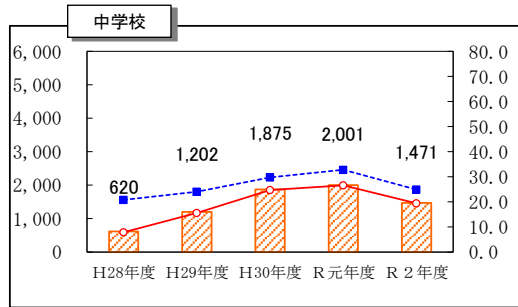
小学校

区分	認知件数		1,000人当たりの認知件数	
	広島県 (国公私立)	広島県 (国公私立)	全国 (国公私立)	全国 (国公私立)
平成28年度	1,509	9.9	36.6	
平成29年度	2,963	19.5	49.1	
平成30年度	5,127	33.6	66.0	
令和元年度	4,702	31.0	75.8	
令和2年度	3,794	25.2	66.5	



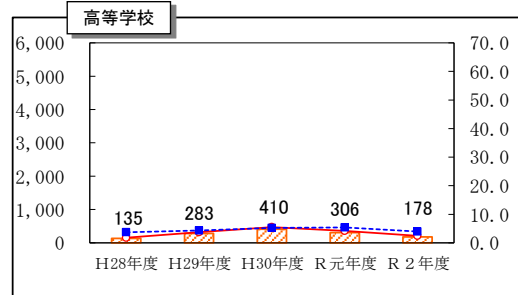
中学校

区分	認知件数		1,000人当たりの認知件数	
	広島県 (国公私立)	広島県 (国公私立)	全国 (国公私立)	全国 (国公私立)
平成28年度	620	7.9	20.8	
平成29年度	1,202	15.6	24.0	
平成30年度	1,875	24.7	29.8	
令和元年度	2,001	26.6	32.8	
令和2年度	1,471	19.5	24.9	



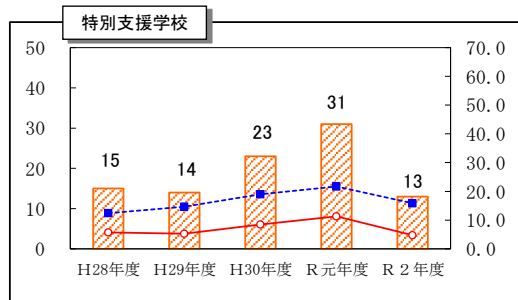
高等学校

区分	認知件数		1,000人当たりの認知件数	
	広島県 (国公私立)	広島県 (国公私立)	全国 (国公私立)	全国 (国公私立)
平成28年度	135	1.8	3.7	
平成29年度	283	3.7	4.3	
平成30年度	410	5.5	5.2	
令和元年度	306	4.2	5.4	
令和2年度	178	2.5	4.0	



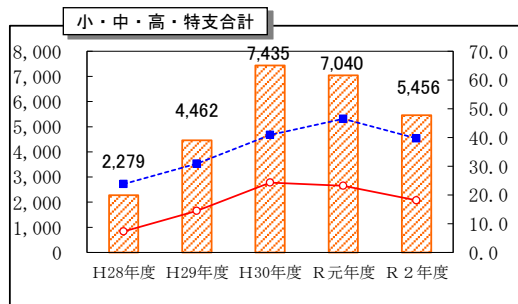
特別支援学校

区分	認知件数		1,000人当たりの認知件数	
	広島県 (国公私立)	広島県 (国公私立)	全国 (国公私立)	全国 (国公私立)
平成28年度	15	5.7	12.4	
平成29年度	14	5.3	14.7	
平成30年度	23	8.5	19.0	
令和元年度	31	11.3	21.7	
令和2年度	13	4.8	15.9	



小・中・高・特支合計

区分	認知件数		1,000人当たりの認知件数	
	広島県 (国公私立)	広島県 (国公私立)	全国 (国公私立)	全国 (国公私立)
平成28年度	2,279	7.3	23.8	
平成29年度	4,462	14.5	30.9	
平成30年度	7,435	24.3	40.9	
令和元年度	7,040	23.2	46.5	
令和2年度	5,456	18.1	39.7	



※ 凡例共通

- 広島県（国公私立）〈認知件数〉
- 広島県（国公私立）〈1,000人当たりの認知件数〉
- 全国（国公私立）〈1,000人当たりの認知件数〉

(注) 1,000人当たりの認知件数は、小数第二位を四捨五入している。