

シートベルト等の着用と負傷程度

令和2年


もし、シートベルトがあれば！！

ベルトの効果

5 / 8

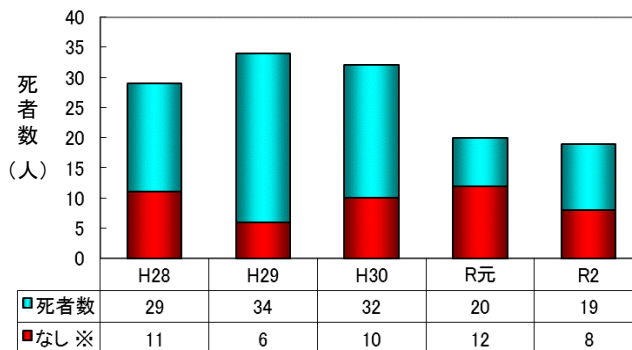
非着用死者の
62.5%
に効果有り

令和2年中のシートベルトをしていなかった四輪乗車中死者8人の内、もし着用していれば被害を軽減できたと推測されるのは5人。



● 最近5年間の四輪乗車中の死者数の推移

令和2年は、死者の42.1%がベルト非着用者



※ シートベルトなしは、死者数の内数。

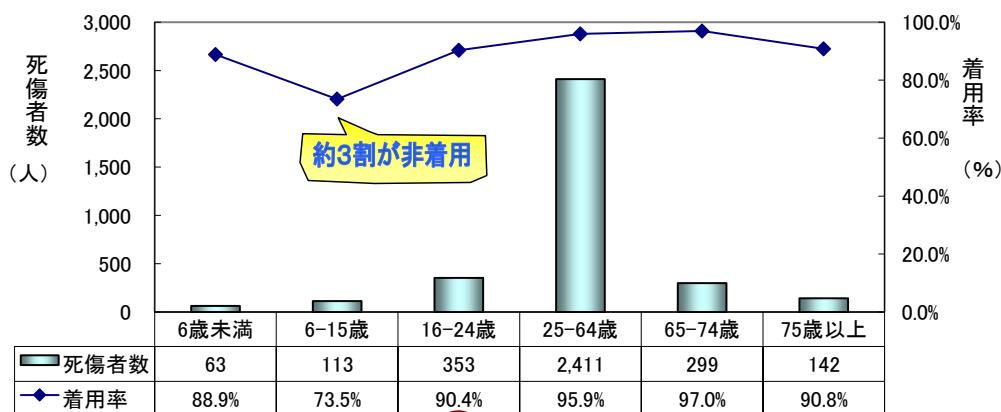
● 乗車位置別シートベルト等の着用の有無と損傷程度

乗車位置	項目	合計	着用状況			着用率 (%)				
			着用あり	着用なし	不明	0%	25%	50%	75%	100%
運転席	死者数	14	10	4	0	71.4%				
	構成率		71.4%	28.6%	0.0%	28.6%				
	重傷者数	126	120	6	0	95.2%				
	構成率		95.2%	4.8%	0.0%	4.8%				
同乗 助手席	死者数	4	0	4	0	100.0%				
	構成率		0.0%	100.0%	0.0%					
	重傷者数	39	34	5	0	87.2%				
	構成率		87.2%	12.8%	0.0%	12.8%				
同乗 後部席	死者数	1	1	0	0	100.0%				
	構成率		100.0%	0.0%	0.0%					
	重傷者数	35	23	12	0	65.7%				
	構成率		65.7%	34.3%	0.0%	34.3%				
同乗 後部席	死者数	1	1	0	0	100.0%				
	構成率		100.0%	0.0%	0.0%					
	重傷者数	329	192	137	0	58.4%				
	構成率		58.4%	41.6%	0.0%	41.6%				

※ 他、いずれの乗車位置にも該当しない同乗者が7名いる。

● 年齢層別シートベルト等の着用状況

後部席もシートベルトをしましょう！



約3割が非着用



後部席が多い年齢層が着用率が低い