

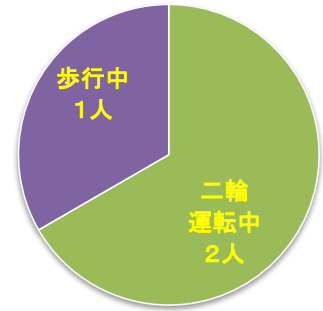
高速道路等の交通事故

高速道路等の死亡事故マップ

死亡事故3件死者3人



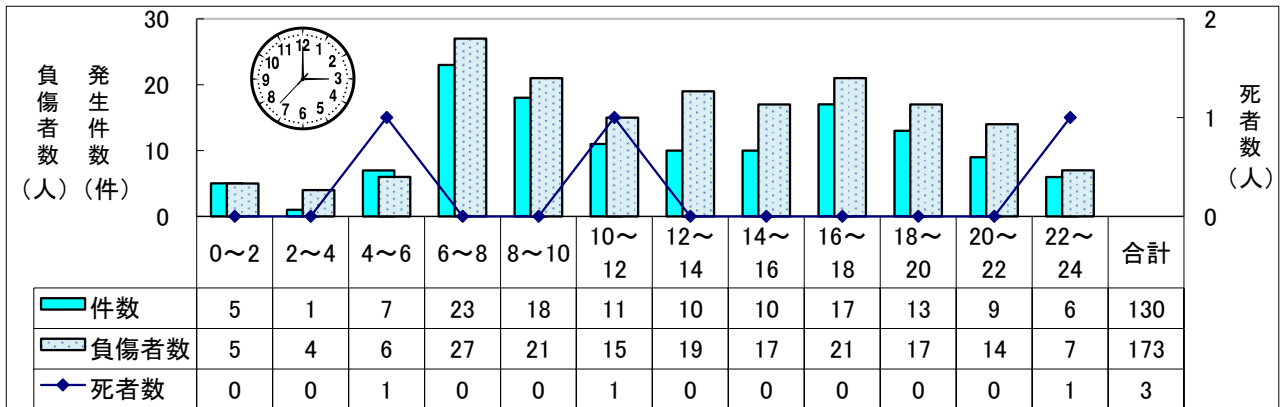
死者の状態別



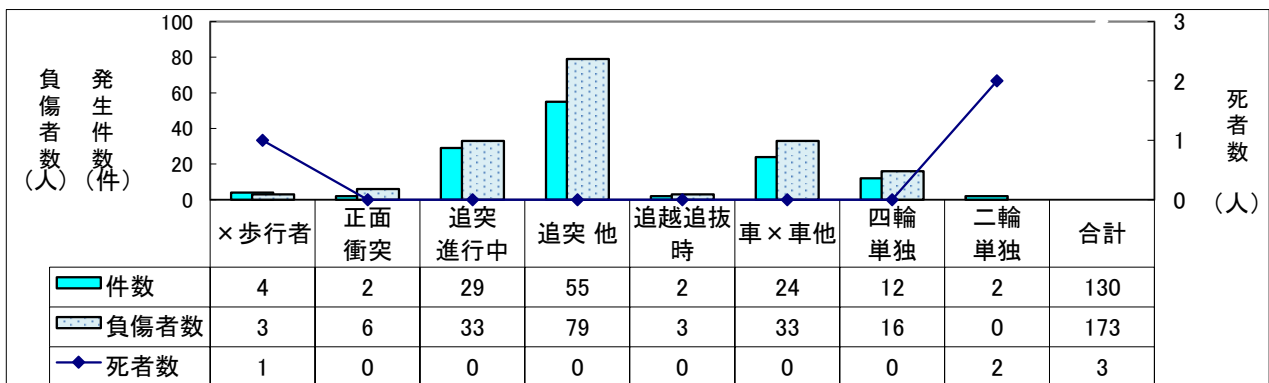
～凡例～

- ～ 四輪運転(同乗)中死者
- ～ 二輪運転中死者
- ～ 歩行中死者

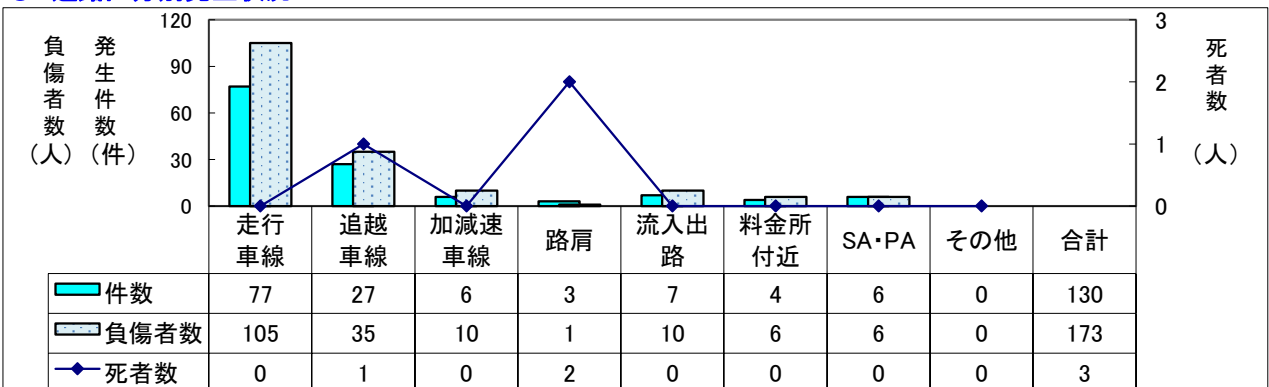
● 時間帯別発生状況



● 事故類型別発生状況



● 道路区分別発生状況



令和2年 高速道路等の交通事故

● 路線別発生状況

区分		令和2年			令和元年			増減数		
		発生件数	死者数	負傷者数	発生件数	死者数	負傷者数	発生件数	死者数	負傷者数
合計		130	3	173	153	5	249	-23	-2	-76
高速自動車国道	小計	62	0	83	68	4	122	-6	-4	-39
	山陽道	50	0	65	56	3	100	-6	-3	-35
	岡山県境～福山東	3	0	3	2	0	4	1	0	-1
	福山東～福山西	6	0	8	7	1	10	-1	-1	-2
	福山西～尾道	1	0	1	2	0	3	-1	0	-2
	尾道～三原久井	5	0	9	5	0	11	0	0	-2
	三原久井～本郷	5	0	6	3	2	3	2	-2	3
	本郷～河内	1	0	3	6	0	11	-5	0	-8
	河内～西条	7	0	7	2	0	2	5	0	5
	西条～志和	7	0	10	5	0	14	2	0	-4
	志和～広島東	7	0	8	11	0	25	-4	0	-17
	広島東～広島	0	0	0	4	0	6	-4	0	-6
	広島～広島JCT	2	0	3	2	0	2	0	0	1
	広島JCT～五日市	1	0	1	1	0	1	0	0	0
	五日市～廿日市JCT	4	0	4	6	0	8	-2	0	-4
	大竹～山口県境	1	0	2	0	0	0	1	0	2
	中国縦貫道	6	0	9	5	1	12	1	-1	-3
	中国横断道	0	0	0	0	0	0	0	0	0
	広島道	1	0	1	4	0	6	-3	0	-5
	尾道松江線	5	0	8	3	0	4	2	0	4
小計	68	3	90	85	1	127	-17	2	-37	
指定自動車道	広島岩国国道	5	0	8	4	0	5	1	0	3
	西瀬戸道	4	0	5	7	0	9	-3	0	-4
	広島高速	2	0	3	2	0	2	0	0	1
	2号	0	0	0	2	0	3	-2	0	-3
	3号	1	0	1	1	0	1	0	0	0
	広島南道路	1	0	1	0	0	0	1	0	1
	東広島・呉自動車道	12	2	13	11	0	20	1	2	-7
	東広島高田道路	0	0	0	0	0	0	0	0	0
	尾道・松永バイパス	4	0	6	13	1	21	-9	-1	-15
	西広島バイパス	39	1	53	45	0	66	-6	1	-13