

# 毎月勤労統計調査 令和3年7月の動き (概要)

令和3年9月24日  
統 計 課

## 1 結果概要

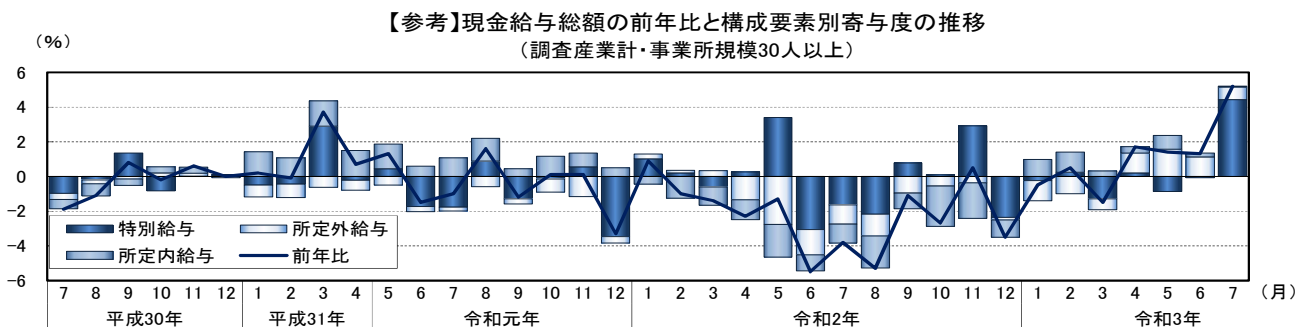
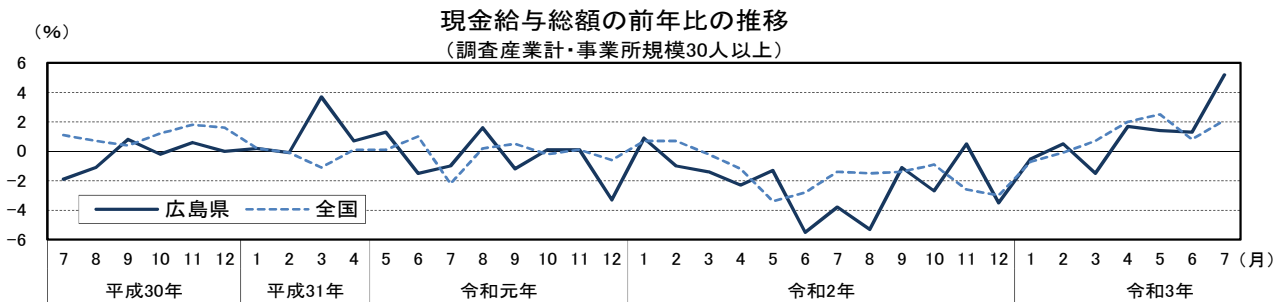
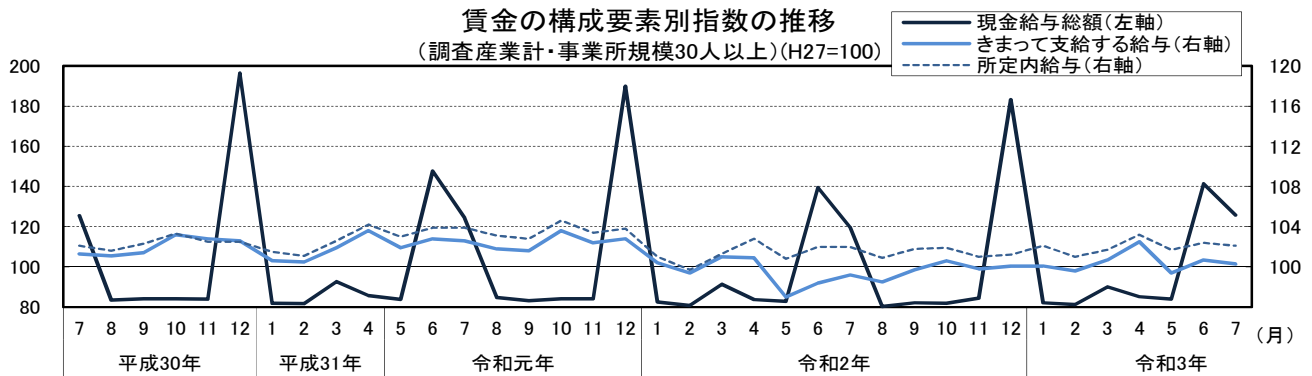
### 1 賃金の動き

○現金給与総額は、

事業所規模5人以上では、399,603円で前年比7.4%増（2か月ぶりの増加）

事業所規模30人以上では、441,938円で前年比5.2%増（4か月連続の増加）

項 目	5人以上			全 国			30人以上			全 国		
	実 数	指 数	前年比	実 数	指 数	前年比	実 数	指 数	前年比	実 数	指 数	前年比
	円 (H27=100)			円 (H27=100)			円 (H27=100)			円 (H27=100)		
現金給与総額	399,603	125.5	7.4	372,757	118.1	1.0	441,938	125.8	5.2	428,119	118.5	2.1
きまって支給する給与	260,504	99.9	0.9	265,470	101.9	1.2	284,474	100.3	1.1	298,568	102.6	2.0
所定内給与	240,930	101.1	0.5	247,271	102.7	0.4	259,672	102.1	0.1	274,656	103.4	0.9
所定外給与	19,574	-	5.7	18,199	-	12.2	24,802	-	13.8	23,912	-	16.8
特別に支払われた給与	139,099	-	22.3	107,287	-	0.8	157,464	-	13.4	129,551	-	2.2



## 2 労働時間の動き

○総実労働時間は、

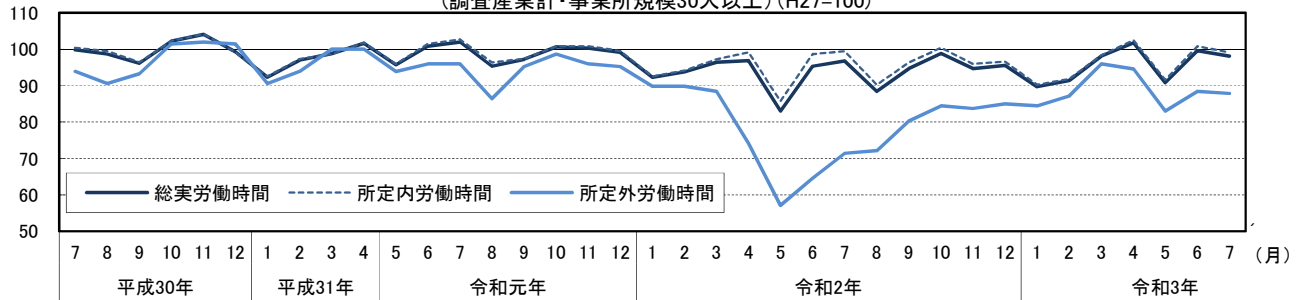
事業所規模5人以上では、143.6時間で前年比0.6%減 (5か月ぶりの減少)

事業所規模30人以上では、151.1時間で前年比1.4%増 (5か月連続の増加)

項目	5人以上			全 国			30人以上			全 国		
	実数	指数	前年比	実数	指数	前年比	実数	指数	前年比	実数	指数	前年比
総実労働時間	143.6	96.0	△0.6	140.3	97.2	0.1	151.1	98.1	1.4	147.3	99.1	1.1
所定内労働時間	132.8	96.7	△1.6	130.5	97.8	△0.6	138.2	99.1	△0.3	135.4	99.7	△0.1
所定外労働時間	10.8	89.3	14.9	9.8	89.1	11.4	12.9	87.8	23.0	11.9	92.2	15.5
うち製造業	16.7	84.3	30.5	14.5	90.6	42.0	18.5	84.9	31.2	16.5	93.8	44.8
出勤日数	18.5	-	△0.4	18.3	-	△0.2	18.8	-	△0.1	18.6	-	△0.1

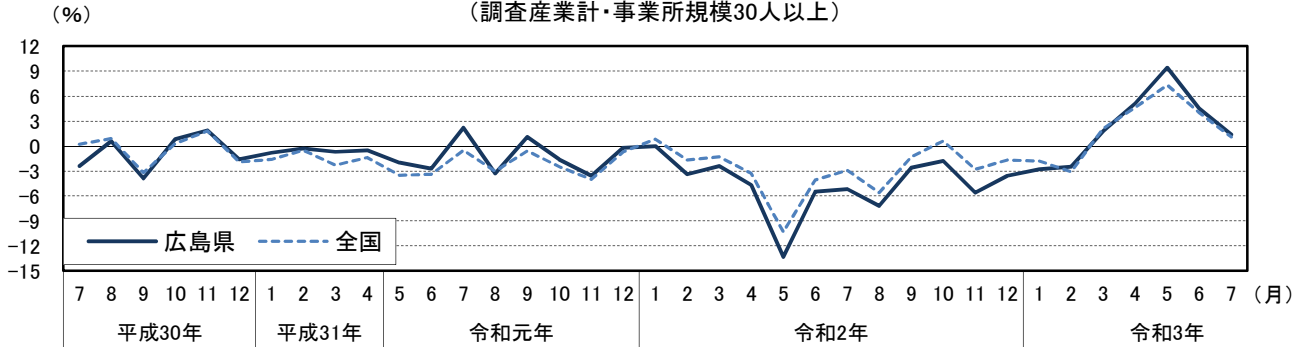
労働時間の構成要素別指数の推移

(調査産業計・事業所規模30人以上) (H27=100)



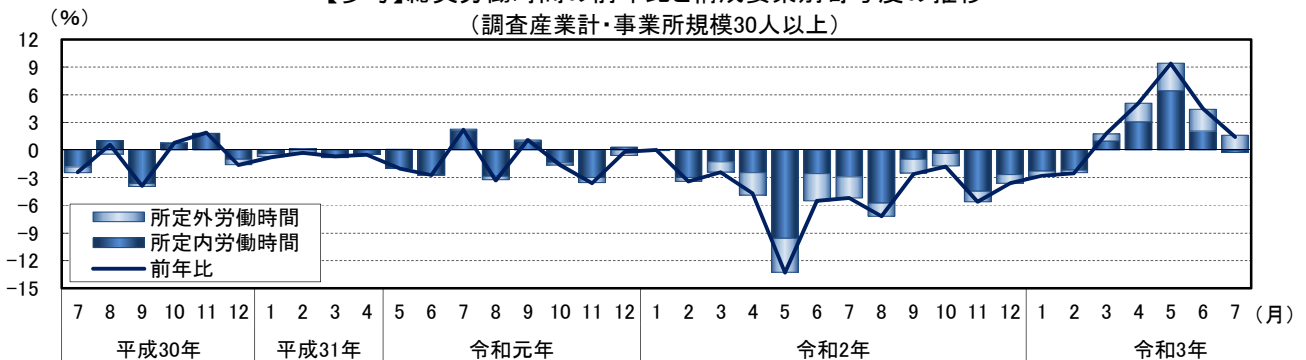
総実労働時間の前年比の推移

(調査産業計・事業所規模30人以上)



【参考】総実労働時間の前年比と構成要素別寄与度の推移

(調査産業計・事業所規模30人以上)

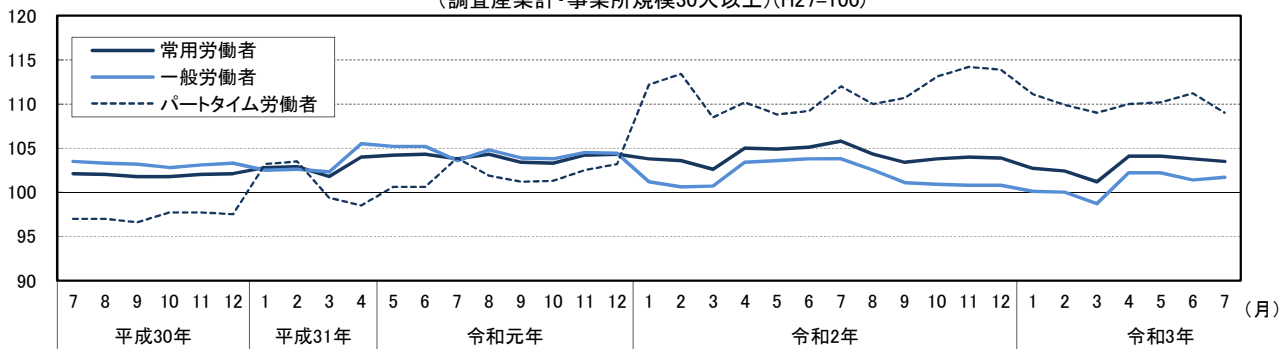


### 3 雇用の動き

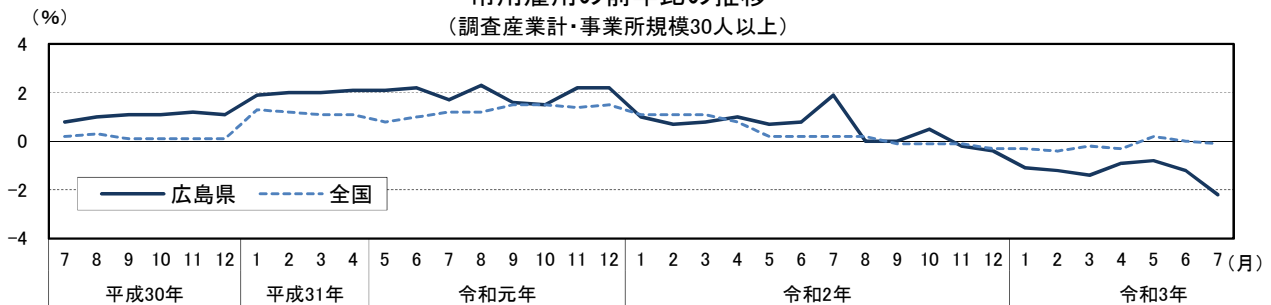
- 常用労働者数は、  
事業所規模5人以上では、1,077,060人で前年比0.4%減（4か月ぶりの減少）  
事業所規模30人以上では、638,167人で前年比2.2%減（9か月連続の減少）
- 一般労働者数は、  
事業所規模5人以上では、760,388人で前年比0.8%減（13か月連続の減少）  
事業所規模30人以上では、485,637人で前年比2.0%減（12か月連続の減少）
- パートタイム労働者数は、  
事業所規模5人以上では、316,672人で前年比0.7%増（13か月連続の増加）  
事業所規模30人以上では、152,530人で前年比2.7%減（3か月ぶりの減少）

項目	5人以上				30人以上							
	広島県		全国		広島県		全国					
	実数	指数	前年比	実数	指数	前年比	実数	指数	前年比			
常用労働者数	1,077,060	103.8	△0.4	52,098	110.7	1.5	638,167	103.5	△2.2	29,657	104.5	△0.1
一般労働者	760,388	100.5	△0.8	35,908	109.4	1.0	485,637	101.7	△2.0	22,278	105.1	0.1
パートタイム労働者	316,672	112.1	0.7	16,190	113.6	2.4	152,530	109.0	△2.7	7,379	102.5	△0.9

常用雇用の構成要素別指数の推移  
(調査産業計・事業所規模30人以上)(H27=100)



常用雇用の前年比の推移  
(調査産業計・事業所規模30人以上)



【参考】常用雇用の前年比に対する就業形態別寄与度の推移  
(調査産業計・事業所規模30人以上)

