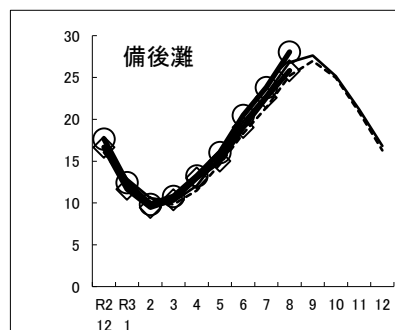
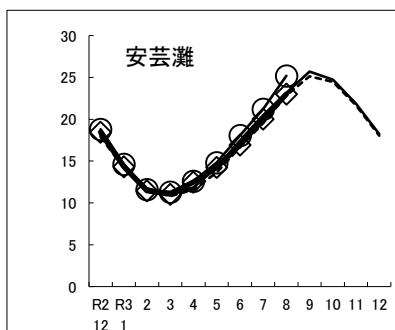
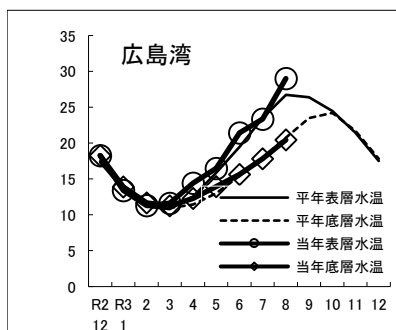


漁場環境ファックス速報(No. 330)

海域 調査点(No.)	広島湾									
	Stn.33	Stn.13	Stn.15	Stn.17	Stn.18	Stn.19	Stn.20	Stn.21	Stn.34	
調査日	8/2	8/2	8/2	8/2	8/2	8/2	8/2	8/2	8/2	
水深(m)	15.0	34.0	35.5	17.5	13.0	12.0	18.5	21.5	20.0	
水温(°C) 表層	28.7	29.5	28.8	28.6	29.1	29.1	29.8	28.3	30.3	
平年差	+1.8	+3.3	+2.0	+1.7	+1.9	+2.3	+2.8	+1.4	+2.1	
水温(°C) 底層	21.0	20.6	20.4	20.3	20.8	21.0	20.1	19.2	19.9	
平年差	-0.2	-0.3	-0.4	-0.5	-0.2	-0.2	-0.3	-0.5	-0.3	
塩分(psu)	0m	29.61	31.41	29.04	29.06	23.83	24.66	27.79	29.92	30.05
	2m	30.19	31.45	30.05	29.91	29.46	27.86	28.48	30.36	30.14
	5m	31.43	31.89	30.79	30.61	30.52	30.73	30.84	31.25	30.92
透明度(m)	3.2	12.5	4.0	4.5	2.0	1.5	2.8	3.5	5.0	
平年差	-0.4	+3.9	+0.4	+1.1	-0.5	-0.3	-0.2	-0.2	-0.5	
溶存酸素(%)	表層	105.7	104.6	108.7	104.8	138.3	155.9	119.7	118.9	106.3
	底層	33.0	59.8	44.7	26.2	32.2	31.8	21.8	15.9	40.1

海域 調査点(No.)	安芸灘			備後灘						
	Stn.1	Stn.2	Stn.7	Stn.4	Stn.38	Stn.6	Stn.36	Stn.24	Stn.37	
調査日	8/3	8/3	8/3	8/3	8/3	8/3	8/3	8/3	8/3	
水深(m)	11.5	29.5	32.0	17.0	16.5	20.5	13.5	6.5	6.5	
水温(°C) 表層	26.2	24.7	23.7	26.4	29.5	29.0	28.6	29.6	28.9	
平年差	+1.7	+0.8	+0.5	+1.4	+1.9	+1.8	+1.2	+1.9	+0.7	
水温(°C) 底層	23.5	23.4	22.2	25.7	25.9	25.1	24.4	27.2	27.8	
平年差	+0.4	+0.4	-0.2	+0.9	+0.2	+0.0	-0.2	+1.2	+1.6	
塩分(psu)	0m	31.49	32.10	32.34	31.53	30.76	30.86	30.68	30.06	30.74
	2m	32.18	32.11	32.33	31.53	30.88	30.86	30.79	30.27	30.73
	5m	32.25	32.17	32.33	31.54	31.15	30.86	30.82	30.83	30.87
透明度(m)	5.2	6.8	9.2	8.0	3.2	5.0	3.5	2.8	4.0	
平年差	+0.9	+0.3	+1.8	+3.3	+0.1	+1.0	-1.6	-0.1	+1.3	
溶存酸素(%)	表層	119.8	106.4	101.8	98.5	109.4	130.8	124.0	155.9	121.8
	底層	100.0	96.9	94.5	97.4	69.2	18.1	34.1	114.3	111.4

注1: 平年差は平年値(1991~2020年の30年間平均値)との差

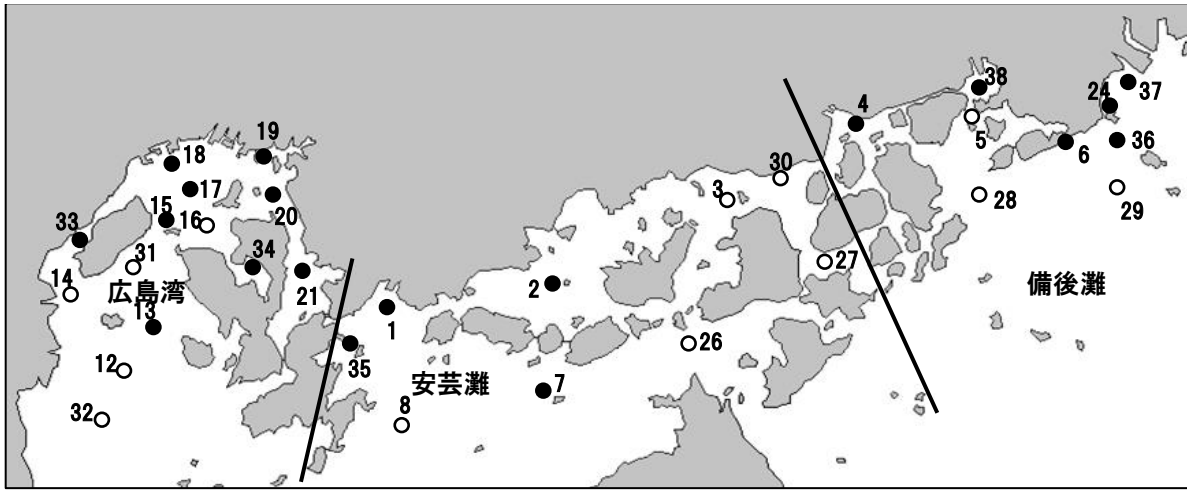


「今月の表層水温と翌月の予測表層水温」

海域	単位(°C)					
	広島湾		安芸灘		備後灘	
8月1日現在	28.2	~ 30.2	23.5	~ 26.4	23.3	~ 29.9
〃 平年差	+1.4	~ +3.3	+0.5	~ +8.2	-1.3	~ +2.5
9月1日予測	27.0	~ 28.5	25.3	~ 30.4	25.8	~ 29.2
〃 平年差	+0.7	~ +1.6	+0.2	~ +4.1	-0.6	~ +1.2

注2: 予測値は調査月1日の平年差が, 翌月1日には1/2になるとして予測

注3: 補助定点(図中白丸)のデータも含めて計算



調査点位置図

「気象予報」

中国地方(山口県を除く) 1か月予報(08/07~09/06)		
2021年08月05日14時30分 広島地方気象台 発表		
向こう1か月 08/07~09/06	天候	平年に比べ晴れの日が少ないでしょう。
	降水量	降水量は、平年並または多い確率ともに40%です。
	日照時間	日照時間は、平年並または少ない確率ともに40%です。
1週目 08/07~08/13	気温	1週目は、平年並の確率50%です。
2週目 08/14~08/20	気温	2週目は、平年並の確率50%です。
3~4週目 08/21~09/03	気温	3~4週目は、平年並または高い確率ともに40%です。

8月5日付広島地方気象台発表中国地方1ヶ月予報より引用