

## 新型コロナウイルスワクチンの接種について

### 1 要旨・目的

新型コロナウイルスワクチン（以下「ワクチン」という。）について、これまでの取組内容及び接種状況等を報告する。

### 2 現状・背景

新型コロナウイルス感染症対策の有効な手段であるワクチン接種を、県・市町・関係団体等と連携して実施しているところである。

### 3 概要

#### (1) 対象者

県民(12歳以上の方)

#### (2) 事業内容

ア 医療従事者等優先接種（約12万人）

医療従事者のうち希望者は、6月末で接種完了。

イ 高齢者向け接種（約81.6万人）

7月末接種完了に向け、市町の接種体制に加え、県主体の大規模接種会場を設置するなど市町を支援

(ア)接種状況（令和3年7月15日現在）

1回目接種：653,834人（80.09%） 2回目接種：432,306人（52.96%）

(イ)福山会場

設置場所：県立ふくやま産業交流館（ビッグ・ローズ）

設置期間：令和3年6月7日～7月30日のうち38日間（19日×2日間）

対象者：福山市，府中市及び世羅町に住所地のある高齢者

接種者数：26,734人（接種予定者数の78.2%）

(ウ)広島会場

設置場所：県立広島産業会館／広島市安佐南区スポーツセンター

設置期間：令和3年6月22日～7月29日のうち18日間（9日×2日間）

対象者：広島市，廿日市市，江田島市，府中町，海田町，坂町及び熊野町に  
住所地のある高齢者

接種者数：17,416人（接種予定者数の85.1%）

ウ 64歳以下の方向け接種（約160万人）

64歳以下の方向け接種の早期完了に向け、市町の接種体制に加え、県主体の大規模接種会場の設置及び職域接種の支援

(ア)大規模接種会場

設置場所：西部・東部・北部・南部地域に1カ所ずつ設置

設置期間：2カ月間

接種者数：110,000人




(イ)職域接種（令和3年7月14日現在）

申請状況：99件（企業82件（承認：43件，未承認：39件），大学17件（承認：8件，未承認：9件））

※接種会場1カ所あたりの件数のため，必ずしも企業等数に一致しない。

接種開始：令和3年6月21日から順次開始

(3) スケジュール

対象者	6月	7月	8月	9月	10月	11月～
医療従事者						
高齢者						
64歳以下の方						

(4) 予算（国庫）

6,899,147千円（6月補正）

4 その他（市町別接種状況）

別紙のとおり

## 市町別接種状況

市町名	高齢者		全人口	
	1回目	2回目	1回目	2回目
広島市	230,610人(76.68%)	124,824人(41.51%)	261,471人(21.87%)	127,192人(10.64%)
呉市	61,697人(79.61%)	43,952人(56.71%)	71,935人(32.48%)	45,920人(20.73%)
竹原市	9,171人(89.87%)	7,887人(77.29%)	12,215人(48.63%)	8,237人(32.79%)
三原市	27,247人(84.47%)	17,692人(54.85%)	28,455人(30.57%)	18,052人(19.39%)
尾道市	39,516人(81.22%)	24,492人(50.34%)	42,853人(31.47%)	24,777人(18.20%)
福山市	101,770人(76.99%)	66,319人(50.17%)	112,361人(23.96%)	67,484人(14.39%)
府中市	12,485人(86.90%)	8,253人(57.44%)	14,989人(38.44%)	9,587人(24.58%)
三次市	13,245人(71.80%)	10,397人(56.36%)	15,892人(30.63%)	10,683人(20.59%)
庄原市	13,304人(89.47%)	11,223人(75.47%)	16,305人(46.76%)	11,481人(32.93%)
大竹市	8,016人(85.57%)	6,530人(69.71%)	8,779人(32.78%)	6,715人(25.07%)
東広島市	39,583人(87.46%)	30,773人(67.99%)	48,975人(25.94%)	32,929人(17.44%)
廿日市市	30,522人(87.45%)	25,115人(71.96%)	31,517人(26.88%)	25,884人(22.08%)
安芸高田市	9,871人(88.28%)	9,611人(85.95%)	10,848人(38.09%)	10,161人(35.67%)
江田島市	8,528人(85.31%)	6,875人(68.78%)	9,934人(43.32%)	7,137人(31.12%)
府中町	11,183人(88.40%)	9,218人(72.87%)	14,002人(26.84%)	9,476人(18.17%)
海田町	6,363人(88.88%)	5,937人(82.93%)	8,236人(27.30%)	6,140人(20.35%)
熊野町	7,200人(86.16%)	5,265人(63.00%)	9,603人(40.15%)	5,413人(22.63%)
坂町	3,300人(85.40%)	2,864人(74.12%)	4,106人(31.75%)	2,912人(22.51%)
安芸太田町	2,671人(86.27%)	1,520人(49.10%)	3,087人(50.22%)	1,660人(27.01%)
北広島町	5,835人(82.98%)	4,027人(57.27%)	6,249人(33.73%)	4,153人(22.42%)
大崎上島町	3,131人(89.15%)	3,063人(87.22%)	4,676人(62.75%)	3,202人(42.97%)
世羅町	5,383人(82.30%)	3,845人(58.78%)	5,922人(36.85%)	3,994人(24.85%)
神石高原町	3,203人(76.70%)	2,624人(62.84%)	4,797人(53.87%)	3,808人(42.77%)
計	653,834人(80.09%)	432,306人(52.96%)	747,207人(26.43%)	446,997人(15.81%)

※ VRS 入力情報（令和3年7月15日現在）

## 医療従事者接種状況

1回目	2回目
120,532人(100.44%)	114,181人(95.15%)

※ V-SYS 入力情報（令和3年7月15日現在）

## まとめ（市町別接種状況及び医療従事者接種状況）

1回目	2回目
867,739人(30.70%)	561,178人(19.85%)