


絶対覚えてたい防災情報!

警戒レベル4で 全員避難!!

危険な
場所から

警戒レベル

4




避難指示

安全な場所へ
避難

警戒レベル

3




高齢者等避難

避難に時間か
かる人は避難

警戒レベル

2



大雨・洪水高潮注意報
(気象庁)

避難行動の確認

警戒レベル

1



早期注意情報
(気象庁)

心構えを高める

「みんなで減災」推進大使

勝丸 恭子

法律改正で避難勧告は
廃止されたんだ!



命を守る

避難のチェックポイント!



① ご自宅の災害リスクを確認しましょう!

🔗 次のQRコードを読み取って、チェックしましょう

土砂災害
危険度

洪水
危険度

高潮
危険度

ご自宅の住所を
入れてみよう!

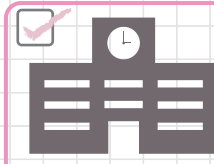



🔗 災害リスクがなかった人は、自宅で安全確保しましょう

② 避難先を 日頃から考えておきましょう!

🔗 避難場所にこだわらず、安全な場所にある親せきや知人宅など複数の避難先を決めて、チェックをしましょう

避難先は
2つ以上



安全な親せき・知人宅 ホテル・旅館

学校・公民館 などの市町が指定する避難場所

③ あなたの避難が みんなの命を救う!

🔗 あなたが避難するタイミングにチェックしましょう

警戒レベル3で避難

警戒レベル4で避難

🔗 災害時に避難した多くの人が「まわりの人が避難したから」という理由で行動を起こしています

まずは
あなたから



災害対策基本法改正の主な内容

避難に時間がかかる
高齢者や障害のある人は
警戒レベル3高齢者等避難で
危険な場所から避難
しましょう

避難勧告は廃止されました
これからは
警戒レベル4避難指示で
危険な場所から全員避難
しましょう

警戒レベル5は
すでに安全な避難ができず
命が危険な状況です
警戒レベル5緊急安全確保の
発令を待ってははいけません!