

毎月勤労統計調査 令和3年1月の動き (概要)

令和3年3月22日
統 計 課

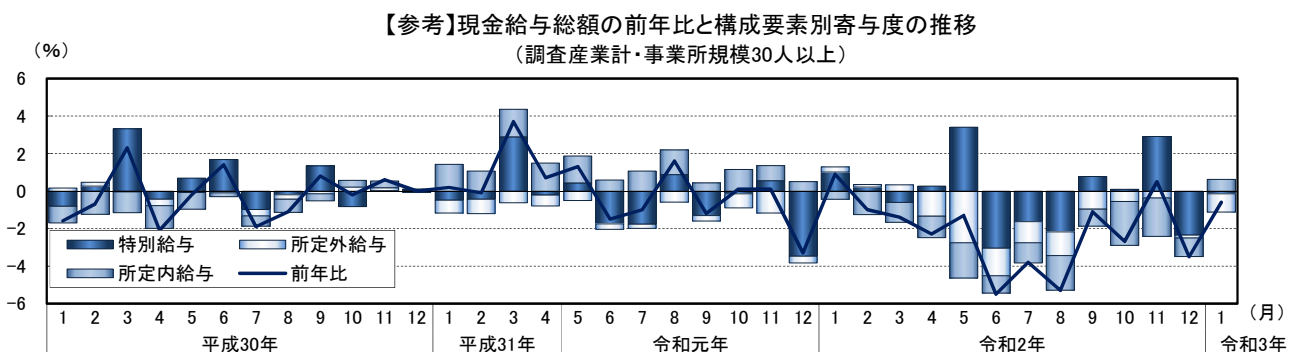
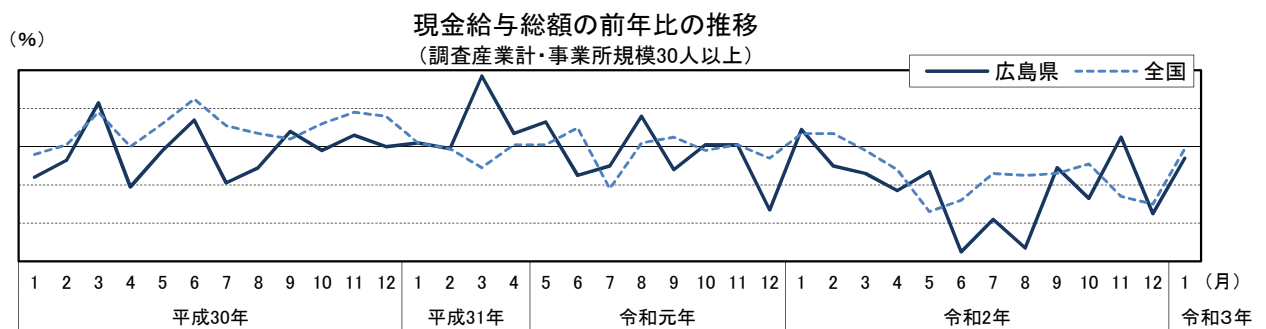
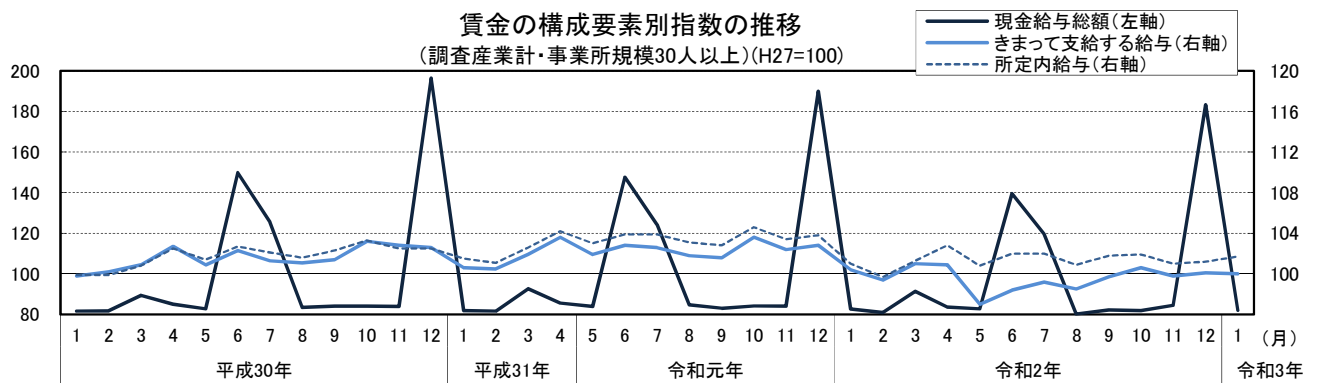
1 賃金の動き

○現金給与総額は、

事業所規模5人以上では、267,904円で前年比0.7%増（2か月ぶりの増加）

事業所規模30人以上では、288,526円で前年比0.6%減（2か月連続の減少）

項 目	5人以上			全 国			30人以上			全 国		
	実 数	指 数	前年比	実 数	指 数	前年比	実 数	指 数	前年比	実 数	指 数	前年比
現金給与総額	267,904	84.1	0.7	272,972	86.5	△ 0.8	288,526	82.1	△ 0.6	306,257	84.8	△ 0.1
きまって支給する給与	256,878	98.5	△ 0.3	260,911	100.1	△ 0.2	283,541	100.0	△ 0.4	293,406	100.8	0.1
所定内給与	236,907	99.4	0.6	243,238	101.0	0.3	258,703	101.7	0.7	270,420	101.8	0.5
所定外給与	19,971	-	△ 10.2	17,673	-	△ 6.6	24,838	-	△ 10.0	22,986	-	△ 4.4
特別に支払われた給与	11,026	-	37.1	12,061	-	△ 12.7	4,985	-	△ 8.6	12,851	-	△ 6.6



2 労働時間の動き

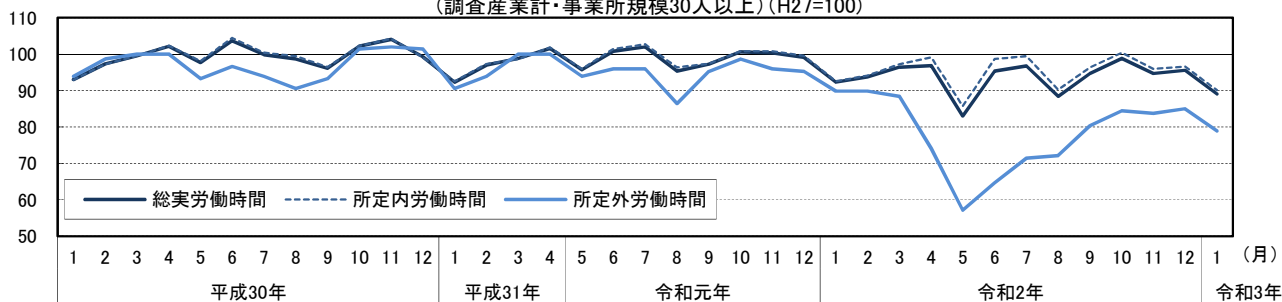
○総実労働時間は、

事業所規模 5人以上では、 131.7 時間で前年比 3.1%減 (12 か月連続の減少)

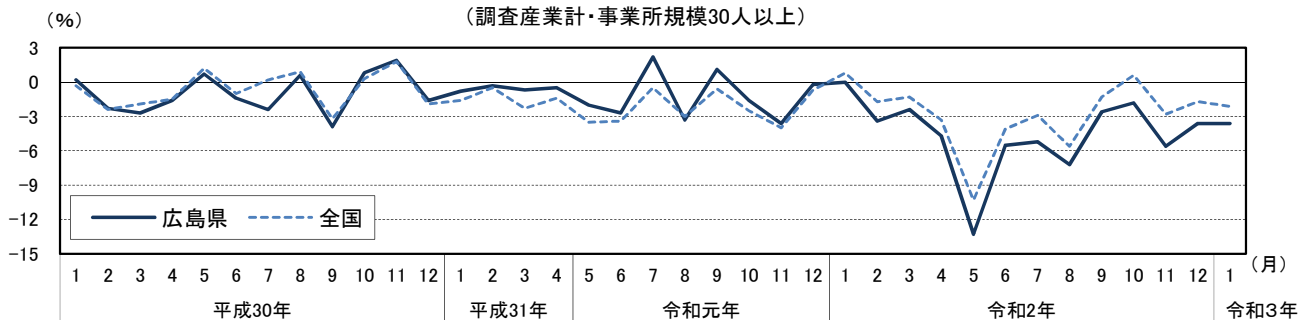
事業所規模 30人以上では、 137.2 時間で前年比 3.6%減 (12 か月連続の減少)

項 目	5人以上						30人以上					
	広 島 県			全 国			広 島 県			全 国		
	実 数	指 数	前年比	実 数	指 数	前年比	実 数	指 数	前年比	実 数	指 数	前年比
総 実 労 働 時 間	時間 (H27=100)	%		時間 (H27=100)	%		時間 (H27=100)	%		時間 (H27=100)	%	
	131.7	88.0	△ 3.1	128.3	88.9	△ 2.2	137.2	89.0	△ 3.6	134.8	90.7	△ 2.1
所 定 内 労 働 時 間	121.4	88.4	△ 2.6	119.1	89.2	△ 1.9	125.6	90.1	△ 2.6	123.8	91.2	△ 1.6
所 定 外 労 働 時 間	10.3	85.1	△ 7.2	9.2	83.6	△ 8.0	11.6	78.9	△ 12.1	11.0	85.3	△ 6.8
うち製造業	16.1	81.3	△ 6.4	12.3	76.9	△ 6.8	18.2	83.5	△ 5.2	14.0	79.5	△ 5.5
出 勤 日 数	日	前年差		日	前年差		日	前年差		日	前年差	
	17.1	-	△ 0.4	16.8	-	△ 0.3	17.3	-	△ 0.3	17.1	-	△ 0.3

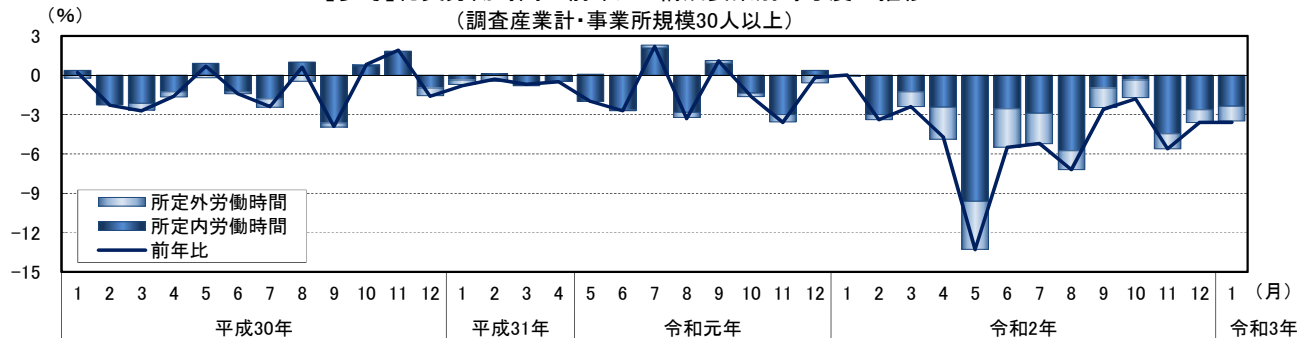
労働時間の構成要素別指数の推移
(調査産業計・事業所規模30人以上) (H27=100)



総実労働時間の前年比の推移
(調査産業計・事業所規模30人以上)



【参考】総実労働時間の前年比と構成要素別寄与度の推移
(調査産業計・事業所規模30人以上)



3 雇用の動き

- 常用労働者数は、
事業所規模5人以上では、1,069,089人で前年比0.6%減（3か月連続の減少）
事業所規模30人以上では、635,362人で前年比0.8%減（3か月連続の減少）
- 一般労働者数は、
事業所規模5人以上では、747,550人で前年比1.7%減（7か月連続の減少）
事業所規模30人以上では、476,940人で前年比1.3%減（6か月連続の減少）
- パートタイム労働者数は、
事業所規模5人以上では、321,539人で前年比2.1%増（7か月連続の増加）
事業所規模30人以上では、158,422人で前年比0.9%増（25か月連続の増加）

項目	5人以上				30人以上			
	広島県		全国		広島県		全国	
	実数	指数 前年比	実数	指数 前年比	実数	指数 前年比	実数	指数 前年比
常用労働者数	1,069,089	103.1 △0.6	51,486	109.4 0.5	635,362	103.0 △0.8	29,461	103.8 △0.5
一般労働者	747,550	98.8 △1.7	35,374	107.8 1.2	476,940	99.9 △1.3	21,979	103.7 △0.1
パートタイム労働者	321,539	113.8 2.1	16,113	113.1 △1.1	158,422	113.2 0.9	7,482	103.9 △1.9

