

特殊詐欺

令和2年12月末現在

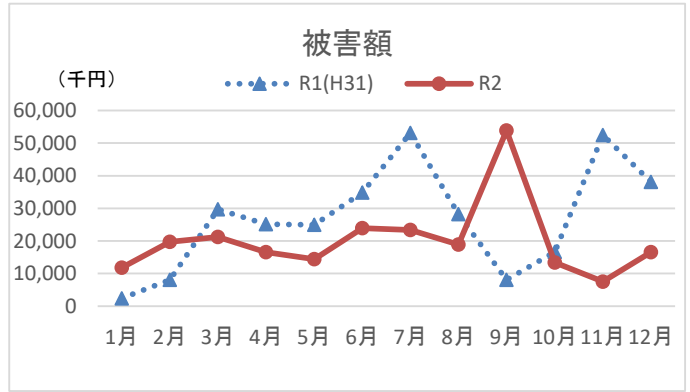
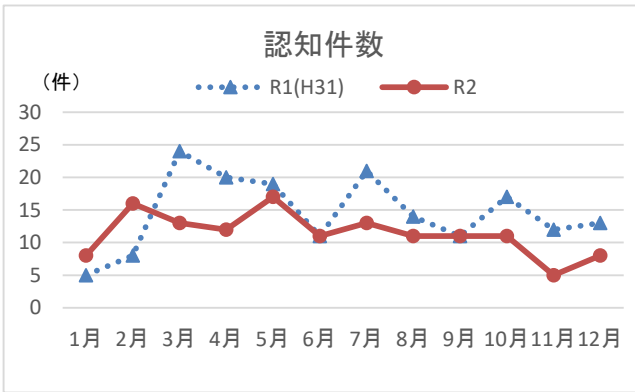
※暫定値

認知件数 136件 被害総額 2億4,105万円

被害概況

被害額の単位：千円

区分	同月末計	1月	2月	3月	4月	5月	6月	7月	8月	9月	10月	11月	12月	
件数	H31(R1)年	175	5	8	24	20	19	11	21	14	11	17	12	13
	R2年	136	8	16	13	12	17	11	13	11	11	11	5	8
	増減	-39	3	8	-11	-8	-2	0	-8	-3	0	-6	-7	-5
被害額	H31(R1)年	321,802	2,405	8,114	29,701	25,101	24,922	34,858	53,140	28,240	8,095	16,621	52,498	38,107
	R2年	241,053	11,759	19,697	21,184	16,544	14,373	23,926	23,391	18,862	53,837	13,359	7,560	16,561
	増減	-80,749	9,354	11,583	-8,517	-8,557	-10,549	-10,932	-29,749	-9,378	45,742	-3,262	-44,938	-21,546



手口別の被害状況

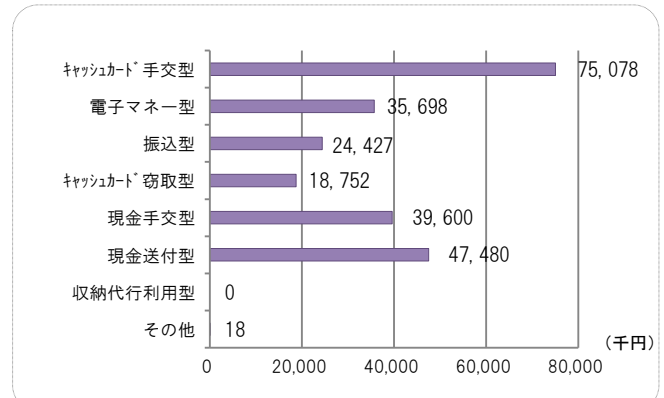
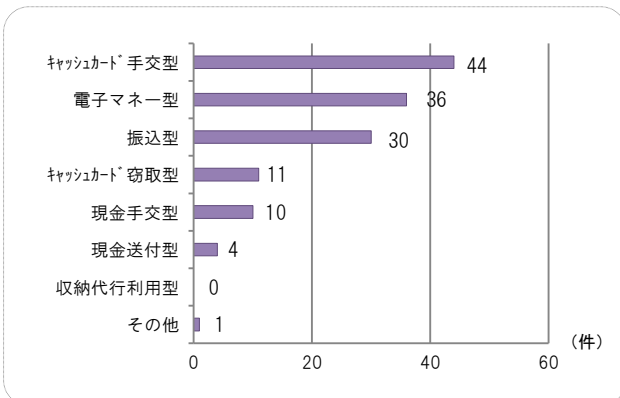
被害額の単位：千円

区分	合計	1月	2月	3月	4月	5月	6月	7月	8月	9月	10月	11月	12月
オレオレ詐欺	件数	6	0	0	0	0	0	1	1	0	0	1	3
	被害額	23,500	0	0	0	0	0	3,000	11,500	0	0	3,000	6,000
預貯金詐欺	件数	44	5	3	4	7	10	6	6	1	1	1	0
	被害額	75,078	11,309	1,880	9,917	15,392	11,618	13,254	6,209	499	1,000	4,000	0
架空料金請求詐欺	件数	61	2	9	5	5	4	1	5	8	9	7	1
	被害額	114,267	450	11,164	8,528	1,152	1,589	20	5,261	17,117	52,486	5,729	210
還付金詐欺	件数	0	0	0	0	0	0	0	0	0	0	0	0
	被害額	0	0	0	0	0	0	0	0	0	0	0	0
融資保証金詐欺	件数	9	0	1	4	0	1	0	0	2	1	0	0
	被害額	4,379	0	18	2,739	0	25	0	0	1,246	351	0	0
金融商品詐欺	件数	3	1	1	0	0	0	0	1	0	0	0	0
	被害額	1,421	0	1,000	0	0	0	0	421	0	0	0	0
ギャンブル詐欺	件数	1	0	0	0	0	0	0	0	0	0	1	0
	被害額	1,708	0	0	0	0	0	0	0	0	0	1,708	0
交際あっせん詐欺	件数	1	0	0	0	0	0	0	0	0	0	0	1
	被害額	1,948	0	0	0	0	0	0	0	0	0	0	1,948
その他の特殊詐欺	件数	0	0	0	0	0	0	0	0	0	0	0	0
	被害額	0	0	0	0	0	0	0	0	0	0	0	0
キャッシュカード詐欺盗	件数	11	0	2	0	0	2	3	0	0	0	2	2
	被害額	18,752	0	5,635	0	0	1,141	7,652	0	0	0	1,922	2,402

犯人への現金交付方法別

(件数)

(金額)



市町別の被害状況

市町	R2.12末		R1.12末		増減	
	認知件数	被害額(千円)	認知件数	被害額(千円)	認知件数	被害額(千円)
広島市	52	73,633	95	172,214	-43	-98,581
中区	6	10,839	10	9,181	-4	1,658
東区	11	10,167	10	9,039	1	1,128
南区	2	184	13	7,100	-11	-6,916
西区	11	24,925	20	52,615	-9	-27,690
安佐南区	9	11,267	19	20,896	-10	-9,629
安佐北区	3	3,909	11	55,027	-8	-51,118
安芸区	3	6,942	3	3,496	0	3,446
佐伯区	7	5,400	9	14,860	-2	-9,460
呉市	20	46,293	8	10,834	12	35,459
竹原市	0	0	0	0	0	0
三原市	7	6,139	11	17,681	-4	-11,542
尾道市	5	7,210	6	7,330	-1	-120
福山市	21	54,558	18	27,915	3	26,643
府中市	2	6,300	2	3,568	0	2,732
三次市	0	0	1	300	-1	-300
庄原市	1	450	6	16,665	-5	-16,215
大竹市	0	0	2	2,325	-2	-2,325
東広島市	7	11,257	17	39,597	-10	-28,340
廿日市市	12	21,715	3	19,200	9	2,515
安芸高田市	0	0	0	0	0	0
江田島市	0	0	1	2,500	-1	-2,500
府中町	5	7,146	0	0	5	7,146
海田町	0	0	0	0	0	0
熊野町	1	4,508	1	382	0	4,126
坂町	0	0	1	455	-1	-455
安芸太田町	0	0	0	0	0	0
北広島町	2	352	1	0	1	352
大崎上島町	0	0	0	0	0	0
世羅町	0	0	1	536	-1	-536
神石高原町	0	0	0	0	0	0
県外	1	1,492	1	300	0	1,192

※ 被害者の住居地を基にした数値になりますので、管轄する警察署の数値と異なる場合があります。

高齢者の被害状況

