



みんなでめざそう！日本一安全・安心な広島県

福山市の犯罪等発生状況

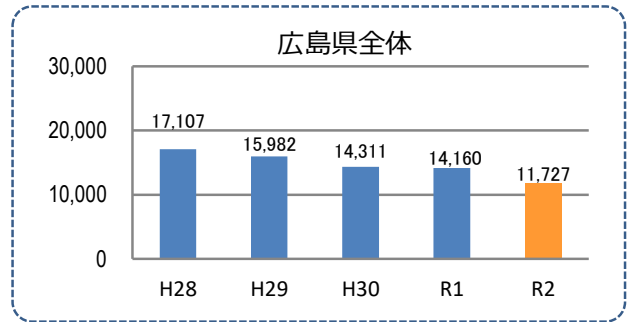
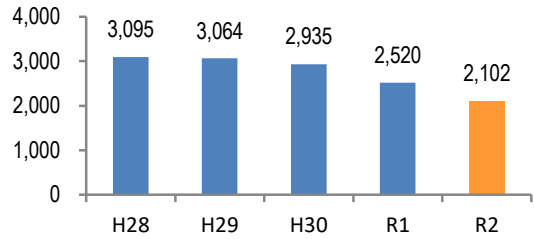
(令和2年12月末)

刑法犯の認知状況

主な犯罪の認知件数

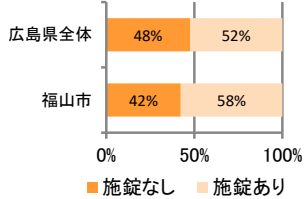
区分	R2		R1
	12月	1~12月	1~12月
刑法犯総数	147	2,102	2,520
乗り物盗	29	504	603
自動車盗	2	5	6
オートバイ盗	4	26	27
自転車盗	23	473	570
街頭犯罪	28	389	431
路上強盗		1	
ひったくり			6
恐喝		7	
車上ねらい	8	100	97
自動販売機ねらい	2	19	28
器物損壊等	18	262	300
侵入強・窃盗	13	160	254
侵入強盗		3	1
侵入窃盗	11	125	205
住居侵入	2	32	48
万引き	33	333	332
詐欺	5	67	76

刑法犯認知件数の推移

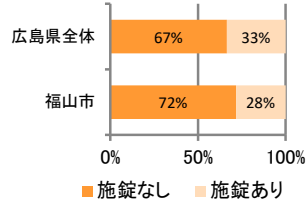


カギかけ (被害時における施錠の有無)

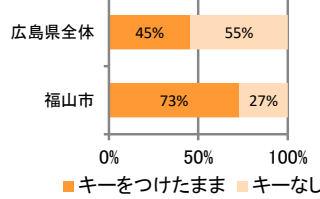
侵入窃盗



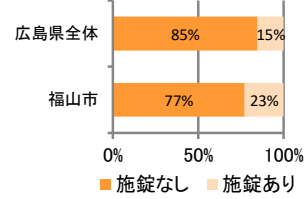
自転車盗



オートバイ盗



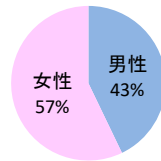
車上ねらい



特殊詐欺の認知状況

【被害者の性別】

区分	認知件数	被害額	
R2	1~12月	21	5,456万円
	12月	1	100万円
R1	1~12月	18	2,792万円



広島県全体

区分	認知件数	被害額	
R2	1~12月	136	2億4,105万円
	12月	8	1,656万円
R1	1~12月	175	3億2,180万円

※ 認知件数、被害額とも暫定値。被害額は概算。
 ※ 被害者の住居地別に集計。

被害者が高齢者の割合 62%

子供・女性対象の性犯罪・声かけ等の把握状況

【事案別】

区分	子供対象(件)	女性対象(件)	
R2	1~12月	131	268
	12月	14	20
R1	1~12月	185	228

区分	強制わいせつ	公然わいせつ	ちかん	盗撮	のぞき	暴行・傷害	声かけ	つきまとい	その他	
子供	R2 1~12月	2	5	5	2	1	9	49	19	39
	R1 1~12月	3	5	4	4	2	14	63	33	57
女性	R2 1~12月	10	50	32	25	24	11	25	31	60
	R1 1~12月	11	23	41	17	19	7	31	31	48

※ 本集計値は、被害申告の有無に関わらず、警ら要望、相談等を含む。
 ※ 子供とは、中学生以下の男女。

※掲載されている数値は暫定数値です。

犯罪発生マップ

県警ホームページでは、身近な犯罪や不審者出没に関する情報を地図上で分かりやすくお知らせしています。



広島県警察メールマガジン

防犯・交通安全に関する情報や県警からのお知らせをタイムリーに配信しています。



広島県警察本部
生活安全総務課

TEL 082-228-0110