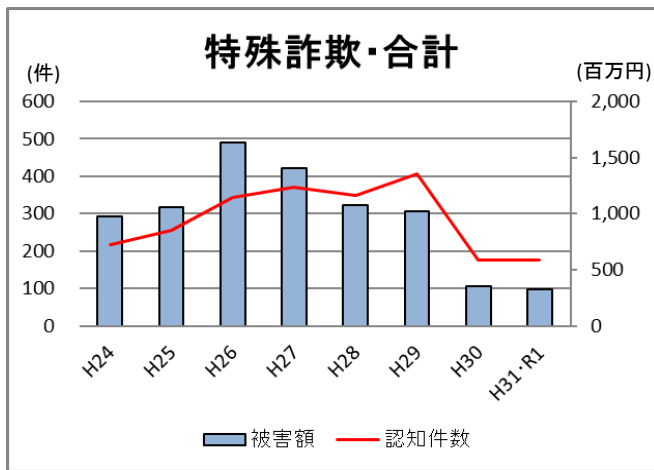


特殊詐欺(平成24年～平成31年・令和元年)

区分		H24年	H25年	H26年	H27年	H28年	H29年	H30年	H31・R1
特殊詐欺・合計	認知件数	217	256	344	372	348	405	177	175
	被害額	978,642	1,061,025	1,634,372	1,401,370	1,074,938	1,015,922	348,551	321,802
特殊詐欺(詐欺・恐喝)	認知件数	217	256	344	372	348	405	177	147
	被害額	978,642	1,061,025	1,634,372	1,401,370	1,074,938	1,015,922	348,551	269,319
主要手口	認知件数	122	162	255	333	327	391	159	140
	被害額	257,852	308,739	1,055,281	1,098,166	901,806	894,238	280,061	262,285
なりすまし(オレオレ等)詐欺	認知件数	61	25	68	108	67	53	9	60
	被害額	114,416	37,663	234,890	351,178	202,902	135,792	12,047	68,109
架空請求詐欺	認知件数	27	43	135	164	155	247	129	65
	被害額	115,632	181,679	760,663	695,666	593,881	658,511	248,348	173,800
融資保証金詐欺	認知件数	16	25	17	19	9	19	12	13
	被害額	16,893	32,951	35,056	20,827	17,929	42,952	14,442	19,280
還付金等詐欺	認知件数	18	69	35	42	96	72	9	2
	被害額	10,911	56,446	24,672	30,495	87,094	56,983	5,224	1,096
その他の手口	認知件数	95	94	89	39	21	14	18	7
	被害額	720,790	752,286	579,091	303,204	173,132	121,684	68,490	7,034
金融商品等取引名目	認知件数	73	77	57	23	17	6	8	1
	被害額	608,602	621,932	444,340	180,008	138,690	17,300	41,328	3,200
ギャンブル必勝法情報提供名目	認知件数	13	13	18	6	3	4	3	4
	被害額	65,241	124,850	86,361	78,201	19,910	68,191	9,082	2,443
異性との交際あっせん名目	認知件数	2	2	1	3	1	2	3	1
	被害額	2,230	804	4,500	14,608	14,532	13,156	12,403	691
その他	認知件数	7	2	13	7	0	2	4	1
	被害額	44,718	4,700	43,890	30,387	0	23,037	5,677	700
特殊詐欺(窃盗)	認知件数								28
	被害額								52,483

※ 被害額の単位は千円。

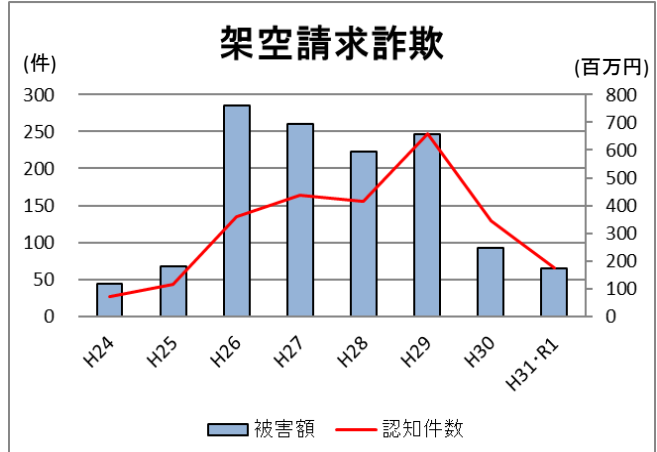
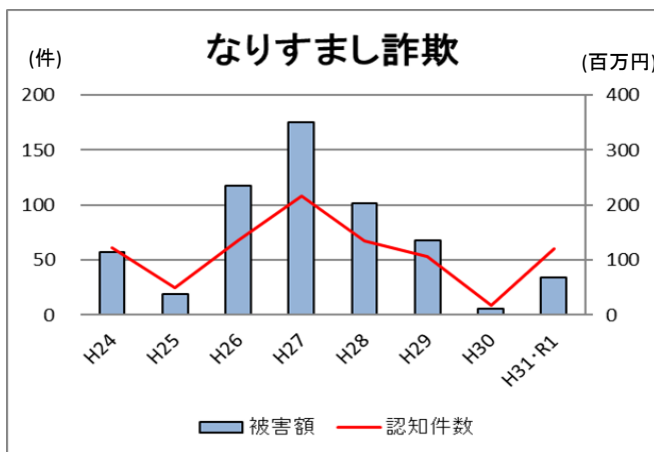


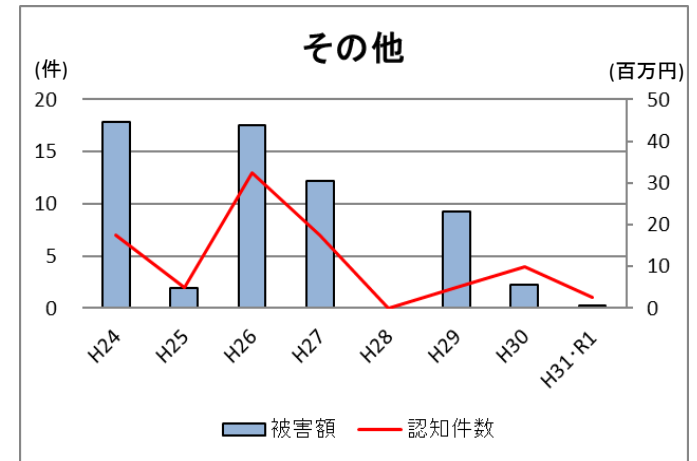
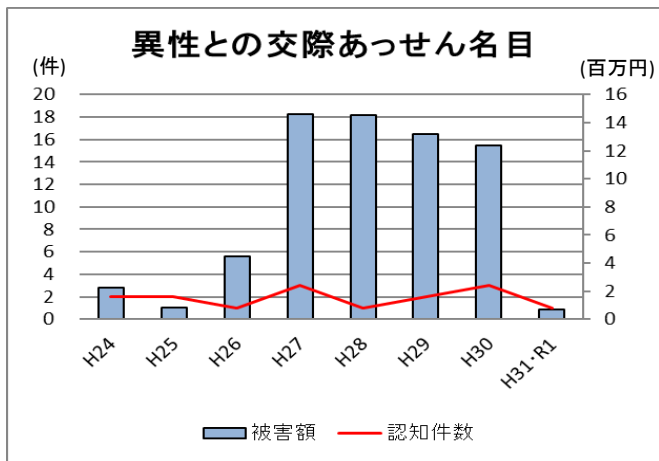
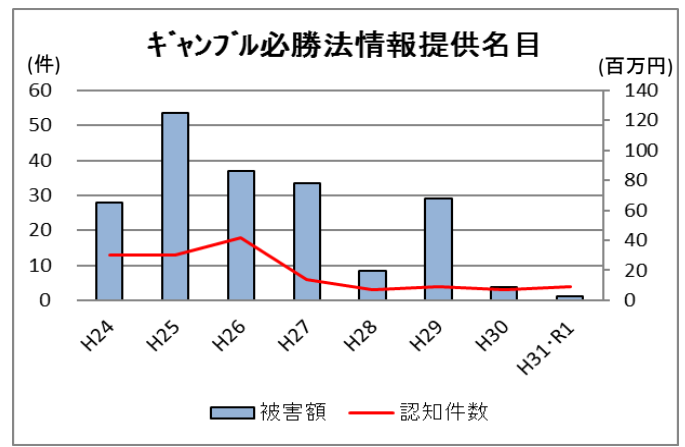
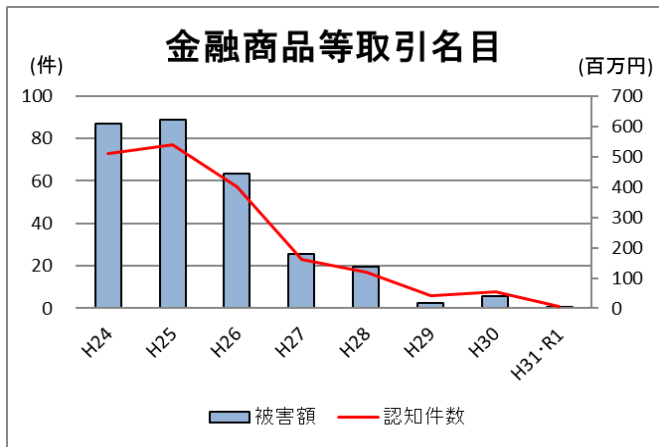
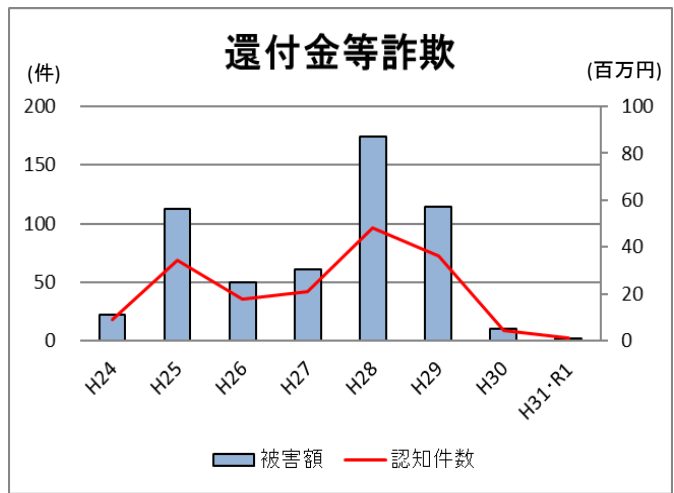
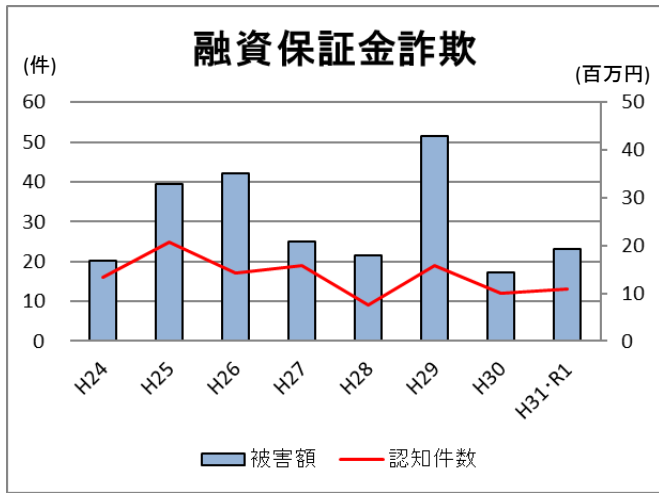
○ 平成31年・令和元年から、「特殊詐欺(窃盗)」が特殊詐欺の一類型に加わりました。

これは、被害者方まで来た犯人が、被害者の隙を見てキャッシュカードを別のカードにすり替えて盗む手口です。

○ 平成31年・令和元年中、県内の特殊詐欺被害総額は、約3億2千万円で、前年に比べ、減少しておりますが、依然として高水準にあります。

不審な電話はすぐに切って、警察に通報するなど、引き続き注意をしましょう。





☆ 被害にあわないために ☆

全国防犯協会連合会が推奨する優良防犯電話を設置するなどの防犯対策をしましょう。

※ 詳しくは、(公財)全国防犯協会連合会のホームページをご覧ください。

