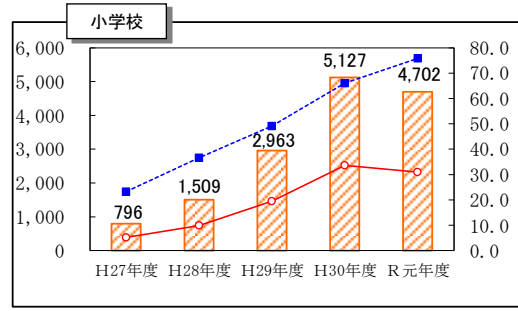


いじめ

国公立小・中・高等学校（全日制・定時制・通信制）・特別支援学校における
いじめ認知件数等の年次推移（H27年度～R元年度）

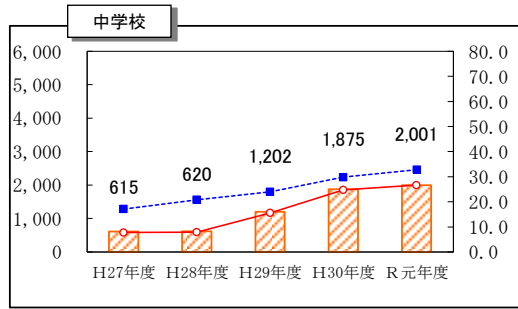
小学校

区分	認知件数	1000人あたりの認知件数	
	広島県 (国公立)	広島県 (国公立)	全国 (国公立)
平成27年度	796	5.2	23.2
平成28年度	1,509	9.9	36.6
平成29年度	2,963	19.5	49.1
平成30年度	5,127	33.6	66.0
令和元年度	4,702	31.0	75.8



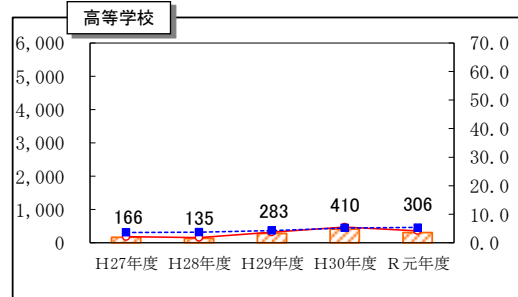
中学校

区分	認知件数	1000人あたりの認知件数	
	広島県 (国公立)	広島県 (国公立)	全国 (国公立)
平成27年度	615	7.7	17.1
平成28年度	620	7.9	20.8
平成29年度	1,202	15.6	24.0
平成30年度	1,875	24.7	29.8
令和元年度	2,001	26.6	32.8



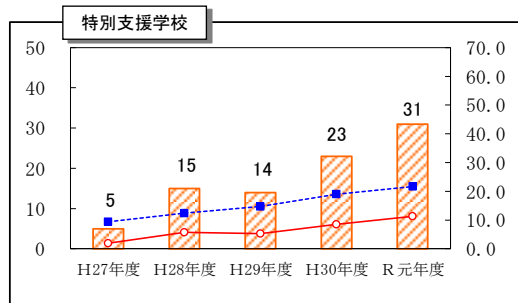
高等学校

区分	認知件数	1000人あたりの認知件数	
	広島県 (国公立)	広島県 (国公立)	全国 (国公立)
平成27年度	166	2.1	3.6
平成28年度	135	1.8	3.7
平成29年度	283	3.7	4.3
平成30年度	410	5.5	5.2
令和元年度	306	4.2	5.4



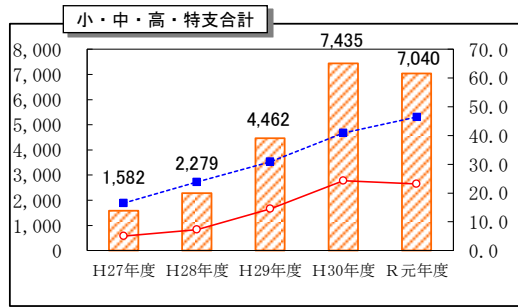
特別支援学校

区分	認知件数	1000人あたりの認知件数	
	広島県 (国公立)	広島県 (国公立)	全国 (国公立)
平成27年度	5	2.0	9.4
平成28年度	15	5.7	12.4
平成29年度	14	5.3	14.7
平成30年度	23	8.5	19.0
令和元年度	31	11.3	21.7



小・中・高・特支合計

区分	認知件数	1000人あたりの認知件数	
	広島県 (国公立)	広島県 (国公立)	全国 (国公立)
平成27年度	1,582	5.1	16.5
平成28年度	2,279	7.3	23.8
平成29年度	4,462	14.5	30.9
平成30年度	7,435	24.3	40.9
令和元年度	7,040	23.2	46.5



※ 凡例共通

- 広島県（国公立）〈認知件数〉
- 広島県（国公立）〈1000人あたりの認知件数〉
- 全国（国公立）〈1000人あたりの認知件数〉

（注） 1000人あたりの認知件数は、小数第二位を四捨五入している。